

Государственное бюджетное учреждение  
дополнительного образования  
«Детская школа искусств» им. В.В. Толкуновой

Рабочая программа по учебному предмету  
**«АНСАМБЛЬ»**

дополнительной предпрофессиональной  
общеобразовательной программы в области музыкального  
искусства  
**«Фортепиано»**

г. Ртищево  
2022 год

Рассмотрено  
методическим советом  
ГБУ ДО «ДШИ» им. В.В. Толкуновой  
Протокол № 1  
от « 26 » августа 2022 г.

Утверждаю  
Директор ГБУ ДО «ДШИ»  
им. В.В. Толкуновой  
И.В. Шаракеева  
от « 26 » августа 2022 г.



Разработчик – О.В. Козлова, преподаватель по классу фортепиано  
ГБУ ДО «ДШИ» им. В.В. Толкуновой

Рецензент – В.П. Ушакова, председатель ПЦК «Фортепиано»  
филиала ГОУ СПО «Саратовский областной колледж искусств»  
в г. Балашове

Рецензент – И.В. Обидина, преподаватель по классу фортепиано  
ГБУ ДО «ДШИ» им. В.В. Толкуновой

# Структура программы учебного предмета

## I. Пояснительная записка

- *Характеристика учебного предмета, его место и роль в образовательном процессе;*
- *Срок реализации учебного предмета;*
- *Объем учебного времени, предусмотренный учебным планом образовательного учреждения на реализацию учебного предмета;*
- *Форма проведения учебных аудиторных занятий;*
- *Цели и задачи учебного предмета;*
- *Обоснование структуры программы учебного предмета;*
- *Методы обучения;*
- *Описание материально-технических условий реализации учебного предмета;*

## II. Содержание учебного предмета

- *Сведения о затратах учебного времени;*
- *Годовые требования по классам;*

## III. Требования к уровню подготовки обучающихся

## IV. Формы и методы контроля, система оценок

- *Аттестация: цели, виды, форма, содержание;*
- *Критерии оценки;*

## V. Методическое обеспечение учебного процесса

- *Методические рекомендации педагогическим работникам;*
- *Рекомендации по организации самостоятельной работы обучающихся;*

## VI. Списки рекомендуемой нотной и методической литературы

- *Список рекомендуемой нотной литературы;*
- *Список рекомендуемой методической литературы*

## I. ПОЯСНИТЕЛЬНАЯ ЗАПИСКА

*1. Характеристика учебного предмета, его место и роль в образовательном процессе*

Программа учебного предмета «Ансамбль» разработана на основе и с учетом федеральных государственных требований к дополнительной предпрофессиональной общеобразовательной программе в области музыкального искусства «Фортепиано».

Представленная программа предполагает знакомство с предметом и освоение навыков игры в фортепианном ансамбле с 4 по 7 класс (с учетом первоначального опыта, полученного в классе по специальности с 1 по 3 класс).

Фортепианный ансамбль использует и развивает базовые навыки, полученные на занятиях в классе по специальности.

За время обучения ансамблю должен сформироваться комплекс умений и навыков, необходимых для совместного музицирования.

Знакомство учеников с ансамблевым репертуаром происходит на базе следующего репертуара: дуэты, различные переложения для 4-ручного и 2-рояльного исполнения, произведения различных форм, стилей и жанров отечественных и зарубежных композиторов.

Также как и по предмету «Специальность и чтение с листа», программа по фортепианному ансамблю опирается на академический репертуар, знакомит учащихся с разными музыкальными стилями: барокко, венской классикой, романтизмом, импрессионизмом, русской музыкой 19 и 20 века.

Работа в классе ансамбля направлена на выработку у партнеров единого творческого решения, умения уступать и прислушиваться друг к другу, совместными усилиями создавать трактовки музыкальных произведений на высоком художественном уровне.

## **2. Срок реализации учебного предмета «Ансамбль»**

Срок реализации данной программы составляет четыре года (с 4 по 7 класс).

**3. Объем учебного времени,** предусмотренный учебным планом образовательного учреждения на реализацию предмета «Ансамбль»:

*Таблица 1*

Срок обучения/количество часов	4-7 классы
	Количество часов (общее на 4 года)
Максимальная нагрузка	330 часов
Количество часов на аудиторную нагрузку	132 часа
Количество часов на внеаудиторную (самостоятельную) работу	198 часов
Недельная аудиторная нагрузка	1 час
Самостоятельная работа (часов в неделю)	1,5 часа

**4. Форма проведения учебных аудиторных занятий:** мелкогрупповая (два ученика), рекомендуемая продолжительность урока - 45 минут.

По учебному предмету "Ансамбль" к занятиям могут привлекаться как обучающиеся по данной образовательной программе, так и по другим образовательным программам в области музыкального искусства. Кроме того реализация данного учебного предмета может проходить в форме совместного исполнения музыкальных произведений обучающегося с преподавателем.

## **5. Цели и задачи учебного предмета «Ансамбль»**

### **Цель:**

- развитие музыкально-творческих способностей учащегося на основе

приобретенных им знаний, умений и навыков ансамблевого исполнительства.

### **Задачи:**

- решение коммуникативных задач (совместное творчество обучающихся разного возраста, влияющее на их творческое развитие, умение общаться в процессе совместного музицирования, оценивать игру друг друга);
- стимулирование развития эмоциональности, памяти, мышления, воображения и творческой активности при игре в ансамбле;
- формирование у обучающихся комплекса исполнительских навыков, необходимых для ансамблевого музицирования;
- развитие чувства ансамбля (чувства партнерства при игре в ансамбле), артистизма и музыкальности;
- обучение навыкам самостоятельной работы, а также навыкам чтения с листа в ансамбле;
- приобретение обучающимися опыта творческой деятельности и публичных выступлений в сфере ансамблевого музицирования;
- расширение музыкального кругозора учащегося путем ознакомления с ансамблевым репертуаром, а также с выдающимися исполнениями и исполнителями камерной музыки.
- формирование у наиболее одаренных выпускников профессионального исполнительского комплекса пианиста-солиста камерного ансамбля.

### *б. Обоснование структуры программы учебного предмета «Ансамбль»*

Обоснованием структуры программы являются ФГТ, отражающие все аспекты работы преподавателя с учеником.

Программа содержит следующие разделы:

сведения о затратах учебного времени, предусмотренного на освоение учебного предмета;

- распределение учебного материала по годам обучения;
- описание дидактических единиц учебного предмета;
- требования к уровню подготовки обучающихся;

- формы и методы контроля, система оценок;
- методическое обеспечение учебного процесса.

В соответствии с данными направлениями строится основной раздел программы «Содержание учебного предмета».

### *7. Методы обучения*

Для достижения поставленной цели и реализации задач предмета используются следующие методы обучения:

словесный (объяснение, разбор, анализ и сравнение музыкального материала обеих партий);

наглядный (показ, демонстрация отдельных частей и всего произведения);

практический (воспроизводящие и творческие упражнения, деление целого произведения на более мелкие части для подробной проработки и последующая организация целого);

прослушивание записей выдающихся исполнителей и посещение концертов для повышения общего уровня развития обучающегося;

- индивидуальный подход к каждому ученику с учетом возрастных особенностей, работоспособности и уровня подготовки.

Предложенные методы работы с фортепианным ансамблем в рамках предпрофессиональной образовательной программы являются наиболее продуктивными при реализации поставленных целей и задач учебного предмета и основаны на проверенных методиках и сложившихся традициях ансамблевого исполнительства на фортепиано.

### *8. Описание материально-технических условий реализации учебного предмета «Ансамбль»*

Материально-техническая база образовательного учреждения должна соответствовать санитарным и противопожарным нормам, нормам охраны труда. Учебные аудитории для занятий по учебному предмету "Ансамбль" должны иметь площадь не менее 12 кв.м., звукоизоляцию и наличие, желательно, двух инструментов для работы над ансамблями для 2-х фортепиано.

В образовательном учреждении должны быть созданы условия для содержания, своевременного обслуживания и ремонта музыкальных инструментов.

## II. Содержание учебного предмета "Ансамбль"

*1. Сведения о затратах учебного времени*, предусмотренного на освоение учебного предмета «Ансамбль», на максимальную, самостоятельную нагрузку обучающихся и аудиторные занятия:

**Таблица 2**

Срок обучения - 8 лет

Класс	Распределение по годам обучения						
	1	2	3	4	5	6	7
Продолжительность учебных занятий (в неделях)				33	33	33	33
Количество часов на аудиторные занятия (в неделю)				1	1	1	1

Объем времени на самостоятельную работу определяется с учетом сложившихся педагогических традиций и методической целесообразности.

Виды внеаудиторной работы:

- выполнение домашнего задания;

подготовка к концертным выступлениям; - посещение учреждений культуры (филармоний, театров, концертных залов и др.);

- участие обучающихся в концертах, творческих мероприятиях и культурно-просветительской деятельности образовательного учреждения и др.

Учебный материал распределяется по годам обучения - классам. Каждый класс имеет свои дидактические задачи и объем времени, предусмотренный для освоения учебного материала.



## 2. Требования по годам обучения

В ансамблевой игре так же, как и в сольном исполнительстве, необходимо сформировать определенные музыкально-технические знания, умения владения инструментом, навыки совместной игры, такие, как:

- сформированный комплекс умений и навыков в области коллективного творчества - ансамблевого исполнительства, позволяющий демонстрировать в ансамблевой игре единство исполнительских намерений и реализацию исполнительского замысла;

- знание ансамблевого репертуара (музыкальных произведений, созданных для фортепианного дуэта, переложений симфонических, циклических (сонаты, сюиты), ансамблевых, органных и других произведений, а также камерно-инструментального репертуара) отечественных и зарубежных композиторов;

- знание основных направлений камерно-ансамблевой музыки различных эпох;

- навыки по решению музыкально-исполнительских задач ансамблевого исполнительства, обусловленных художественным содержанием и особенностями формы, жанра и стиля музыкального произведения.

Данная программа отражает разнообразие репертуара, его академическую направленность и индивидуальный подход к каждому ученику. Содержание учебного предмета направлено на обеспечение художественно-эстетического развития личности и приобретения ею художественно-исполнительских знаний, умений и навыков. **4 класс (1 год обучения)**

На первом этапе формируется навык слушания партнера, а также восприятия всей музыкальной ткани в целом. В основе репертуара – несложные произведения, доступные для успешной реализации начального этапа обучения. Партнеры подбираются по близкому уровню подготовки.

За год ученики должны пройти 2-3 ансамбля. В конце первого полугодия на контрольном уроке, а в конце учебного года (апрель) обучающиеся сдают зачет из 1-2 произведений. Зачетом может считаться выступление на классном вечере,

концерте.

**В конце 4 класса (1 год обучения) ученик должен уметь:**

- уметь читать с листа;
- слушать партнера;
- обладать навыками совместного музицирования;
- выразительно фразировать мелодическую линию;
- исполнять несложные произведения;
- уметь воспринимать мелодическую ткань в целом.

**Примерные программы выступления:**

1. Гречанинов А. «Пьеса» соч. 99 №6.

2. Иршаи Е. «Утром солнышко встает».

1. Глиэр Р. «Мазурка» соч. 38 №:.

2. Чайковский П. «Колыбельная в бурю».

1. Вебер. К. «Менуэт» соч.3 №6.

2. Зив М. «Предчувствие».

**Примерный рекомендуемый репертуарный список:**

Бородин А. Польшка в 4 руки.

Гаврилин В. «Часики» из цикла «Зарисовки».

Гайдн И. «Учитель и ученик»

Гречанинов А. «Весенним утром», пьеса соч.99 №2.

Зив. М. «Предчувствие»

Диабелли А. Сонатина фа мажор в 4 руки

Шуберт Ф. «Детский марш».

Куперен Ф. «Кукушка».

Бетховен Л. «Полонез».

Глинка М. Польшка «Марш Черномора» из оперы «Руслан и Людмила»

Глиэр Р. «Мазурка» соч. 38 №6

Бетховен Л. «Контрданс» соч. 6, Соната ре мажор в 4 руки.

Балакирев М.	«На волге» «Хороводная».
Бизе Ж.	«Хор мальчиков» из оперы «Кармен».
Иршаи Е.	«Слон-бостон».
Мак – Доуэлл Э.	«К дикой розе».
Мусоргский М.	Гопак из оперы «Сорочинская ярмарка».
Шуберт Ф.	«Лендлер».
Моцарт В.	«Весенняя песня».
Чайковский П.	«Уж ты, поле мое, поле чистое».
Чайковский П.	Вальс из балета «Спящая красавица».
Фрид Г.	Чешская полька Фа мажор.
Шитте Л.	Чардаш Ля мажор.
Рахманинов С.	«Итальянская полька» в 4 руки (1 авт. Редакция).
Хачатурян А.	«Танец девушек».
Равель М.	«Моя матушка – гусыня», 5 детских пьес.
Прокофьев С.	«Петя и волк» (для ф-но в 4 руки, перелож. В. Блока).
Гречанинов А.	Пьеса соч. 99 № 6.
Стравинский И.	«Анданте»
Свиридов Г.	«Романс».

### **5 класс (2 год обучения)**

Продолжение работы над навыками ансамблевого музицирования: умением слушать мелодическую линию, выразительно ее фразировать, умением грамотно и чутко аккомпанировать партнеру, совместно работать над динамикой произведения, анализировать содержание и стиль музыкального произведения.

В течение учебного года следует пройти 3-4 ансамбля (с разной степенью готовности). В конце первого полугодия на контрольном уроке, а в конце года - зачет из 1-2 произведений. Публичное выступление учащихся может приравниваться к зачету.

***В конце 5 класса (2 год обучения) учащийся должен:***

- уметь слушать мелодическую линию, выразительно ее фразировать;
- грамотно и чутко аккомпанировать партнеру;
- совместно работать над динамикой произведения;
- точно прочитывать авторский текст;
- применять навыки, полученные на уроках специальности

### **Примерные программы выступления:**

1. Шуберт Ф. «Детский марш».
2. Бетховен Л. Менуэт из Септета.

1. Прокофьев С. «танец девушек с лилиями»
2. Елычев И. «Мазурка»

1. Иршаи Е. «Слон-бостон».
2. Бородин А. Полька под ред. П. Ламме.

### **Примерный рекомендуемый репертуарный список:**

Аренский А.	«Полонез».
Бизе Ж.	«Деревянные лошадки из цикла «Детский игры».
Гаврилин В.	«Перехзвоны».
Глазунов А.	«Романеска».
Прокофьев С.	«Танец девушек с лилиями».
Григ Э.	«Норвежский танец» ор. 35 №2.
Слонимский С.	Полька из музыки к спектаклю «Ревизор»
Бородин А.	Полька под ред. П. Ламме.
Иршаи Е.	«Слон- бостон».
Елычев И.	«Мазурка».
Бетховен Л.	Менуэт из Септета.
Шуберт Ф.	«Героический марш»
Штраус И.	Полька «Трик-трак»
Шедрин Р.	«Царь Горох»
Чайковский П.	«Танец Феи Драже» из балета «Щелкунчик»
Шостакович Д.	«Тарантелла» в 4 руки

## **6 класс (3 год обучения)**

Продолжение работы над навыками ансамблевой игры. Усложнение репертуара. Работа над звуковым балансом - правильным распределением звука между партиями и руками. Воспитание внимания к точному прочитыванию авторского текста. Продолжение развития музыкального мышления ученика.

В течение учебного года следует пройти 2-4 произведения (разного жанра, стиля и характера). В конце 2-го полугодия - зачет со свободной программой.

### ***В конце 6 класса (3 год обучения) учащийся должен:***

- обладать творческой активностью;
- уметь слушать партнера;
- уметь правильно распределять звучность инструмента, между партиями и руками;
- точно прочитывать авторский текст;
- выразительно фразировать;
- использовать слуховой контроль при исполнении произведений;
- исполнять произведения более сложной фактуры

### **Примерные программы выступления:**

1. Металлиди Ж. «Красная луна»
2. Новиков А. «Дороги»
  
1. Металлиди Ж. «Танец охотников»
2. Десятников Л. Две пьесы из «Альбома для Айлики»
1. Прокофьев С. Марш из оперы «Любовь к трем апельсинам» в 4 руки
2. Слонимский С. «Деревенский марш»

### **Примерный рекомендуемый репертуарный список:**

- Брамс И. «Венгерские танцы» для фортепиано в 4 руки  
Вебер К. Ор. №8 Рондо для фортепиано в 4 руки  
Гайдн Й. «Учитель и ученик»- вариации для ф-но в 4 руки  
Глиэр Р. «Фениксы» из балета «Красный цветок» для 2-х ф-но в 4 руки

Григ Э.	«Сюита «Пер Гюнт» в 4 руки (по выбору)
Дунаевский	Полька из к/ф «Кубанские казаки»
Казенин В.	«Наталья Николаевна» из сюиты «А.С.Пушкин. Страницы жизни»
Ревель М.	«Моя матушка гусыня» (по выбору)
Свиридов Г.	«Военный марш» из музыкальных иллюстраций к повести А. Пушкина «Метель»
Слонимский С.	«Деревенский вальс»
Рахманинов С.	Вальс в 6 рук для одного фортепиано
Хачатурян А.	Вальс из музыки к драме М. Лермонтова «Маскарад» в 4 руки
Щедрин Р.	Кадриль из оперы «Не только любовь» (обработка В. Пороцкого для 2-х фортепиано в 4 руки)

### **7 класс (4 год обучения)**

Продолжение работы над навыками ансамблевой игры, усложнение задач. Применение навыков, полученных на уроках учебного предмета «Специальность и чтение с листа»; развитие музыкального мышления и средств выразительности; работа над агогикой и педализацией; воспитание артистизма и чувства ансамбля в условиях концертного выступления.

За год необходимо пройти 2-4 произведения. В конце первого полугодия на контрольном уроке, а в конце учебного года проходит зачет, на котором исполняется 1-2 произведения.

#### ***В конце 7 класса (4 год обучения) учащийся должен:***

- применять навыки, полученные на уроках «специальность и чтение с листа»;
- грамотно и чутко аккомпанировать партнеру;
- анализировать содержание и стиль музыкального произведения;
- преодолевать технические трудности;
- правильно распределять звучность инструмента между партиями;
- совместно с партнером работать над динамикой и педализацией;
- обладать артистизмом и чувством ансамбля в условиях концертного

выступления.

**Примерный рекомендуемый репертуарный список:**

- |                       |   |
|-----------------------|---|
| Вебер К.              | "Приглашение к танцу"   |
| Глинка М.             | "Вальс-фантазия"  |
| Глиэр Р.              | Концерт для голоса с оркестром, 1-я часть   |
| Дебюсси К.            | "Маленькая сюита", "Марш",<br>"Шесть античных эпиграфов"  |
| Дворжак А.            | "Славянские танцы" для ф-но в 4 руки  |
| Казелла А.            | "Маленький марш" из цикла " Марионетки",<br>"Полька-галоп"  |
| Коровицын В.          | "Мелодия дождей"  |
| Лист Ф.               | "Обручение" (обработка для 2-х ф-но А. Глазунова)   |
| Мийо Д.               | "Скарамуш" (пьесы по выбору)  |
| Маевский Ю.           | «Прекрасная лапландия»  |
| Машковский М.         | «Испанский танец № 2 ор. 12   |
| Мусоргский М.         | «Колокольные звоны» из оперы «Борис Годунов»  |
| Парцхаладзе М.        | «Вальс»   |
| Примак В.             | «Скерцо-шутка» До мажор   |
| Прокофьев С.          | «Танец феи» из балета «Золушка» (обр. Кондратьева)  |
| Прокофьев С.          | «Вальс» из балета «Золушка»   |
| Рахманинов С.         | Ор. 11 «Слава» из цикла «6 пьес для ф-но в 4 руки»  |
| Римский – Корсаков Н. | «Три чуда» из оперы «Сказка о царе Салтане»<br>(переложение П. Ламма для ф-но в 4 руки,<br>ред. А. Руббаха) |
| Хачатурян А.          | «Танец девушек», «Колыбельная», «Вальс» из балета «Гаянэ»   |
| Хачатурян К.          | «Погоня» из балета «Чиполлино»  |
| Чайковский П.         | «Скерцо» из цикла «Воспоминание о Гапсале»  |
| Шостакович Д.         | «Концертино для 2 –х фортепиано в 4 руки <b>III. Требования к</b>   |

**уровню подготовки обучающихся**

Уровень подготовки обучающихся является результатом освоения программы учебного предмета «Ансамбль», который предполагает формирование следующих знаний, умений, навыков, таких как:

- наличие у обучающегося интереса к музыкальному искусству, самостоятельному музыкальному исполнительству, совместному музицированию в ансамбле с партнерами;

- сформированный комплекс исполнительских знаний, умений и навыков, позволяющий использовать многообразные возможности фортепиано и других инструментов для достижения наиболее убедительной интерпретации авторского текста, самостоятельно накапливать ансамблевый репертуар из музыкальных произведений различных эпох, стилей, направлений, жанров и форм;

- знание ансамблевого репертуара (4-ручный, 2-рояльный);

- знание художественно-исполнительских возможностей фортепиано;

- знание других инструментов (если ансамбль состоит из разных инструментов - струнных, духовых, народных), их особенностей и возможностей;

- знание профессиональной терминологии;

- наличие умений по чтению с листа музыкальных произведений в 4 руки;

- навыки по воспитанию совместного для партнеров чувства ритма;

- навыки по воспитанию слухового контроля при ансамблевом музицировании;

- навыки использования фортепианной педали в 4-ручном сочинении;

- наличие творческой инициативы, сформированных представлений о методике разучивания музыкальных произведений и приемах работы над исполнительскими трудностями;

- наличие навыков репетиционно - концертной работы в качестве ансамблиста.

#### **IV. Формы и методы контроля, система оценок**

##### *1. Аттестация: цели, виды, форма, содержание*



Оценка качества реализации учебного предмета "Ансамбль" включает в себя текущий контроль успеваемости и промежуточную аттестацию обучающегося в конце каждого учебного года с 4 по 7 класс. В 9 классе промежуточная аттестация проходит в конце 1 полугодия.

В качестве средств текущего контроля успеваемости могут использоваться академические зачеты, прослушивания, концерты и классные вечера.

Текущий контроль успеваемости обучающихся проводится в счет аудиторного времени, предусмотренного на учебный предмет.

Форму и время проведения промежуточной аттестации по предмету «Ансамбль» образовательное учреждение устанавливает самостоятельно. Формой аттестации может быть контрольный урок, зачёт, выступление в концерте или участие в каких-либо других творческих мероприятиях.

По завершении изучения предмета "Ансамбль" проводится промежуточная аттестация в конце 7 класса, выставляется оценка, которая заносится в свидетельство об окончании образовательного учреждения.

## *2. Критерии оценок*

Для аттестации обучающихся создаются фонды оценочных средств, которые включают в себя методы контроля, позволяющие оценить приобретенные знания, умения и навыки.

### ***Критерии оценки качества исполнения***

По итогам исполнения программы на зачете, академическом прослушивании или экзамене выставляется оценка по пятибалльной шкале:

***Таблица 3***

<b>Оценка</b>	<b>Критерии оценивания выступления</b>
5 («отлично»)	технически качественное и художественно осмысленное исполнение, отвечающее всем требованиям на данном этапе обучения
4 («хорошо»)	оценка отражает грамотное исполнение с

	небольшими недочетами (как в техническом плане, так и в художественном смысле)
3 («удовлетворительно»)	исполнение с большим количеством недочетов, а именно: недоученный текст, слабая техническая подготовка, малохудожественная игра, отсутствие свободы игрового аппарата и т.д.
2 («неудовлетворительно»)	комплекс серьезных недостатков, невыученный текст, отсутствие домашней работы, а также плохая посещаемость аудиторных занятий
«зачет» (без отметки)	отражает достаточный уровень подготовки и исполнения на данном этапе обучения

Согласно ФГТ, данная система оценки качества исполнения является основной. В зависимости от сложившихся традиций того или иного учебного заведения и с учетом целесообразности оценка качества исполнения может быть дополнена системой «+» и «-», что даст возможность более конкретно и точно оценить выступление учащегося.

Фонды оценочных средств призваны обеспечивать оценку качества приобретенных выпускниками знаний, умений и навыков, а также степень готовности учащихся к возможному продолжению профессионального образования в области музыкального искусства.

## **V. Методическое обеспечение учебного процесса**

### ***1. Методические рекомендации педагогическим работникам***

Одна из главных задач преподавателя по предмету "Ансамбль" - подбор учеников-партнеров. Они должны обладать схожим уровнем подготовки в классе специальности.

В работе с учащимися преподаватель должен следовать *принципам последовательности, постепенности, доступности и наглядности* в освоении материала. Весь процесс обучения строится с учетом принципа: от простого к

сложному, опирается на индивидуальные особенности ученика интеллектуальные, физические, музыкальные и эмоциональные данные, уровень его подготовки.

Необходимым условием для успешного обучения по предмету "Ансамбль" (фортепиано в 4 руки) является формирование правильной посадки за инструментом обоих партнеров, распределение педали между партнерами (как правило, педаль берет ученик, исполняющий 2 партию).

Необходимо привлекать внимание учащихся к прослушиванию лучших примеров исполнения камерной музыки.

Предметом постоянного внимания преподавателя должна являться работа над синхронностью в исполнении партнеров, работа над звуковым балансом их партий, одинаковой фразировкой, агогикой, штрихами, интонациями, умением вместе начать фразу и вместе закончить ее.

Необходимо совместно с учениками анализировать форму произведения, чтобы отметить крупные и мелкие разделы, которые прорабатываются учениками отдельно. Форма произведения является также важной составляющей частью общего представления о произведении, его смыслового и художественного образа.

Техническая сторона исполнения у партнеров должна быть на одном уровне. Отставание одного из них будет очень сильно влиять на общее художественное впечатление от игры. В этом случае требуется более серьезная индивидуальная работа.

Важной задачей преподавателя в классе ансамбля должно быть обучение учеников самостоятельной работе: умению отрабатывать проблемные фрагменты, уточнять штрихи, фразировку и динамику произведения. Самостоятельная работа должна быть регулярной и продуктивной. Сначала ученик работает индивидуально над своей партией, затем с партнером. Важным условием успешной игры становятся совместные регулярные репетиции с преподавателем и без него.

В начале каждого полугодия преподаватель составляет индивидуальный

план для учащихся. При составлении индивидуального плана следует учитывать индивидуально-личностные особенности и степень подготовки учеников. В репертуар необходимо включать произведения, доступные по степени технической и образной сложности, высокохудожественные по содержанию, разнообразные по стилю, жанрам, форме и фактуре. Партнеров следует менять местами в ансамбле, чередовать исполнение 1 и 2 партии между разными учащимися.

Основное место в репертуаре должна занимать академическая музыка как отечественных, так и зарубежных композиторов.

Помимо ансамблей для фортепиано в 4 руки (с которых удобнее всего начинать), следует познакомить учеников с ансамблями для двух фортепиано в 4 руки (есть ансамбли в 8 рук).

## *2. Рекомендации по организации самостоятельной работы обучающихся*

С учетом того, что образовательная программа «Фортепиано» содержит одновременно три предмета, связанные с исполнением на фортепиано - «Специальность и чтение с листа», «Ансамбль» и «Концертмейстерский класс» - учащийся должен разумно распределять время своих домашних занятий. Учащийся должен тщательно выучить свою индивидуальную партию, обращая внимание не только на нотный текст, но и на все авторские указания, после чего следует переходить к репетициям с партнером по ансамблю. После каждого урока с преподавателем ансамбль необходимо вновь репетировать, чтобы исправить указанные преподавателем недостатки в игре. Желательно самостоятельно ознакомиться с партией другого участника ансамбля. Важно, чтобы партнеры по фортепианному ансамблю обсуждали друг с другом свои творческие намерения, согласовывая их друг с другом. Следует отмечать в нотах ключевые моменты, важные для достижения наибольшей синхронности звучания, а также звукового баланса между исполнителями. Работать над точностью педализации, над общими штрихами и динамикой (там, где это предусмотрено).

## VI. Списки рекомендуемой нотной и методической литературы

### 1. Список рекомендуемых нотных сборников

- Альбом фортепианных ансамблей для ДМШ. Сост. Ю. Доля/ изд. Феникс, 2005
- Ансамбли. Средние классы. Вып.6 / изд. Советский композитор, М.,1973
- Ансамбли. Средние классы. Вып. 13/ изд. Советский композитор, М.,1990
- Ансамбли. Старшие классы. Вып.6 / изд. Советский композитор, М., 1982
- Альбом нетрудных переложений для ф-но в 4 руки. Вып.1, 2/ М., Музыка, 2009
- Бизе Ж. "Детские игры". Сюита для ф-но в 4 руки / М., Музыка, 2011
- Барсукова С. " Вместе весело шагать" / изд. Феникс, 2012
- Гудова Е. Хрестоматия по фортепианному ансамблю. Выпуск 3.  
Классика- XXI 21 век. Современные мелодии и ритмы.  
Фортепиано в 4 руки, 2 фортепиано.  
Учебное пособие. Сост. Мамон Г./ Композитор СПб., 2012
- За клавиатурой вдвоем. Альбом пьес для ф-но в 4 руки. Сост. А. Бахчиев,  
Е. Сорокина / М., Музыка, 2008 Золотая библиотека  
педагогического репертуара. Нотная папка пианиста.  
Ансамбли. Старшие классы. Изд. Дека, М., 2002 Игруем с  
удовольствием. Сборник ф-ных ансамблей в 4 руки/ изд. СПб  
Композитор, 2005
- Игруем вместе. Альбом легких переложений в 4 руки / М., Музыка, 2001
- Концертные обработки для ф-но в 4 руки /М., Музыка, 2010 Рахманинов С.  
Два танца из оперы "Алеко". Концертная обработка для двух  
-но М. Готлиба / М., Музыка, 2007 Репертуар  
московских фортепианных дуэтов. Сборник. Сост. Л. Осипова.  
М., Композитор, 2011 Сен- Санс К. Карнавал  
животных. Большая зоологическая фантазия.  
Переложение для двух -но / М., Музыка, 2006
- Смирнова Н. Ансамбли для фортепиано в четыре руки / изд. Феникс, 2006
- Учитель и ученик. Хрестоматия фортепианного ансамбля/ сост. Лепина Е.  
Композитор. СПб, 2012

Хрестоматия для фортепиано в 4 руки. Младшие классы ДМШ. Сост. Н.Бабасян.  
М., Музыка, 2011

Хрестоматия для фортепиано в 4 руки.  
Средние классы ДМШ. Сост. Н. Бабасян.  
М., Музыка, 2011

Хрестоматия фортепианного ансамбля. Музыка, М.,1994  
Хрестоматия фортепианного ансамбля. Вып. 1, СПб, Композитор, 2006  
Хрестоматия фортепианного ансамбля. Старшие классы. Детская музыкальная  
школа / Вып.Т. СПб, Композитор, 2006

Чайковский П. Времена года. Переложение для ф-но в 4 руки./ М., Музыка, 2011

Чайковский П. Детский альбом в 4 руки / Феникс, 2012  
Школа фортепианного ансамбля. Сонатины, рондо и вариации. Младшие и  
средние классы ДМШ. Сост. Ж. Пересветова / СПб,  
Композитор, 2012

## *2. Список рекомендуемой методической литературы*

- Благой Д. Камерный ансамбль и различные формы  
коллективного музицирования /  
Камерный ансамбль, вып.2, М.,1996
- Благой Д. Искусство камерного ансамбля  
и музыкально-педагогический процесс. М.,1979
- Готлиб А. Заметки о фортепианном ансамбле /  
Музыкальное исполнительство. Выпуск 8. М.,1973
- Готлиб А. Основы ансамблевой техники. М.,1971
- Готлиб А. Фактура и тембр в ансамблевом произведении.  
/Музыкальное искусство. Выпуск 1. М.,1976
- Лукьянова Н. Фортепианный ансамбль: композиция, исполнительство,  
педагогика // Фортепиано. М.,ЭПТА, 2007: № 4
- Сорокина Е. Фортепианный дуэт. М.,1988
- Ступель А. В мире камерной музыки. Изд.2-е, Музыка, 1970
- Тайманов И. Фортепианный дуэт: современная жизнь жанра /  
ежеквартальный журнал "Пиано форум" № 2, 2011,

ред. Задерацкий В.



Государственное бюджетное учреждение  
дополнительного образования  
«Детская школа искусств» им. В.В. Толкуновой

Рабочая программа по учебному предмету  
**«КОНЦЕРТМЕЙСТЕРСКИЙ КЛАСС»**

дополнительной предпрофессиональной общеобразовательной  
программы в области музыкального искусства  
«Фортепиано»

г. Ртищево  
2022 г.



Рассмотрено  
методическим советом  
ГБУ ДО «ДШИ» им. В.В. Толкуновой  
Протокол № 1  
от « 26 » августа 2022 г.

Утверждаю  
Директор ГБУ ДО «ДШИ»  
им. В.В. Толкуновой  
Н.В. Шаракеева  
« 26 » августа 2022 г.



Разработчик – М.В. Шаршина, преподаватель по классу фортепиано  
ГБУ ДО «ДШИ» им. В.В. Толкуновой

Рецензент – В.П. Ушакова, председатель ПЦК «Фортепиано»  
филиала ГОУ СПО «Саратовский областной колледж искусств»  
в г. Балашове

Рецензент – И.В. Обидина, преподаватель по классу фортепиано  
ГБУ ДО «ДШИ» им. В.В. Толкуновой

## Структура программы учебного предмета

### I. Пояснительная записка

- *Характеристика учебного предмета, его место и роль в образовательном процессе;*
- *Срок реализации учебного предмета;*
- *Объем учебного времени, предусмотренный учебным планом образовательного учреждения на реализацию учебного предмета;*
- *Форма проведения учебных аудиторных занятий;*
- *Цели и задачи учебного предмета;*
- *Обоснование структуры программы учебного предмета;*
- *Методы обучения;*
- *Описание материально-технических условий реализации учебного предмета;*

### II. Содержание учебного предмета

- *Сведения о затратах учебного времени;*
- *Годовые требования по классам;*

### III. Требования к уровню подготовки обучающихся

### IV. Формы и методы контроля, система оценок

- *Аттестация: цели, виды, форма, содержание;*
- *Критерии оценки;*

### V. Методическое обеспечение учебного процесса

- *Методические рекомендации педагогическим работникам;*
- *Рекомендации по организации самостоятельной работы обучающихся;*

### VI. Списки рекомендуемой нотной и методической литературы

- *Список рекомендуемой нотной литературы;*
- *Список рекомендуемой методической литературы*

## **I. ПОЯСНИТЕЛЬНАЯ ЗАПИСКА**

*1. Характеристика учебного предмета, его место и роль в образовательном процессе*

Программа учебного предмета «Концертмейстерский класс» составлена на основе и с учетом федеральных государственных требований к дополнительной предпрофессиональной общеобразовательной программе в области музыкального искусства «Фортепиано».

Учебный предмет "Концертмейстерский класс" направлен на воспитание разносторонне развитой личности с большим творческим потенциалом путем приобщения учащихся к ценностям мировой музыкальной культуры на примерах лучших образцов вокальной и инструментальной музыки, а также на приобретение навыков аккомпанирования, чтения с листа и транспонирования; на развитие самостоятельности в данных видах деятельности.

Наряду с практической подготовкой в задачи предмета входит: формирование художественного вкуса, чувства стиля, творческой самостоятельности, стремления к самосовершенствованию, знакомство с лучшими образцами отечественной и зарубежной музыки.

Формирование концертмейстерских навыков тесно связано с освоением особенностей ансамблевой игры. Занятия по предмету позволяют значительно расширить репертуарные рамки пианиста и разнообразно проявить себя в общении с инструментом, поэтому в структуре программы "Фортепиано" федеральными государственными требованиями предусмотрены 3 учебных предмета, имеющих общие цели и задачи: "Специальность и чтение с листа", "Ансамбль" и "Концертмейстерский класс", которые в совокупности системно и наиболее полно дают предпрофессиональное образование, позволяющее наиболее эффективно сформировать исполнительские знания, умения и навыки, а также подготовить ученика к дальнейшему профессиональному обучению.

Концертмейстерская деятельность является наиболее распространенной формой исполнительства для пианистов.

Данная программа отражает комплексное развитие и индивидуальный подход к ученику, академическую направленность и разнообразие вокального и инструментального репертуара, используемого в обучении. Содержание программы направлено на обеспечение художественно-эстетического развития личности и приобретения ею художественно-исполнительских знаний, умений и навыков.

*2. Срок реализации учебного предмета «Концертмейстерский класс»*

Срок реализации учебного предмета "Концертмейстерский класс " по 8-летнему учебному плану обязательной части может составлять полтора года - 7 класс и первое полугодие 8 класса, вариативной - второе полугодие 8 класса.

*3. Объем учебного времени,* предусмотренный учебным планом образовательного учреждения на реализацию предмета «Концертмейстерский класс».

*Таблица 1*

Виды учебной нагрузки	7 класс - 1 полугодие 8 класса	2 полуг.8кл
	Количество часов (общее на 1,5 года)	Кол-во ч. на полгода
Максимальная нагрузка	122,5 часа	42,5 часа
Количество часов на аудиторную нагрузку	49 часов (из расчета 1 час в неделю)	17 час.
Количество часов на внеаудиторную	73,5 часа (из расчета 1,5 часа в неделю)	25,5 часа

*4. Форма проведения учебных аудиторных занятий:*

индивидуальная, предлагаемая продолжительность урока - 45 минут.

Реализация учебного предмета "Концертмейстерский класс" предполагает привлечение иллюстраторов (вокалистов, инструменталистов). В качестве иллюстраторов могут выступать обучающиеся образовательного учреждения или, в случае их недостаточности, работники образовательного учреждения.

В случае привлечения в качестве иллюстратора работника образовательного учреждения планируются концертмейстерские часы в объеме до 80% времени, отведенного на аудиторные занятия по данному учебному предмету.

##### *5. Цели и задачи учебного предмета «Концертмейстерский класс»*

###### **Цели:**

- развитие музыкально-творческих способностей обучающегося на основе приобретенных им знаний, умений и навыков в области музыкального исполнительства;
- стимулирование развития эмоциональности, памяти, мышления, воображения и творческой активности при игре в ансамбле;

###### **Задачи:**

- формирование навыков совместного творчества обучающихся в области музыкального исполнительства, умения общаться в процессе совместного музицирования;
- развитие интереса к совместному музыкальному творчеству;
- умение слышать все произведение в целом, чувствовать солиста и поддерживать все его творческие замыслы;
- умение следить не только за партией фортепиано, но и за партией солиста;
- приобретение знаний об особенностях вокального (искусство дыхания, фразировка и др.) и скрипичного (строение инструмента, настройка, тембровая окраска каждой струны, принципы звукоизвлечения и др.) исполнительства;
- навыки работы над звуковым балансом в работе с солистом;
- приобретение навыков самостоятельной работы и чтения с листа нетрудного текста с солистом;

- приобретение опыта совместной творческой деятельности и опыта публичных выступлений;
- формирование у наиболее одаренных выпускников мотивации к продолжению профессионального обучения в образовательных учреждениях, реализующих образовательные программы в области музыкального исполнительства.

#### *6. Обоснование структуры учебного предмета «Концертмейстерский класс»*

Обоснованием структуры программы являются ФГТ, отражающие все аспекты работы преподавателя с учеником.

Программа содержит следующие разделы:

- сведения о затратах учебного времени, предусмотренного на освоение учебного предмета;
- распределение учебного материала по годам обучения;
- описание дидактических единиц учебного предмета;
- требования к уровню подготовки учащихся;
- формы и методы контроля, система оценок;
- методическое обеспечение учебного процесса.

В соответствии с данными направлениями строится основной раздел программы «Содержание учебного предмета».

#### *7. Методы обучения*

Для достижения поставленной цели и реализации задач предмета используются следующие методы обучения:

- словесный (объяснение, рассказ, беседа);
- наглядный (показ, демонстрация, наблюдение);
- практический (упражнения воспроизводящие и творческие).

Индивидуальная форма обучения позволяет найти более точный и психологически верный подход к каждому ученику и выбрать наиболее подходящий метод обучения.



<b>аудиторные занятия</b> (в неделю)								
Общее количество часов на аудиторные занятия (на все время обучения)	66 В том числе: из обязательной части-49часов, из вариативной части- 17 часов							
Количество часов на <b>внеаудиторную</b> (самостоятельную) работу (часов в неделю)							1,5	1,5
Общее количество часов на внеаудиторную работу (на все время обучения)	99 в том числе: из обязательной части- 73.5часов, из вариативной части- 25.5часов							
Общее максимальное количество часов на весь период обучения	165 В том числе: из обязательной части- 122.5часов, из вариативной части - 42.5часов							

Аудиторная нагрузка по учебному предмету обязательной и вариативной части образовательной программы в области искусств распределяется по годам обучения с учетом общего объема аудиторного времени, предусмотренного на учебный предмет ФГТ.

Объем времени на самостоятельную работу обучающихся по каждому учебному предмету определяется с учетом сложившихся педагогических традиций, методической целесообразности и индивидуальных способностей ученика и составляет – 1,5 часа в неделю.

*Виды внеаудиторной работы:*

- выполнение домашнего задания;
- подготовка к концертным выступлениям;



- посещение учреждений культуры (филармоний, театров, концертных залов и др.);

- участие обучающихся в концертах, творческих мероприятиях и культурно-просветительской деятельности образовательного учреждения и др.

Учебный материал распределяется по годам обучения - классам. Каждый класс имеет свои дидактические задачи и объем времени, предусмотренный для освоения учебного материала.

## *2. Годовые требования по классам*

"Концертмейстерский класс" начинается с изучения наиболее простого вокального репертуара (эта работа планируется в 7 классе).

Инструментальный репертуар, как более сложный, дается позже (первое полугодие 8 класса), когда ученик уже обладает элементарными навыками концертмейстера.

### **7 класс (1 час в неделю)**

Знакомство с новым предметом - вокальный аккомпанемент. При отсутствии иллюстраторов-вокалистов вокальную партию может исполнять сам учащийся или преподаватель.

Работа с вокальным материалом требует элементарных знаний о вокальном искусстве, о природе человеческого голоса и его диапазоне, искусстве дыхания и свободной манере исполнения вокалистов. Наличие текста помогает понять художественную задачу произведения.

Следует начать с самых простых аккомпанементов, состоящих из разложенных аккордовых последовательностей или несложных аккордовых построений, где аккорды располагаются на сильной доле такта.

Необходимо отметить места цезур, проанализировать фактуру фортепианной партии, определить звуковой баланс голоса и фортепиано.

Ученик должен уметь петь вокальную строчку, а преподаватель может ее подыгрывать на другом инструменте.

Аккомпанемент, включающий дублирующую вокальную партию голоса, требует особого внимания. Ученику необходимо учитывать свободу интерпретации вокальной партии солистом.

В 1 полугодии следует подробно пройти в классе не менее 3-х романсов и регулярно читать с листа в классе и дома.

В конце полугодия ученик должен сыграть 1-2 романса на зачете, классном вечере или концерте.

### **Примерный рекомендуемый репертуарный список для учащихся 7 класса:**

Агабабов С.	"Колыбельная", "Лесной бал"
Алябьев А.	"Соловей", "Два ворона", "И я выйду ль на крылечко"
Александров Ан.	"Ты со мной", "Люблю тебя"
Аракишвили Д.	"На холмах Грузии", " Догорела заря"
Балакирев М.	"Взошел на небо", "Слышу ли голос твой"
Бах И. С.	10 песен из книги напевов Г.К. Шемелли
Бетховен Л.	«Тоска разлуки», "Люблю тебя", "Воспоминание" "К надежде"
Бородин А.	"Песня темного леса", "Фальшивая нота"
Брамс И.	"Колыбельная", "Кузнец"
Варламов А.	"Красный сарафан", "Горные вершины", "Белеет парус одинокий", "На заре ты ее не буди"
Глинка М.	"Скажи, зачем", "Бедный певец", "Сомнение", "Признание", "Как сладко с тобою мне быть", "Мери", "Уснули голубые", "Я люблю, ты мне твердила"
Григ Э.	"Песня Сольвейг", "Первая встреча", "Розы", "Лебедь", "Люблю тебя", "Сердце поэта", "В челне"
Гурилев А.	"Разлука", "Матушка-голубушка», «Колокольчик»

Даргомыжский А.	«Шестнадцать лет», «Мне грустно», «Расстались гордо мы», «Я вас любил», «Юноша и дева», «Мне всё равно»
Кабалевский Д.	«Песенка умного крокодила»
Кюи Ц.	«Царскосельская статуя», «Зима», «Май»
Лядов А.	«Колыбельная», «Окликание дождя»
Мендельсон Ф.	«На крыльях песни», «Весенняя песня»
Моцарт В.	«Волшебник», «Мой тяжёлый путь»
Ребиков В.	«Моя ласточка сизокрылая»
Римский-Корсаков Н.	«На холмах Грузии», «Восточный романс», «О чём в тиши ночей», «Эхо», «Октава»
Харито Н.	«Отцвели хризантемы»
Титов А.	«Я знал её милым ребёнком», «Птичка»
Хренников Т.	«Зимняя дорога», «Колыбельная Светланы»
Чайковский П.	Из песен для детей: «Весна», «Мой садик», «Детская песенка»,
Шопен Ф.	«Желание», «Колечко»
Шуман Ф.	Альбом для юношества: «Подснежник», «Приход весны», «Совенок»
Яковлев М.	«Зимний вечер»

*Примерный список произведений для зачета в I полугодии:*

Алябьев А.	«Увы! Зачем она блистает...»
Булахов Г.	«Не пробуждай воспоминаний»

Варламов А.	«О, не целуй меня!»
Глинка М.	"Признание", "Как сладко с тобою мне быть"
Гурилев А.	"Матушка-голубушка", "И скучно, и грустно"
Даргомыжский А.	"Мне грустно", "Я вас любил", "Привет", "Старина", "Не скажу никому", "Как часто слушаю"
Чайковский П.	"Мой садик", "Детская песенка"
Шуберт Ф.	"Полевая розочка", "Блаженство"

Во 2 полугодии следует пройти в классе 3-4 романса. Работать над усложнением аккомпанементов, включающих различные комбинации типов фактуры.

Следует познакомить ученика с навыками транспонирования: сначала на интервал увеличенной прима (прибавление диеза или бемоля), а затем для наиболее способных учеников - на интервал большой или малой секунды. Материалом для транспонирования служат самые легкие аккомпанементы.

В этом полугодии предусмотрена промежуточная аттестация (зачет), которая может проводиться в виде выступления на академическом вечере, классном концерте или любом другом публичном выступлении в конце учебного года. Ученик должен исполнить 1-2 произведения.

*Примерный список произведений для зачета во 2 полугодии:*

Варламов А.	"Горные вершины", "Красный сарафан", "Белеет парус одинокий"
Глинка М.	"Как сладко с тобою мне быть", "В крови горит огонь желания"
Гурилев А.	"Домик-крошечка", "Сарафанчик", "Однозвучно гремит колокольчик"
Даргомыжский А.	"Поцелуй", "Каюсь, дядя, черт попутал", "Я умер от счастья", "Как пришел мужик из-под горок"
Дюбюк А.	"Не брани меня, родная", "Не обмани"

Мендельсон Ф.	"Весенняя песня"
Римский-Корсаков Н.	"На холмах Грузии"
Чайковский П.	"Нам звезды кроткие сияли"

### **8 класс (1 час в неделю)**

Продолжением предмета "Концертмейстерский класс" может быть аккомпанемент в классах: скрипки, виолончели, домры. В этом случае следует воспользоваться программами и репертуарными списками, соответствующими выбранному инструменту.

Объем часов из обязательной части рассчитан на первое полугодие, а из вариативной части на второе. Необходимо наличие иллюстраторов. Это могут быть учащиеся старших классов или преподаватели образовательного учреждения.

. Процесс последовательного освоения музыкального материала включает: определение характера и формы произведения, работа над текстом, цезурами, агогикой, динамикой, фразировкой, педалью и звуковым балансом.

За полугодие учащиеся должны пройти в классе (с разным уровнем подготовки) минимум 3 произведения различного характера.

В конце 1 полугодия ученики играют зачет (промежуточная аттестация) - 1-2 произведения, в конце 2 полугодия - зачет (промежуточная аттестация)-2 произведения, с обязательным выставлением оценки, которая заносится в свидетельство об окончании образовательного учреждения.

*Примерный рекомендуемый репертуарный список для учащихся 8 класса:*

#### ***скрипка***

Багиров В.	Романс
Бакланова Н.	Мазурка, Романс
Бах И. С.	Ария
Бетховен Л.	Два народных танца, Багатель

Берио Л.	Концерты №3, №9
Боккерини Л.	Менуэт
Бом К.	Непрерывное движение
Вебер К.	Хор охотников
Глинка М.	Мазурка, Полька, "Чувство"
Глюк К. В.	Веселый танец
Данкля Ш.	Вариации на тему Вейгля
Данкля Ш.	Вариации на тему Паччини
Зейтц Ф.	Концерт Соль мажор, 1-я часть
Майкапар С.	Вечерняя песнь
Моцарт В. А.	Вальс, Менуэт
Перголези Дж.	Ария (обр. В.Бурмейстера)
Перголези Дж.	Сицилиана
Рамо Ж. Ф.	Ригодон
Рамо Ж. Ф.	Тамбурин (переложение Г. Дулова)
Тартини Дж.	Сарабанда
Телеман Г. Ф.	Бурре
Чайковский П.	Вальс, Мазурка

### ***Виолончель***

Асламазян А.	Армянский танец
Балакерев М.	Полька
Бабаджанян П.	Танец
Базелер	Скерцо
Бах И.	Сицилиана
Бетховен Л.	Рондо D dur
Брамс И.	Вальс
Боккерини Л.	Рондо
Власов П.	Мелодия
Глинка М.	Андалузский танец

Глиэр Р.	Рондо
Кабалевский Д.	Полька
Кассадо Г.	Серенада
Клочков К.	Вечерняя песня
Маттесон И.	Ария
Моффат А.	Романс
Парадиз М.	Сицилиана
Поппер Д.	Гавот
Рамо Ж.	Сельский танец
Раков Н.	Мелодия
Ребиков В.	Мазурка
Циполи Д.	Жига, Куранта
Цицадзе С.	Танец, Мелодия
Шостакович Д.	Романс из к/ф. « Овод»
Эдгар Э.	Салют любви
<i>Домра</i>	
Балакерев М.	Полька
Глинка М.	Вальс из оперы «Иван Сусанин»
Городовская В.	За окном черемуха колыхается
Григ Э.	Норвежский танец, Танец Анитры
Делиб Л.	Пиццикато из балета Сильвия
Ефремов В.	Восточная мелодия, Тарантелла
Лядов А.	Хороводная
Осокин М.	Юмореска
Р.Н.П.	Светит месяц, обр. В.Андреева
Р.Н.П.	То не ветер ветку клонит, обр. В. Дителя

Чайковский П.	Песня без слов
Фиготин Б.	Ласковая песня
Шендарев Г.	Рондо
Шишаков Ю.	Юмореска
Яковлев М.	Зимний вечер, обр. В.Дителя

*Примерный список произведений для зачета в 1 полугодии 8 класса:*

### ***скрипка***

Бах И.-С.	Сицилиана
Вераччини Ф.	Largo
Крейслер Ф.	Grave в стиле Баха
Массне Ж.	Размышление
Поппер Д.	Прялка
Рис Ф.	Вечное движение
Сен-Санс К.	Лебедь

### ***Виолончель***

Бетховен Л.	Контраданс
Глиэр Р.	В полях
Гольтерман Г.	На охоте
Мендельсон Ф.	Песня без слов
Моцарт В.	Andante grazioso
Чайковский П.	Ноктюрн
Форе Г.	Элегия ор.24

### ***Домра***

Аренский А.	Незабудка
Ефремов В.	Элегия
Марчелло В.	Скерцандо
Майкапар С.	Юмореска



Мусоргский М.	Слеза
Фиготин Б.	Лирический хоровод
Чайковский П.	Баркарола

*Примерный список произведений для зачета в II полугодии 8 класса:*

***скрипка***

Вивальди А.	Концерт a-moll
Массне Ж.	Размышление
Мострас К.	Восточный танец
Моцарт В.	Гавот- рондо из балета «Безделушки»
Обер Л.	Тамбурин
Паганини Н.	Кантабиле
Хачатурян А.	Ноктюрн

***Виолончель***

Арутюнян А.	Экспромт
Гольтерман Г.	На охоте
Рахманинов С.	Музыкальный момент соч.40 №3
Сен-Санс К.	Лебедь
Спендиаров А.	Баркарола
Шуберт Ф.	Военный марш Op.51 №1
Чайковский П.	Грустная песенка

***Домра***

Андреев В.	Грезы
Авксеньтьев Е.	Юмореска
Городовская В.	Ах,вы сени мои сени
Григ Э.	Норвежский танец
Лядов А.	Прелюдия
Рахманинов С.	Русская песня

### **III. ТРЕБОВАНИЯ К УРОВНЮ ПОДГОТОВКИ ОБУЧАЮЩИХСЯ**

Результатом освоения учебного предмета «Концертмейстерский класс» является приобретение обучающимися следующих знаний, умений и навыков:

- знание основного концертмейстерского репертуара (вокального и инструментального);
- знание основных принципов аккомпанирования солисту;

навыки по воспитанию слухового контроля, умение слышать произведение целиком (включая партии других инструментов или голоса), умение управлять процессом исполнения музыкального произведения;

- умение аккомпанировать солистам несложные музыкальные произведения, в том числе с транспонированием;
- умение создавать условия, необходимые для раскрытия исполнительских возможностей солиста;
- умение разбираться в тематическом материале исполняемого произведения с учетом характера каждой партии;
- навыки по разучиванию с солистом его репертуара;
- наличие первичного практического опыта репетиционно-концертной деятельности в качестве концертмейстера.

### **IV. ФОРМЫ И МЕТОДЫ КОНТРОЛЯ, СИСТЕМА ОЦЕНОК**

#### *1. Аттестация: цели, виды, форма, содержание*

Оценка качества занятий по учебному предмету включает в себя текущий контроль и промежуточную аттестацию.

В качестве форм текущего контроля успеваемости могут использоваться контрольные уроки, прослушивания, классные вечера.

Текущий контроль успеваемости учащихся проводится в счет аудиторного времени, предусмотренного на учебный предмет. В конце каждой

четверти выставляется оценка.

Промежуточная аттестация по учебному предмету «Концертмейстерский класс» предполагает проведение зачетов. Формами зачетов являются: академические концерты, участие в творческих мероприятиях школы. Зачеты могут проходить в конце полугодий за счет аудиторного времени, предусмотренного на учебный предмет: 1 полугодие – в ноябре, 2 полугодие – в апреле.

По завершении изучения учебного предмета "Концертмейстерский класс" проводится промежуточная аттестация в конце второго полугодия 8 класса с оценкой, которая заносится в свидетельство об окончании образовательного учреждения.

## *2. Критерии оценок*

Для аттестации обучающихся создаются фонды оценочных средств, которые включают в себя методы контроля, позволяющие оценить приобретенные знания, умения и навыки.

### ***Критерии оценки качества исполнения***

В силу объективных причин, продвижения обучающихся может быть различным, поэтому выступления на зачетах, академических концертах в рамках промежуточной аттестации можно оценивать по дифференцированной системе: пятибалльной шкале с использованием плюсов и минусов.

По результатам исполнения программы на итоговом зачете, выставляется оценка по пятибалльной шкале:

***Таблица 3***

<b>Оценка</b>	<b>Критерии оценивания выступления</b>
5 («отлично»)	технически качественное и художественно осмысленное исполнение, отвечающее всем требованиям на данном этапе обучения

4 («хорошо»)	отметка отражает грамотное исполнение с небольшими недочетами (как в техническом плане, так и в художественном)
3 («удовлетворительно»)	исполнение с большим количеством недочетов, а именно: недоученный текст, слабая техническая подготовка, малохудожественная игра, отсутствие свободы игрового аппарата и т.д.
2 («неудовлетворительно»)	комплекс недостатков, являющийся следствием отсутствия домашних занятий, а также плохой посещаемости аудиторных занятий
«зачет» (без отметки)	отражает достаточный уровень подготовки и исполнения на данном этапе обучения

## **V. МЕТОДИЧЕСКОЕ ОБЕСПЕЧЕНИЕ УЧЕБНОГО ПРОЦЕССА**

### **1. Методические рекомендации педагогическим работникам**

Условием успешной реализации программы по учебному предмету "Концертмейстерский класс" является наличие в школе квалифицированных специалистов, имеющих практический концертмейстерский опыт, работающих с различными инструментами, голосами, знающих репертуар, владеющих методикой преподавания данного предмета, а также наличие иллюстраторов.

В работе с учащимися преподаватель должен следовать принципам последовательности, постепенности, доступности, наглядности в освоении материала. Индивидуальная форма занятий учащихся позволяет преподавателю внимательно и всесторонне изучить уровень музыкальной подготовки обучающегося, его физические данные, творческие наклонности и интересы, степень выразительно- слуховой и технической оснащённости, что дает возможность дифференцированного подхода в каждом конкретном случае к

планированию образовательной деятельности. Весь процесс обучения должен быть построен по принципу - от простого к сложному.

Важной задачей предмета является развитие навыков самостоятельной работы над произведением. Ученик должен обязательно проиграть и внимательно изучить партию солиста; определить характер произведения и наметить те приемы и выразительные средства, которые потребуются для создания этого замысла.

В начале каждого полугодия преподаватель составляет для учащегося индивидуальный план, который утверждается заведующим отделом. При составлении плана следует учитывать индивидуально-личностные особенности и степень подготовки обучающегося.

В репертуар необходимо включать произведения, доступные ученику по степени технической и образной сложности, высокохудожественные по содержанию, разнообразные по стилю, жанрам, форме и фактуре.

Основное место в репертуаре должна занимать академическая музыка как отечественных, так и зарубежных композиторов.

### ***1.1. Методические рекомендации при работе с учащимися в классе вокального аккомпанемента***

Ученику- концертмейстеру необходим предварительный этап работы над вокальным сочинением, а именно: знание вокальной строчки, осмысление поэтического текста, определение жанра произведения (колыбельная, баркарола, полька, мазурка, вальс, марш и т. д.). Необходимо научить ученика петь вокальную строчку под собственный аккомпанемент.

Большое значение у вокалистов имеет правильное дыхание. Начинающий концертмейстер должен научиться предчувствовать смену дыхания у певца; понимать закономерности дыхания, зависящие от профессиональной подготовки вокалиста, состояния его голоса и от правильно выбранного темпа.

Важно обратить внимание учащегося на степень употребления педали, применения динамики и артикуляции в партии фортепиано в зависимости от

тесситуры, силы и тембра голоса вокалиста.

Одна из первостепенных задач преподавателя - научить будущего концертмейстера понимать вокальную природу музыкального интонирования, научить слышать наполненность интервалов, грамотно и выразительно фразировать музыкальный текст.

Обучающиеся должны получить первоначальные знания о вокальной технологии и понимать:

как вокалист берет и как держит дыхание;

что такое пение "на опоре" и "бездыханное" пение;

различие между чистой и фальшивой интонацией,

а также иметь представление о "филировке" звука, пении "portamento" и т.д.

Преподаватель должен четко проанализировать совместно с учеником структуру произведения, обозначив такие понятия, как вступление, заключение, сольные эпизоды. В сольных эпизодах важно сохранить общий эмоциональный настрой, не теряя формы произведения. Вступление, заключение и проигрыши должны быть частью целого и подчиняться единому художественному замыслу.

Необходимо сразу определить основной темп произведения, а также обратить внимание на темповые отклонения, ферматы, цезуры и т.д. Подобные отступления диктуются стилистическими требованиями и особенностями индивидуальной интерпретации произведения у каждого солиста.

Пианист должен чутко поддерживать солиста, добиваться единого движения, избегая отставания или опережения его партии, добиваться свободы исполнения за счет слышания всей фактуры.

Концертмейстер должен выполнять не только функцию аккомпаниатора, но и функцию дирижера, иметь навык целостного восприятия 3-строчной или многострочной фактуры, а также слышать то, что звучит, и видеть то, что вскоре будет озвучено.

## *1.2. Методические рекомендации преподавателям при работе с учащимися*

*в классе инструментального аккомпанемента*

Необходимо познакомить ученика с инструментом, с его строением, названием частей, спецификой строя. В специфике струнных инструментов большую роль играет манера звукоизвлечения: на домре играют медиатором, а на балалайке струны касаются пальцем, значит, звук на домре будет звонче, ярче, сочнее.

Скрипка - это инструмент, звучащий, в основном, в высоком регистре, поэтому пианисту необходимо уделять больше внимания среднему и низкому регистру, чтобы общее звучание было выстроенным и гармоничным. Нельзя форсировать звучание рояля в верхнем регистре, так как это мешает восприятию скрипичной партии.

Пианисту-концертмейстеру следует стремиться в своем исполнении к тембровой красочности звука, особенно это важно в произведениях, где пианист исполняет партию оркестра.

Природа струнных инструментов - певучая, напоминает человеческий голос, и поэтому многое из того, что было отмечено у вокалистов, подходит и для аккомпанемента скрипичной и виолончельной партии. После взятия звука скрипач может его усиливать или убирать, а особый прием - вибрация - придает звуку особую выразительность.

Концертмейстеру необходимо познакомиться со скрипичными штрихами, очень чутко прислушиваться к ним, уметь подражать им на фортепиано для достижения качественной ансамблевой игры.

Важным моментом для учащегося-концертмейстера является соблюдение звукового баланса в произведении, умения играть *mf*, *p*, *pp*, сохраняя тембральное звучание инструмента и не обесцвечивая партию аккомпанемента на тихих нюансах. При этом очень большое значение в аккомпанементе принадлежит линии баса. Бас всегда поддерживает партию солиста.

Следует обратить внимание на точность фразировки, на совпадения с солистом в длительностях, в паузах, на заполнение выдержанных звуков, а

также очень важному умению совпадать в началах и окончаниях фраз.

Особая задача у концертмейстера в кантиленной музыке - не дробить сильными долями фортепианной партии длинные фразы солиста, а также владеть приемом особого «бережного» звучания фортепиано во время исполнения скрипачом флажолетов, которые имеют специфическую окраску.

Совместное исполнение аккордов также требует особых навыков. Если исполнитель на струнных инструментах раскладывает аккорд, то пианист играет свой аккорд одновременно с верхним звуком аккорда этих инструментов. На протяжении всей работы над музыкальным произведением преподавателю необходимо проследить тесную связь между художественной и технической сторонами исполнения.

## **2. Рекомендации по организации самостоятельной работы обучающегося**

Преподавателю следует распределить время домашнего занятия с учетом всех предметов, связанных с игрой на инструменте. Необходимо учить партию аккомпанемента в произведениях, соблюдая все авторские ремарки в нотах - темп, штрихи, динамику, паузы и т.д. Наизусть партию выучивать нет необходимости. Партию солиста следует для ознакомления поиграть на фортепиано, вникая во все подробности фразировки и динамики.

Ученик всегда должен работать по рекомендациям преподавателя, которые он получает на каждом уроке. Очень полезно слушать записи исполняемых произведений и посещать концерты инструментальной музыки.

Работа концертмейстера уникальна, и пианист, овладевший мастерством аккомпанемента всегда будет чувствовать свою востребованность и в сфере музыкального исполнительства, и в сфере домашнего музицирования.



## VI. СПИСКИ НОТНОЙ И МЕТОДИЧЕСКОЙ ЛИТЕРАТУРЫ

### *Список рекомендуемых нотных сборников*

#### **Сборники вокального репертуара**

- Алябьев А. Романсы и песни. М., Музгиз, 1977
- Бетховен Л. Песни. М., Музыка, 1977
- Булахов П. Романсы и песни: / сост. Г. Гослова, М., Музыка, 1969
- Варламов А. Романсы и песни. Полное собрание, том 4. М., Музыка, 1976
- Глинка М. Романсы и песни. М., Музыка, 1978
- Григ Э. Романсы и песни. М., Музыка, 1968
- Гурилев А. Избранные романсы и песни. М., Музыка, 1980
- Даргомыжский А. Романсы. М., Музыка, 1971
- Кабалевский Д. Избранные романсы и песни. М., Музыка, 1971
- Кюи Ц. Избранные романсы. М., Музыка, 1957
- Моцарт В. Песни. М., Музыка, 1981
- Популярные романсы русских композиторов / сост. С.Мовчан, Музыка, 2006
- Рахманинов С. Романсы. М., Музыка, 1977
- Романсы и дуэты русских композиторов. СПб: Композитор, 2012
- Римский-Корсаков Н. Романсы. М., Музыка, 1969
- Рубинштейн А. Романсы. М., Музыка, 1972
- Русский классический романс. Выпуск 1. М., Музыка, 1983
- Свиридов Г. Романсы и песни. М., Музыка, 1970
- Чайковский П. Романсы. М., Музыка, 1978
- Шопен Ф. Песни. М., Музыка, 1974
- Шуберт Ф. Песни на стихи Гете. М., Музыка, 1961
- Шуман Р. Песни. М., Музыка, 1969

#### **Рекомендуемые репертуарные сборники:**

1. Хрестоматия для скрипки. 1-2 классы ДМШ в 2 тетр./ под общей ред.

- С.Шальмана. СПб, Композитор, 1997
2. Хрестоматия для скрипки. Пьесы и произведения крупной формы. 2-3 классы. Составители: М.Гарлицкий, А.Родионов, Ю.Уткин, К.Фортунатов. М., Музыка, 1989
  3. Хрестоматия для скрипки. Пьесы и произведения крупной формы. 3-4 класс. Составитель Ю. Уткин. М., Музыка,1987
  4. Хрестоматия для скрипки. Пьесы и произведения крупной формы. 4-5 класс. Составитель Ю.Уткин. М., Музыка,1987
  5. Хрестоматия для скрипки. Пьесы и произведения крупной формы. 5-6 классы. Составитель: В.Мурзин. М., Музыка,1990
  6. Школа игры на скрипке. Издание 2. Киев. Музыкальная Украина,1987
  7. Юный скрипач. Вып.3.Ростов-на – Дону, Феникс,1997
  - 8.Пьесы зарубежных композиторов. Составитель: И.Волчков. Музыка,1975
  9. Пьесы для виолончели и фортепиано. Ленинград, Советский композитор,1988
  10. Педагогический репертуар для виолончели 1-4 классы. М.,Музыка,1981
  - 11.Раков Н. Пьесы для ансамбля и виолончелей. М., Советский композитор,1985
  - 12.Хрестоматия для виолончели 3-4 классы. М., Музыка,1974
  - 13.Хрестоматия по аккомпанементу 7 класс. М., Советский композитор,1962
  - 14.Альбом для юношества. М., Музыка 1989
  - 15.Хрестоматия для трехструнной домры. Составитель: А.Логинов,1982
  - 16.Хрестоматия для трехструнной домры. Составитель: А.Логинов,1961
  - 17.Школа игры на трехструнной домре. М.,Музыка,1980
  18. Домристу – любителю. Выпуск 10-М., Советский композитор,1986
  - 19.Домристу- любителю. Выпуск 13-М., Советский композитор,1986
  - 20.Хрестоматия домриста ДШИ 1-3 классы,- М., Музыка,1983
  - 21.Школа игры на трехструнной домре. Составитель - М., Советский композитор,1989

1. Брыкина Г. Особенности работы пианиста-концертмейстера с виолончельным репертуаром / "Фортепиано", 1999, N 2
2. Визная И., Геталова О. Аккомпанемент /изд. Композитор, СПб, 2
3. Живов Л. Подготовка концертмейстеров – аккомпаниаторов в музыкальном училище / Методические записки по вопросам музыкального образования. М.,1966
4. Живов Л. Работа в концертмейстерском классе над пушкинскими романсами М.Глинки /О работе концертмейстера. М., Музыка,1974
5. Крючков Н. Искусство аккомпанемента как предмет обучения. Л.,1961
6. Кубанцева Е. Концертмейстерский класс. М., изд. центр «Академия»
7. Кубанцева Е. Методика работы над фортепианной партией пианиста - концертмейстера/ Музыка в школе,2001: №4
8. Люблинский А. Теория и практика аккомпанемента: методологические основы/ Л., Музыка ,1972
8. Подольская В. Развитие навыков аккомпанемента с листа / О работе концертмейстера. М., Музыка, 1974
10. Савельева М. Обучение учащихся-пианистов в концертмейстерском классе чтению нот с листа, транспонированию, творческим навыкам и аккомпанементу в хореографии/ Методические записки по вопросам музыкального образования, вып.3 .М.,Музыка,1991
11. Смирнова М. О работе концертмейстера, Л.,Музыка ,1974
12. Шендерович Е. Об искусстве аккомпанемента. М.,1969, №4
13. Шендерович Е. В концертмейстерском классе. Размышления педагога. М.,Музыка,1996
14. Чачава Е. Искусство концертмейстерства. СПб, Композитор,2007





Государственное бюджетное учреждение  
дополнительного образования  
«Детская школа искусств» им. В.В. Толкуновой

Рабочая программа по учебному предмету  
**«МУЗИЦИРОВАНИЕ»**

дополнительной предпрофессиональной общеобразовательной  
программы в области музыкального искусства  
«Фортепиано»

г. Ртищево  
2022 год

Рассмотрено  
методическим советом  
ГБУ ДО «ДШИ» им. В.В. Толкуновой  
Протокол № \_\_\_\_\_  
от « 26 » августа 2022 г.

Утверждаю  
Директор ГБУ ДО «ДШИ»  
им. В.В. Толкуновой  
Н.В. Шаракеева  
« 26 » августа 2022 г.



Разработчик – Н.В. Жаворонкова, преподаватель по классу фортепиано  
ГБУ ДО «ДШИ» им. В.В. Толкуновой

Рецензент – И.В. Обидина, преподаватель по классу фортепиано  
ГБУ ДО «ДШИ» им. В.В. Толкуновой

Рецензент – П.А. Кузнецов, преподаватель по классу фортепиано  
ГБУ ДО «ДШИ» им. В.В. Толкуновой

## Структура программы учебного предмета

### I. Пояснительная записка

- *Характеристика учебного предмета, его место и роль в образовательном процессе;*
- *Срок реализации учебного предмета;*
- *Объем учебного времени, предусмотренный учебным планом образовательного учреждения на реализацию учебного предмета;*
  
- *Форма проведения учебных аудиторных занятий;*
- *Цели и задачи учебного предмета;*
- *Обоснование структуры программы учебного предмета;*
- *Методы обучения;*
- *Описание материально-технических условий реализации учебного предмета;*

### II. Содержание учебного предмета

- *Сведения о затратах учебного времени;*
- *Годовые требования по классам;*

### III. Требования к уровню подготовки обучающихся

### IV. Формы и методы контроля, система оценок

- *Аттестация: цели, виды, форма, содержание;*
- *Критерии оценки;*

### V. Методическое обеспечение учебного процесса

- *Методические рекомендации педагогическим работникам;*
- *Рекомендации по организации самостоятельной работы обучающихся;*

### VI. Списки рекомендуемой нотной и методической литературы

- *Список рекомендуемой нотной литературы;*
- *Список рекомендуемой методической литературы;*



# Пояснительная записка

## Характеристика учебного предмета

Программа учебного предмета «Музицирование» разработана на основе и с учетом федеральных государственных требований к дополнительной предпрофессиональной общеобразовательной программе в области музыкального искусства «Фортепиано», а также многолетнего педагогического опыта в области музыкального исполнительства в детских школах искусств.

Музыкальное развитие учащихся ДШИ, наряду с такими предметами, как хоровое пение, музыкальная литература, сольфеджио и т.д., осуществляется так же на занятиях «Музицирование». Они важны не только как способ расширения репертуарного кругозора и наполнения различными музыкально – теоретическими знаниями, но и углублению, обогащению, качественному улучшению самих процессов музыкального мышления.

Учебный предмет "Музицирование" входит в вариативную часть учебного плана, его роль в формировании и развитии личности ребёнка достаточно важна и высока. Предмет должен быть направлен на развитие навыков музицирования, формирования творческой личности, музыкального вкуса. Ребёнок учится применять на практике, в своих целях комплекс полученных за время обучения в музыкальной школе знаний и навыков. Развивается желание узнать что-то новое для лучшего исполнения самостоятельно подобранной песни или пьесы.

В основе программы комплексный урок, объединяющий различные виды творческой деятельности учащихся – чтение с листа, игра в ансамбле, подбор по слуху, транспонирование. Комплексный подход позволяет создать условия для повышения мотивации к учебе, самовыражения, самоопределения ребенка в социуме. Создание ситуации успеха для каждого ученика позволяет реализовать себя в различных видах творчества, а также реализовать свои эстетические потребности. Способствует повышению самооценки и авторитета среди сверстников.

Развитие навыков музицирования, помогают учащимся в освоении других дисциплин (сольфеджио, хор и т.д.). Всё это в целом способствует воспитанию устойчивого интереса учащихся к обучению на отделении специального фортепиано.

Основу программы «Музицирование» составляют следующие формы работы: подбор по слуху, транспонирование, чтение нот с листа, игра в ансамбле с преподавателем, пение. Таким образом, программа может использоваться достаточно гибко, вариативно, в зависимости от индивидуальных возможностей учащегося.

**Возраст детей, участвующих в реализации программы** - от 7 - 11 лет.

**Срок реализации** – При реализации программы учебного предмета сроком обучения 2 года, продолжительность учебных занятий с первого по второй год обучения составляет 33 недели в год.

**Объем учебного времени, предусмотренный учебным планом образовательной организации на реализацию учебного предмета.**

Общая трудоемкость учебного предмета «Музицирование» при двухлетнем сроке обучения составляет 49,5 часов. Из них: 33 часа - аудиторные занятия и 16,5 часов - самостоятельная работа.

**Рекомендуемая недельная нагрузка в часах:**

Аудиторные занятия:- 0,5 часа в неделю.

Самостоятельная работа (внеаудиторная нагрузка) - 0,5 часа в неделю.

**Форма занятий** Основной формой учебной работы является урок. Занятия проводятся один раз в неделю, продолжительность- 0,5 часа в неделю.

**Цель курса**

-создание условий для формирования творческих потребностей в музицировании, как форме самовыражения и получения эстетического удовлетворения, как одной из форм социальной адаптации.

## **Задачи**

### Обучающие

- развитие внутреннего слуха как фундамент творческой деятельности учащегося;
- воспитание и развитие метроритмического чувства;
- развитие ладогармонического мышления;
- умение интонировать;
- применение на практике знаний и навыков, полученных на других предметах детской музыкальной школы.

### Воспитательные

- воспитание эстетического вкуса; воспитание потребности музицирования, как способа самовыражения; воспитание любви и уважения к своей национальной культуре.

### Развивающие

- формирование мотивации к обучению в детской школе искусств и к самообразованию; развитие творческой и деловой активности; расширение музыкального кругозора.

## **Методы обучения**

Для достижения поставленной цели и реализации задач предмета используются следующие методы обучения:

- словесный (объяснение, беседа, рассказ);
- наглядный (показ, наблюдение);
- практический

## **Описание материально- технических условий реализации учебного предмета**

Реализация программы учебного предмета «Музицирование» обеспечивается:

- доступам каждого учащегося к библиотечным фондам и фондам фонотеки, аудио и видеозаписей;
- учебными аудиториями для индивидуальных занятий площадью не менее 6 кв. м., оснащенными пианино.

## **Содержание учебного предмета**

### **Годовые требования**

### **Первый год обучения**

### **(2 класс)**

В течение года ученик должен пройти:

1. **Подбор по слуху** в 1-2-х тональностях (одной рукой) - 3-4 детских песенок одной рукой. *Например:* Красев М. «Ёлочка»; русская народная песня «Коровушка»; Филлипенко А. «Весёлый музыкант».

С первых занятий необходимо воспитывать у учащихся желание петь песни вслух. Пока не приобретён устойчивый навык и полностью не сформировались умения подбора по слуху, для сохранения заинтересованности в обучении и внутренней раскрепощённости ребёнка, необходимо определенное время урока посвящать совместному пению понравившихся ученику песен.

2. **Транспонирование** (одной рукой) по нотам небольших попевок и простых пьес (6-8 звуков), позволяющих не менять позицию руки (от белых клавиш) в 1-2-х ближайших тональностях. Перед транспонированием необходимо настроиться в новой тональности. Понятие тональности, Т, S, D.

*Например:* Гнесина Е. «Песня», 2 этюда; Лещинская Ф. «Маляр».

3. **Виды творческих работ:**

- Досочинение.
- Варьированное изложение мелодии (фактурная, ритмическая). Размер 3/4, 4/4.
- Отрабатывание ритмических «блоков», чтение с листа ритмических структур на карточках.
- Сочинение небольших попевок или мелодий.

- (Самостоятельная работа над наиболее понравившемся видом музыкальной деятельности.)

4. **Исполнительская терминология:** знание необходимых терминов, умение находить и определять их в нотном тексте.

5. **Чтение с листа** одной, двумя руками из репертуара сложности подготовительного отделения. Развитие навыка чтения с листа на один такт вперёд на простейших пьесах (мелодия должна быть выписана на одной строчке нотного текста). Анализ текста с помощью преподавателя.

6. **Исполнительская терминология** за I и II классы. Умение находить и определять термины в нотном тексте.

7. **Анализ произведения:** уметь точно определять на слух в звучащем произведении размер, вид ритмического рисунка, одинаковые фразы.

8. **Игра в ансамбле** с преподавателем несложных произведений для фортепиано в четыре руки.

**В конце I года обучения ученик должен**

**знать:**

- основы музыкальной грамоты;
- музыкальную терминологию;
- основные музыкальные жанры;

**уметь:**

- читать с листа музыкальный текст (4-8 тактов) со всеми элементами: нотная запись, ритмический рисунок, штрихи.
- подбирать по слуху хорошо знакомую мелодию или (4-8 тактов) одной рукой без аккомпанемента;
- транспонировать одной рукой разученные простые песенки (2-4 такта) от белых клавиш в 1-2-х ближайших тональностях.
- поддерживать беседы на музыкальные темы.

## **Второй год обучения (3 класс)**

1. **Подбор по слуху** - простейших 3-4 песен с одноголосной мелодией. Умение петь эти мелодии. *Например:* Васильев-Буглай Д. «Осенняя песенка», Филиппенко А. «Цыплята».
2. **Транспонирование** по нотам пьес или одноголосных мелодий (одной или двумя руками), изложенных в пределах позиции руки в 1-3-х знакомых тональностях. Перед транспонированием необходимо настроиться в новой тональности.
3. **Виды творческих работ:**
  - Досочинение.
  - Варьированное изложение мелодии (фактурная, ритмическая). Размер 3/4, 4/4.
  - Отрабатывание ритмических «блоков», чтение с листа ритмических структур.
4. **Исполнительская терминология** за I-III классы. Свободная ориентация в нотном тексте.
5. **Чтение с листа** пьес из репертуара I класса. Отрабатывание ритмических блоков, чтение с листа ритмических структур.
6. **Игра в ансамбле** произведений в четыре руки, на двух фортепиано.

### **В конце II года обучения ученик должен**

#### **знать:**

- основы музыкальной грамоты;
- профессиональную терминологию;
- стилевые особенности музыкальных произведений (классические, джазовые, эстрадные);

#### **уметь:**

- читать с листа музыкальные произведения (8 и более тактов);

- подобрать по слуху хорошо знакомую мелодию (4-8 тактов) с аккомпанементом, используя главные трезвучия лада;
- транспонировать 2-хстрочную мелодию (4 и более тактов) от белых клавиш в 1-3-х ближайших тональностях;
- читать с листа ритмические структуры;
- самостоятельно анализировать музыкальные произведения.

### **Требования к уровню подготовки учащихся**

Результатом освоения программы по учебному предмету «Музицирование» является приобретение учащимися следующих знаний, умений и навыков:

- начальных умений и навыков музицирования, навыков самостоятельной деятельности;
- знаний основ музыкальной грамоты;
- умений самостоятельно разучивать музыкальные произведения;
- знаний основных средств выразительности;
- знаний наиболее употребляемой музыкальной терминологии.

Дальнейшее развитие этих навыков будет зависеть от желания и самостоятельной работы начинающего музыканта в этом направлении, от степени его одарённости, его заинтересованности и трудолюбия.

### **Формы и методы контроля, система оценок**

Контроль знаний, умений, навыков учащихся обеспечивает оперативное управление учебным процессом и выполняет обучающую, проверочную, воспитательную и корректирующую функции. Основными видами контроля успеваемости по предмету «Музицирование» являются:

- текущий контроль;
- промежуточная аттестация.

Текущая аттестация проводится с целью контроля качества освоения какого-либо раздела учебного материала и направлена на поддержание учебной дисциплины, выявление отношения к предмету. Текущий контроль осуществляется регулярно преподавателем, отметки выставляются в журнал и дневник учащегося. На основании результатов текущего контроля выводятся четвертные оценки.

Промежуточная аттестация проводится в конце полугодий в виде контрольного урока.

Критерии оценки качества подготовки учащегося позволяют определить уровень освоения материала, предусмотренного учебной программой. По итогам контрольного урока выставляется оценка по пятибалльной шкале.

5 (отлично)- грамотное выполнение заданий, отличное прочтение текста, владение необходимыми приемами, штрихами, умение концентрировать внимание;

4 (хорошо)- недостаточно грамотное выполнение заданий, с наличием мелких недочетов;

3 (удовлетворительно) – при выполнении заданий обнаружено плохое прочтение текста, допущены 3-4 ошибки;

2(неудовлетворительно) - невыполнение заданий; слабое владения навыками музицирования; многочисленные ошибки.

## **Методическое обеспечение учебного процесса**

Содержание данной программы опирается на методику комплексного интенсивного музыкального воспитания, в которой нашли отражение достижения прогрессивной музыкальной педагогики XX века.

Предлагаемая методика обучения обеспечивает разностороннее, гармоничное музыкальное развитие ребенка, фундаментом которого является воспитание слухового восприятия. Единый курс обучения охватывает все направления - исполнительство, теорию, творчество. В области исполнительства приобретает умение не только выучить и сыграть пьесу, но и самостоятельно разобраться в ней, понять ее строение, определить аппликатуру и т.д. Развиваются также навыки игры в ансамбле, умение подбирать по слуху, транспонировать. Психологи определяют **творчество** как мощный фактор развития личности, определяющий ее готовность изменяться, отказываться от стереотипов, что ведет к новым способам решения проблемы или новому способу выражения. Издавна известно, что научить творчеству невозможно, но научить творчески работать - вполне выполнимая



задача. Творческое начало органически присуще детям в различной степени. Задача педагога - поддержать и развить эти задатки.

Взаимосвязь практикуемых на занятиях различных видов музыкально - творческой деятельности ведет к их взаимному обогащению и развитию. Так развитие навыков чтения нот с листа будет способствовать более быстрому разбору текста. Развитие ладогармонического мышления и развитие внутреннего слуха, позволит ему быстрее заучивать текст наизусть, опираясь не только на двигательную, но и на ладогармоническую память, ускорит формирование умения подбирать по слуху. Анализ музыкальной формы, анализ типов развития тематического материала расширит представление ученика о содержании музыкального произведения и, тем самым, заложит основу для поиска индивидуальной трактовки.

Всесторонне развитый в процессе музицирования музыкальный слух обогатит восприятие музыки и сделает ее интерпретацию более тонкой, эмоциональной и артистичной.

Постоянной заботой должны быть окружены ученики со скромными музыкальными способностями, не склонные к профессиональной деятельности в музыкальной сфере. Особое внимание следует обратить на то, чтобы у менее способных детей не возникло ощущения своей неполноценности, так как это будет тормозить их развитие и может привести к утрате веры в себя. Вне зависимости от того, насколько одарен ребенок, обстановка поиска и открытия на каждом уроке вызовет у него желание действовать самостоятельно, искренне и непринужденно. Это не только позволяет сохранить интерес к занятиям (потеря интереса нередко связана с чисто исполнительской направленностью обучения), но и значительно повышает эффективность учебного процесса, который становится более разносторонним и интенсивным.

Систематическое воспитание в атмосфере музыкального творчества накладывает отпечаток и на исполнительство: дети играют более осознанно, так как сами умеют анализировать, придумывать варианты, то есть им знакома «музыкальная кухня». В то же время их игра отличается и большей непринужденностью. Ученики музицируют с искренним удовольствием,

свободнее оперируют музыкальными образами и настроениями. Наконец, они совсем иначе слушают музыку - активно и заинтересованно.

Методика обучения исполнительскому мастерству часто направлена на быстрое овладение инструментом в техническом плане. При этом формирование слуховых навыков может не успевать за техническими, что мешает творческому самовыражению ученика в исполняемой им музыке. С этой точки зрения принципиально важен вопрос, следует ли с самого начала учить ребенка играть по нотам. Ответ должен быть отрицательным. Сложная система знаков, пока еще ничего не говорящих маленькому ученику, может отвлечь его от музыки, увести от творчества, затруднить координацию моторных и слуховых навыков. Недаром такие крупные музыканты-педагоги прошлого, как Леопольд Моцарт и Фридрих Вих, начинали занятия со своими учениками, пользуясь слуховым методом, а не на основе нотной записи. В XX веке подобный подход получает все большее признание. В соответствии со слуховым методом ученик уже на самых первых порах руководствуется принципом «слышу - пою» или «слышу - играю» (точнее, подбираю).

Чем скромнее данные ученика, тем дольше и настойчивее следует работать с ним таким образом. К нотному периоду лучше всего идти, постепенно формируя у ученика зрительные ориентиры в нотном тексте («графическое» восприятие), без монотонного заучивания.

Предмет «Музицирование» включает в себя освоение комплекса различных видов музыкальной деятельности, что ведет их к взаимному обогащению и развитию. Поэтому разделение содержания урока на «чтение с листа», «подбор по слуху» и «транспонирование», «игра в ансамбле» и др. является условным и разработано с целью методических рекомендаций для поэтапного освоения каждого из вышеперечисленных навыков.

Современное развитие педагогики убедительно доказывает, что без хорошего знания детской психологии достичь высоких результатов в обучении невозможно. Именно ученик и его возрастные особенности диктуют применение конкретных методических приемов в обучении. Перед начинающим нельзя ставить сразу большое количество задач. Это нарушает основной дидактический

принцип доступности и последовательности в обучении и приводит к отрицательным эмоциям со стороны обучающихся.

## **ПОДБОР ПО СЛУХУ**

Понятие «Подбор по слуху» подразумевает умение воспроизвести на фортепиано хорошо знакомую или услышанную и понравившуюся мелодию. Такое умение является исключительно ценным качеством музыканта-профессионала, а также музыканта-любителя, поэтому развитию навыка подбора по слуху в музыкальной школе должно быть уделено достаточно внимания, чтобы за время обучения была сформирована база, необходимая для последующих занятий после окончания школы домашним музицированием, основу которого и составляет подбор по слуху на инструменте.

Подбор по слуху развивает мелодический, гармонический и «внутренний» слух, музыкальную память. Активно постигаются такие элементы музыкальной структуры, как метроритмические и ладофункциональные соотношения, ярче раскрываются музыкальные способности учащихся.

Развитием способности подбирать по слуху следует заниматься со всеми учащимися с первых же шагов обучения.

Вначале обучения для подбора по слуху можно использовать хорошо знакомые ученику мелодии. Желательно, чтобы он мог их спеть. Можно подбирать мелодию с голоса или рук преподавателя, с аудиозаписи, выучивая мелодию непосредственно в классе. Очень важно воспитывать у учащихся музыкальную отзывчивость, эмоциональное восприятие характера музыки.

Самый сложный этап в обучении - первоначальный. Ученик подбирает мелодию одной рукой. Когда он научится достаточно свободно владеть подбором мелодической линии одной рукой, можно подключать аккомпанемент в виде простейшего органного пункта (бурдон) на 1-2 звуках, например, на I и V ступенях лада или на тонической квинте. Постепенно гармонизация усложняется, вводятся функциональные понятия тоники, субдоминанты и доминанты.

Важно обратить внимание ученика на принцип подбора сопровождения, состоящий в поиске общих звуков мелодии и аккордов аккомпанемента таким образом, чтобы зазвучала нужная гармоническая функция, на характер звучания каждого из этих аккордов, их модальную и функциональную окраску. Ученику предлагаются ритмические и фактурные варианты аккомпанемента, чтобы он смог выбрать наиболее подходящий для данной мелодии, соответствующий ее характеру и жанровой основе. Учащиеся, исходя из своего слухового опыта, как правило, довольно точно определяют, какой из предложенных вариантов аккомпанемента больше подходит характеру данной мелодии.

Репертуар для подбора по слуху - обширный и чрезвычайно разнообразный: детские и народные песни, песни из мульт- и кинофильмов, песенная классика 30-х - 90-х годов, современные песни, инструментальные пьесы, отрывки из произведений популярной классики. При подборе репертуара важно помнить об одной из основных задач обучения в детской школе искусств - воспитание развитого эстетического вкуса, который включает в себя, с одной стороны, восприятие широкого и разнообразного круга художественных явлений и, с другой стороны, формирует тонкое музыкальное восприятие произведений искусства. Подбор по слуху тесно связан с навыком транспонирования.

Разносторонняя помощь ученику в работе над совершенствованием навыка подбора по слуху стимулирует рост мастерства преподавателя, побуждает и его к самосовершенствованию.

Овладев навыком подбора по слуху, учащиеся значительно увереннее чувствуют себя при исполнении сольной программы, становятся надежными партнерами в ансамбле.

## **ТРАНСПОНИРОВАНИЕ**

Умение транспонировать является одним из важных элементов в комплексном воспитании музыканта, оно активнейшим образом развивает слух,

музыкальное мышление, способствует осознанному освоению изучаемого материала, позволяет свободно ориентироваться в тональностях и на клавиатуре инструмента.

Умение транспонировать — это бесценное качество, необходимое как музыканту профессионалу, так и музыканту любителю в практической жизни.

Обучение транспонированию неразрывно связано с игрой по слуху и идет параллельно с ним. Начинать развитие ребенка в этом плане надо с первых уроков.

На первом этапе, когда ученик подбирает по слуху простые песенки-попевки, следует попросить его играть их от разных нот, в разных октавах для свободной ориентации на клавиатуре. Очень важно в этот момент проводить с учеником элементарный музыкально-слуховой анализ мелодии, которую он подбирает. Внимание ребенка необходимо обратить на то, в каком ладу написана мелодия, с какого звука начинается, направление движения мелодии, какие интервалы характерны для нее. Все, что делает ребенок, он должен хорошо осознавать. После этого можно попросить его сыграть эту мелодию от других нот, но одной и той же аппликатурой.

На следующих этапах развития ученика, когда включается гармоническое сопровождение, усложняется и процесс обучения транспонированию. Важную роль начинает играть аккомпанемент, основанный на освоении гармонических функций. Любая гармоническая формула, последовательность аккордов должны усваиваться практически в игре на инструменте. Необходимо сразу же давать грамотное название аккордов, а также помочь ребенку услышать их функциональную взаимосвязь.

Первые простейшие цифровки — T-S-T; T-D-T; T-S-D-T — желательно играть в разных тональностях для активизации слухового и аналитического процессов.

Отличным материалом для формирования технической оснащенности пианиста являются этюды, начиная с самых легких — Е. Гнесиной, А. Гедике. Игра этюдов в различных тональностях исключает возможность механического исполнения, ведет к осмыслению музыкального материала, вырабатывает гибкость и ловкость движения рук.

Транспонирование является одним из разделов программы «Музицирование» наряду с подбором по слуху, чтением с листа, ансамблем.

## ЧТЕНИЕ НОТ С ЛИСТА

С давних пор музыкальная педагогика была осведомлена о пользе чтения нот с листа. Этому, столь важному для развития музыканта предмету, уделялось повседневное и пристальное внимание.

Для формирования навыка чтения нот с листа, умения легко ориентироваться в нотном тексте, необходимы специальные занятия по определенной технологии. Результаты такого обучения убеждают в том, что чтению нот с листа можно научить любого ученика.

Способность к чтению нот с листа поддается развитию точно так же, как поддается развитию умение просто читать, складывать буквы в слова, а слова в предложения. Успех будет зависеть во многом от продуманной системы занятий с ребенком.

Одним из важных моментов в овладении навыком чтения с листа является ежедневная практика в домашней работе (10-15 минут). Здесь следует обратить внимание на формирование собранности, навыков концентрации внимания и непрерывности мышления.

Как только ученик усвоил ноты и простейшие ритмические деления, можно переходить к систематической игре простых пьесок в четыре руки с педагогом. Очень хорошо, если с первых же шагов ученик научится воспринимать нотный текст группами нот по 2-3-4 звука. Иными словами, ему уже будут привиты понятия *мотив, а потом и фраза*.

Сначала ученику предлагается назвать несколько нот, которые представляют собой мотив, а затем сыграть их. Соединяя постепенно отдельные мотивы, пропевая каждый из них, ученик достаточно быстро добивается исполнения связной фразы. При этом желательно следить и за качеством звукоизвлечения.

Большой проблемой для учеников при чтении нот является ритмическая сторона. Чтение ритмического рисунка - уязвимое место. Здесь очень важна подготовительная работа с учеником в виде чтения различных формул, часто

встречающихся в нотном тексте, На отдельных карточках можно выписать наиболее типовые ритмы, например на 2/4, 3/4, 4/4, 6/8. У опытного педагога такие карточки всегда имеются в наличии.

Начинать следует с самых легких формул и постепенно их усложнять. Перед тем, как сыграть такое упражнение, полезно прохлопать ритмическим рисунком данной формулы сначала в медленном, а затем и в более подвижном темпе. От прохлопывания ритмического рисунка можно перейти к более сложной задаче - сыграть определенный ритмический рисунок на одной клавише.

Следующая, более сложная ступень восприятия ритмического рисунка - восприятие нотной графики в рисунке мелодии, в аккордовой фактуре.

При чтении аккордов важно развивать зрительное восприятие дистанции между нотами. Глаз ученика приучается видеть расстояние между крайними звуками аккорда, а также между соседними звуками, видеть терцию, квинту, трезвучие и т.д. Большое значение имеет анализ текста: определение тональности, направления мелодии, характера сопровождения, штрихов, нюансов. Аналитический подход также способствует установлению ассоциативных связей нотного текста с клавишами инструмента.

Очень важно развивать у ученика умение смотреть вперед, схватывая глазами хотя бы следующие 1-2 такта, умение играть, не глядя на клавиатуру. Этот навык тесно связан с правилами аппликатуры, которые напрямую зависят от технических формул, заложенных в гаммах, арпеджио, аккордах и других видах техники.

Принципы использования определенной аппликатуры очень важны для осязательной ориентировки рук, формирования руки профессионала. Ряд упражнений можно построить на основе типичных этюдных формул (этюды Черни-Гермера Nk 5, 6 и др.). Формулы позиционной игры необходимо использовать в сочетании с формулами интервально-аккордовых построений. Полезно воспитывать у учеников отчетливое мысленное представление о том, что должно быть исполнено.

Очень полезным видом работы в обучении чтению нот с листа является ансамблевая игра. Начинать, как и всегда, желательно с посильных, легких заданий.

Лучше поначалу читать пьесы в одной и той же тональности, с простым ритмическим рисунком.

*В результате воспитания навыка чтения с листа, ученик сможет:*

1. Сыграть музыкальный текст со всеми элементами: нотная запись, ритмическим рисунок, штрихи.
2. Почувствовать фразу, ее динамическое развитие и кульминацию.
3. Выдержать указанный темп.
4. Передать характер произведения.

Правильно организованный и хорошо развитый навык чтения с листа поможет сформировать у ученика интерес к игре по нотам, стремление к познанию нового музыкального материала, что, несомненно, будет полезно как будущему профессионалу, так и будущему любителю музыки.

## **ИГРА В АНСАМБЛЕ**

Игра в ансамбле - в четыре руки, на двух фортепиано или с другим инструментом - вид совместного музицирования, которым занимались во все времена на любом уровне владения инструментом. В этом жанре писали сочинения почти все выдающиеся мастера как для домашнего музицирования, так и для профессионального обучения и концертных выступлений.

Педагогическая ценность ансамблевой игры велика. Самое важное и самое прекрасное из того, что приносит исполнителю игра в ансамбле, это включение в музицирующий коллектив, ощущение себя частью целого. А для этого нужно вслушаться и вжиться в музыкальный процесс.

Игра в ансамбле развивает дисциплину мышления, приучает к большей организованности, укрепляет чувство ритма.

В совместном музицировании пианист приобретает музыкальную гибкость и свободу. Он должен не только сконцентрироваться на целом, часть которого он составляет, но и быть постоянно начеку на случай возможной ошибки, умелое исправление которой требует от него навыков быстрого реагирования и импровизации.



Игра в ансамбле расширяет кругозор, так как ансамблевый репертуар очень многообразен, и найти его можно в самом разном переложении, в том числе и легком.

Очень важно заниматься ансамблем систематически, начиная буквально с первых уроков. Первым партнером для начинающего ученика будет преподаватель. Самым главным в таком союзе является интуитивное музыкальное влияние, осуществляемое естественным образом. Ученик учится слушать, включаться в ансамбль, преодолевать трудности - динамические, агогические и т.п. - по примеру учителя.

Объединять в ансамбле можно и полезно разных учеников, как по способностям, так и по степени подготовки. В этом случае слабый ученик будет тянуться за сильным и лучше развиваться, с другой стороны, лирическое дарование одного учащегося может быть дополнено техническим оснащением другого.

На всех стадиях обучения перед преподавателем и учеником встают разные задачи, но в любом случае приемы овладения ансамблевой техникой должны прививаться ученикам с первых уроков.

#### К ним относятся:

- синхронность исполнения: при совместной игре вначале нужно избрать медленный темп, вслушиваясь в каждое созвучие, в каждую фразу;
- ясное слышание фактуры и умение передать или принять мелодическую линию: все наиболее важное должно звучать достаточно выпукло, второстепенное - более тихо, прозрачно; для лучшей прослушанности фактуры полезно поиграть партнерам (одной рукой) партии в различных сочетаниях, например, бас и сопрано или темы в разных голосах и т.д.
- согласованность в вопросах фразировки и приемах звукоизвлечения;
- ритмическая точность, ощущение пульса; необходимо обратить внимание учеников на точное исполнение пауз как части метро-ритмической организации;
- общее эмоциональное состояние, отражающее настроение, образ пьесы: на первых уроках необходимо раскрыть перед учениками смысл произведения,

объяснить им содержание музыки, разобрать структуру произведения, сосредоточив внимание на главном материале;

- точное распределение педали: при игре в четыре руки педализирует исполнитель второй партии. Педальный эффект должен быть очень четко разработан, так как из-за неумелого применения педали фактура басовой партии, часто достаточно плотная, может приобрести еще большую тяжеловесность.

Ансамблевый репертуар для фортепиано очень обширен. Все сборники для начинающих включают раздел для ансамблевой игры.

Для учащихся детской музыкальной школы интерес могут представлять переложения для фортепиано в четыре руки, для разных инструментов, сделанные преподавателем для решения определенных музыкально-педагогических задач.

### **Рекомендуемые репертуарные сборники**

Белованова М. Музыкальный учебник для детей. - Ростов-н/Д: Феникс, 2003.

Барахтин Ю. Музицирование. – Новосибирск: Окарина, 2006.

В музыку с радостью. Учебно–методическое пособие. / Сост. Геталова О., Визная И. – СПб, 1999.

Королькова И. Крохе-музыканту. 1 тетрадь - Ростов-н/Д: Феникс, 2003.

Королькова И. Крохе-музыканту. 2 тетрадь - Ростов-н/Д: Феникс, 2003.

Королева.И. Музыка в стихах, рассказах и картинках. - М.:, 1993.

Тургенева Э., Малюков А. Пианист – фантазер. Учебное пособие по развитию творческих навыков и транспонированию. Ч. I - М.: Советский композитор, 1992.

Тургенева Э., Малюков А. Пианист – фантазер. Учебное пособие по развитию творческих навыков и транспонированию. Ч. II - М.: Советский композитор, 1992.

- Я играю с педагогом. - Ростов-н/Д: Феникс, 2005.
- Начинаю играть на рояле: учебное пособие. / Составители: Б. Березовский, А. Борзенков, Е. Сухоцкая. – СПб.
- Пора играть, малыш! Учебно-методическое пособие для учащихся подготовительного и первого классов ДМШ. - Ростов н/Д.
- Барсукова С.А. Весёлые нотки. Сборник пьес для фортепиано. 1 кл. (и др. репертуарные сборники) Ростов н/Д, 2006.
- Хереско Л. П. Музыкальные картинки. –М.
- Чтение с листа в классе фортепиано. 1-2кл. / Составители: И. М. Рябов, С. И. Рябов. - Киев.
- Поплянова Е. Наиграл сверчок: пьесы для чтения с листа и домашнего музицирования: в 2-х ч: для форт-но. Ч1. – Челябинск.
- Ж. Металлиди, А. Перцовская. Сольфеджио для 1 класса ДМШ. Учебное пособие. – СПб.
- Агафонников В. Музыкальные игры. 27 пьес для начинающего пианиста. –М.
- С. Майкапар. Первые шаги. Сборник ансамблей для младших классов. –М.
- Первые шаги маленького пианиста. /Составители: Т. Взоров, Г. Баранов. – М.: Музыка, 1989.
- Сборники детских, народных, авторских песен - по выбору педагога.
- Н.Бергер, Н.Яцентковская, Р.Алиева. Младенец музицирует СПб.:Мудрость, 2003.
- Минков. Наши первые шаги. – Уфа, 1997.)
- Т. Смирнова. Репертуарные тетради курса «Allegro». – М.
- Т. Юдовина-Гальперина. Большая музыка – маленькому музыканту. – СПб.
- Н. Торопова. Музыкальные зарисовки. Ростов н/Д, 2005.
- Любимые пьесы. / Сост.: В.Алексеева. - М.: Музыка, 1994.

Хромушин.О. Лунная дорожка. Джазовые пьесы для ф-но. – Ростов н/Д, 2003.

Хисамутдинов.И. Нетрудные пьесы для фортепиано. - Уфа, 2003.

Кирилова М., Пономарёва Н. Музицирование в классе фортепиано. Начальный этап обучения. Вып.1. – С/Пб.,Композитор, - 2008.

Кирилова М., Пономарёва Н. Музицирование в классе фортепиано. Начальный этап обучения. Вып.2. – С/Пб.,Композитор, 2008.

Государственное бюджетное учреждение  
дополнительного образования  
«Детская школа искусств» им. В.В. Толкуновой

Рабочая программа по учебному предмету  
**«МУЗЫКАЛЬНАЯ ЛИТЕРАТУРА»**

дополнительных предпрофессиональных  
общеобразовательных программ  
в области музыкального искусства «Фортепиано»,  
«Хоровое пение», «Духовые и ударные инструменты»,  
«Народные инструменты», «Струнные инструменты»

г. Ртищево  
2022 г.

Рассмотрено  
методическим советом  
ГБУ ДО «ДШИ» им. В.В. Толкуновой  
Протокол № 1  
от «16» августа 2022 г.

Утверждаю  
Директор ГБУ ДО «ДШИ»  
им. В.В. Толкуновой  
Н.В. Шаракеева  
«16» августа 2022 г.



Разработчик – Е.В. Шумарина, преподаватель музыкально-теоретических дисциплин ГБУ ДО «ДШИ» им. В.В. Толкуновой

Рецензент – Т.С. Мельникова, председатель ПК «Теория музыки» филиала ГОУ СПО «Саратовский областной колледж искусств» в г. Балашове

Рецензент – М.В. Шаршина, заместитель директора по учебной работе ГБУ ДО «ДШИ» им. В.В. Толкуновой

## Структура программы учебного предмета

### I. Пояснительная записка

- *Характеристика учебного предмета, его место и роль в образовательном процессе;*
- *Срок реализации учебного предмета;*
- *Объем учебного времени, предусмотренный учебным планом образовательного учреждения на реализацию учебного предмета;*
- *Форма проведения учебных аудиторных занятий;*
- *Цели и задачи учебного предмета;*
- *Обоснование структуры программы учебного предмета;*
- *Методы обучения;*
- *Описание материально-технических условий реализации учебного предмета;*

### II. Содержание учебного предмета

- *Сведения о затратах учебного времени;*
- *Годовые требования по классам;*

### III. Требования к уровню подготовки обучающихся

### IV. Формы и методы контроля, система оценок

- *Аттестация: цели, виды, форма, содержание;*
- *Критерии оценки;*

### V. Методическое обеспечение учебного процесса

- *Методические рекомендации педагогическим работникам;*
- *Рекомендации по организации самостоятельной работы обучающихся;*

### VI. Списки рекомендуемой нотной и методической литературы

- *Список рекомендуемой нотной литературы;*
- *Список рекомендуемой методической литературы;*

# І. ПОЯСНИТЕЛЬНАЯ ЗАПИСКА

## *1. Характеристика учебного предмета, его место и роль в образовательном процессе*

Программа учебного предмета «Музыкальная литература» разработана на основе и с учетом федеральных государственных требований к дополнительным предпрофессиональным общеобразовательным программам в области музыкального искусства: «Фортепиано», «Народные инструменты», «Струнные инструменты», «Духовые и ударные инструменты», «Хоровое пение».

Музыкальная литература - учебный предмет, который входит в обязательную часть предметной области «Теория и история музыки»; выпускной экзамен по музыкальной литературе является частью итоговой аттестации.

На уроках «Музыкальной литературы» происходит формирование музыкального мышления учащихся, навыков восприятия и анализа музыкальных произведений, приобретение знаний о закономерностях музыкальной формы, о специфике музыкального языка, выразительных средствах музыки.

Содержание учебного предмета также включает изучение мировой истории, истории музыки, ознакомление с историей изобразительного искусства и литературы. Уроки «Музыкальной литературы» способствуют формированию и расширению у обучающихся кругозора в сфере музыкального искусства, воспитывают музыкальный вкус, пробуждают любовь к музыке.

Учебный предмет «Музыкальная литература» продолжает образовательно-развивающий процесс, начатый в курсе учебного предмета «Слушание музыки».

Предмет «Музыкальная литература» теснейшим образом взаимодействует с учебным предметом «Сольфеджио», с предметами предметной области «Музыкальное исполнительство». Благодаря полученным теоретическим знаниям и слуховым навыкам обучающиеся овладевают навыками осознанного восприятия элементов музыкального



языка и музыкальной речи, навыками анализа незнакомого музыкального произведения, знаниями основных направлений и стилей в музыкальном искусстве, что позволяет использовать полученные знания в исполнительской деятельности.

## *2. Срок реализации учебного предмета*

Срок реализации учебного предмета «Музыкальная литература» для детей, поступивших в образовательное учреждение в первый класс в возрасте с шести лет шести месяцев до девяти лет, составляет 5 лет (с 4 по 8 класс).

## *3. Объем учебного времени, предусмотренный учебным планом образовательного учреждения на реализацию учебного предмета*

<i>Год обучения</i>	<i>1-й</i>	<i>2-й</i>	<i>3-й</i>	<i>4-й</i>	<i>5-й</i>	<i>Итого</i>
<i>Форма занятий</i>						<i>часов</i>
Аудиторная (в часах)	33	33	33	33	49,5	181,5
Внеаудиторная (самостоятельная, в часах)	33	33	33	33	33	165

Максимальная учебная нагрузка по предмету «Музыкальная литература» составляет 346,5 часов.

## *4. Форма проведения учебных аудиторных занятий*

Форма проведения занятий по предмету «Музыкальная литература» - мелкогрупповая, от 4 до 10 человек.

## *5. Цель и задачи учебного предмета «Музыкальная литература»*

Программа учебного предмета «Музыкальная литература» направлена на художественно-эстетическое развитие личности учащегося.

**Целью** предмета является развитие музыкально-творческих способностей учащегося на основе формирования комплекса знаний, умений и навыков, позволяющих самостоятельно воспринимать, осваивать и оценивать различные произведения отечественных и зарубежных

композиторов, а также выявление одаренных детей в области музыкального искусства, подготовка их к поступлению в профессиональные учебные заведения.

*Задачами* предмета «Музыкальная литература» являются:

- формирование интереса и любви к классической музыке и музыкальной культуре в целом;
- воспитание музыкального восприятия: музыкальных произведений различных стилей и жанров, созданных в разные исторические периоды и в разных странах;
- овладение навыками восприятия элементов музыкального языка;
- знания специфики различных музыкально-театральных и инструментальных жанров;
- знания о различных эпохах и стилях в истории и искусстве;
- умение работать с нотным текстом (клавиром, партитурой);
- умение использовать полученные теоретические знания при исполнении музыкальных произведений на инструменте;
- формирование у наиболее одаренных выпускников осознанной мотивации к продолжению профессионального обучения и подготовки их к вступительным экзаменам в образовательное учреждение, реализующее профессиональные программы.

*б. Обоснование структуры программы учебного предмета*

Обоснованием структуры программы являются ФГТ, отражающие все аспекты работы преподавателя с учеником. Программа содержит следующие разделы:

сведения о затратах учебного времени, предусмотренного на освоение учебного предмета;

- распределение учебного материала по годам обучения;
- описание дидактических единиц учебного предмета;
- требования к уровню подготовки обучающихся;
- формы и методы контроля, система оценок;
- методическое обеспечение учебного процесса.

В соответствии с данными направлениями строится основной раздел программы «Содержание учебного предмета».

## *7. Методы обучения*

Для достижения поставленной цели и реализации задач предмета используются следующие методы обучения:

- словесный (объяснение, рассказ, беседа);
- наглядный (показ, демонстрация, наблюдение);
- практический (упражнения воспроизводящие и творческие).

## *8. Описание материально-технических условий реализации учебного предмета*

Материально-технические условия, необходимые для реализации учебного предмета «Музыкальная литература»:

- обеспечение доступом каждого обучающегося к библиотечным фондам, формируемым по полному перечню учебного плана; во время самостоятельной работы обучающиеся могут быть обеспечены доступом к сети Интернет;

- укомплектование библиотечного фонда печатными и/или электронными изданиями основной и дополнительной учебной и учебно-методической литературы, а также изданиями музыкальных произведений, специальными хрестоматийными изданиями, партитурами, клавирами оперных, хоровых и оркестровых произведений в объеме, соответствующем требованиям программы;

- наличие фонотеки, укомплектованной аудио- и видеозаписями музыкальных произведений, соответствующих требованиям программы;

- обеспечение каждого обучающегося основной учебной литературой;

- наличие официальных, справочно-библиографических и периодических изданий в расчете 1-2 экземпляра на каждые 100 обучающихся.

Учебные аудитории, предназначенные для реализации учебного предмета «Музыкальная литература», оснащаются пианино или роялями, звукотехническим оборудованием, видео-оборудованием, учебной

## II. УЧЕБНО-ТЕМАТИЧЕСКИЙ ПЛАН

### 5-8 – летний курс обучения

#### 1 год обучения

##### **1 четверть**

Тема	Количество часов
Введение. Легенды о музыке	1
Содержание музыкальных произведений	2
Выразительные средства музыки	3
Состав симфонического оркестра	1
Тембры певческих голосов	1
Контрольный урок	1

##### **2 четверть**

Тема	Количество часов
Понятие жанра в музыке. Основные жанры - песня, марш, танец	2
Песня. Куплетная форма в песнях	1
Марш, танец. Трехчастная форма в маршах и танцах	3
Контрольный урок	1

### **3 четверть**

<b>Тема</b>	<b>Количество часов</b>
Народная песня в произведениях русских композиторов.	<b>3</b>
Музыкальные жанры: вариации, сюита, квартет, квинтет, концерт	<b>1</b>
Программно-изобразительная музыка	<b>2</b>
Музыка в театре, драматическом театре	<b>2</b>
Э. Григ «Пер Гюнт»	<b>2</b>
Контрольный урок	<b>1</b>

### **4 четверть**

<b>Тема</b>	<b>Количество часов</b>
Музыка в театре (раздел «Балет»)	<b>2</b>
Музыка в театре (раздел «Опера»)	<b>2</b>
Повторение	<b>1</b>
Контрольный урок	<b>1</b>
Резервный урок	<b>1</b>

## **2 год обучения**

### **1 четверть**

<b>Тема</b>	<b>Количество часов</b>
История развития музыки от Древней Греции до эпохи барокко	<b>2</b>
Музыкальная культура эпохи барокко, итальянская школа	<b>1</b>
И.С.Бах. Жизненный и творческий путь	<b>5</b>
Контрольный урок	<b>1</b>

## 2 четверть

Тема	Количество часов
Современники И.С.Баха. Г. Ф. Гендель	1
Формирование классического стиля в музыке	2
Й. Гайдн. Жизненный и творческий путь	3
Контрольный урок	1

## 3 четверть

Тема	Количество часов
И. Гайдн. Клавирное творчество	2
В.А.Моцарт. Жизненный и творческий путь	6
Л. Ван Бетховен. Жизненный и творческий путь	1
Контрольный урок	1

## 4 четверть

Тема	Количество часов
Творчество Л. Бетховена.	5
Классический сонатно-симфонический цикл (повторение)	1
Контрольный урок	1
Резервный урок	1

## 3 год обучения

### 1 четверть

Тема	Количество часов
Вводный урок	1
Романтизм в музыке	1
Ф.Шуберт. Жизнь и творчество.	6
Контрольный урок	1

## 2 четверть

Тема	Количество часов
Ф.Шопен. Жизнь и творчество.	5
Композиторы-романтики первой половины 19 века (обзор)	1
Контрольный урок	1

## 3 четверть

Тема	Количество часов
Европейская музыка 19 в. (обзор)	1
Русская музыка до М.И. Глинки	2
Творчество Д.С.Бортнянского, М.С.Березовского и др.	1
Культура начала XX века. Романсы. Творчество А.А.Алябьева, А.Л.Гурилева, А.Е.Варламова	2
М.И.Глинка. Жизнь и творчество.	3
Контрольный урок	1

## 4 четверть

Тема	Количество часов
М.И. Глинка. Творчество.	3
А.С.Даргомыжский. Жизнь и творчество.	3
Контрольный урок	1
Резервный урок	1

## 4 год обучения

### 1 четверть

Тема	Количество часов
Русская культура второй половины XIX века.	1
Творчество М. Балакирева	1
А.П.Бородин. Жизнь и творчество.	6
Контрольный урок	1

### 2 четверть

Тема	Количество часов
М.П.Мусоргский. Жизнь и творчество.	6
Контрольный урок	1

### 3 четверть

Тема	Количество часов
Н.А.Римский-Корсаков. Жизнь и творчество.	7
П.И.Чайковский. Жизнь и творчество.	2
Контрольный урок	1

### 4 четверть

Тема	Количество часов
Симфоническое творчество. «Зимние грезы»	2
«Евгений Онегин»	3
Фортепианное творчество	1
Контрольный урок	1
Резервный урок	1



## 5 год обучения

### 1 четверть

Тема	Количество часов
Русская культура конца 19 – начала 20 века	1,5
Творчество С.И.Танеева	1,5
Творчество А.К. Лядова	1,5
Творчество А.К. Глазунова	1,5
А.Н. Скрябина. Жизнь и творчество.	3
С.В.Рахманинов. Жизнь и творчество.	3
Контрольный урок	1,5

### 2 четверть

Тема	Количество часов
Творчество С.В. Рахманинова	3
И.Ф.Стравинский. Биография. «Русские сезоны». Творчество.	3
Отечественная музыкальная культура 20-30-х годов XX века	1,5
С.С.Прокофьев. Биография	1,5
Контрольный урок	1,5

### 3 четверть

Тема	Количество часов
С.С.Прокофьев. Творчество.	7,5
Д.Д.Шостакович. Жизнь и творчество.	6
Контрольный урок	1,5

#### 4 четверть

Тема	Количество часов
А.И.Хачатурян. Творчество.	4,5
Г.В.Свиридов. Творческий путь	1,5
Творчество Р.К.Щедрина	1,5
Представители Российского музыкального авангарда	1.5
Контрольный урок	1,5
Резервный урок	1,5

### **III. СОДЕРЖАНИЕ УЧЕБНОГО ПРЕДМЕТА**

#### **Первый год обучения**

Первый год обучения музыкальной литературе тесно связан с учебным предметом «Слушание музыки». Его задачи - продолжая развивать и совершенствовать навыки слушания музыки и эмоциональной отзывчивости на музыку, познакомить учащихся с основными музыкальными жанрами, музыкальными формами, сформировать у них навыки работы с учебником и нотным материалом, умение рассказывать о характере музыкального произведения и использованных в нем элементах музыкального языка.

Для тех учеников, которые поступили в детскую школу искусств в первый класс в возрасте от десяти до двенадцати лет, изучение музыкальной литературы начинается с 1 класса. Учитывая, что эти учащиеся не имеют предварительной подготовки по учебному предмету «Слушание музыки», педагог может уделить большее внимание начальным темам «Музыкальной литературы», посвященным содержанию

музыкальных произведений, выразительным средствам музыки.

Содержание первого года изучения «Музыкальной литературы» дает возможность закрепить знания, полученные детьми на уроках «Слушания музыки», на новом образовательном уровне. Обращение к знакомым ученикам темам, связанным с содержанием музыкальных произведений, выразительными средствами музыки, основными музыкальными жанрами позволяет ввести новые важные понятия, которые успешно осваиваются при возвращении к ним на новом материале.

### ***Введение. Место музыки в жизни человека***

Музыка «серьезная» и «легкая». Музыкальные впечатления учеников - посещение театров, концертов. Понятия «народная», «церковная», «камерная», «концертная», «театральная», «эстрадная», «военная» музыка.

### ***Содержание музыкальных произведений***

Воплощение в музыке образов природы, сказочных образов, чувств и характера человека, различных событий. Содержание музыки столь же богато, как и содержание других видов искусств, но раскрывается оно с помощью музыкальных средств. Как работать с нотными примерами в учебнике музыкальной литературы.

#### *Прослушивание произведений:*

П.И.Чайковский «Осенняя песнь» из цикла «Времена года», Д.Россини «Буря» из оперы «Севильский цирюльник», Н.А.Римский-Корсаков «Три чуда» из оперы «Сказка о царе Салтане», «Сеча при Керженце» из оперы «Сказание о невидимом граде Китеже и девице Февронии», М.П.Мусоргский «Балет невылупившихся птенцов», «Тюильрийский сад» из цикла «Картинки с выставки», Р.Шуман «Пьеро», «Арлекин», «Флорестан», «Эвзебий» из цикла «Карнавал», К.Сен-Санс «Кенгуру», «Слон», «Лебедь» из цикла «Карнавал животных», С.С.Прокофьев «Нам не нужна война» из оратории «На страже мира».

### ***Выразительные средства музыки***

Основные выразительные средства музыкального языка (повторение). Понятия: мелодия (кантилена, речитатив), лад (мажор, минор, специальные лады - целотонная гамма, гамма Римского-Корсакова), ритм (понятие ритмическое остинато), темп, гармония (последовательность аккордов, отдельный аккорд), фактура (унисон, мелодия и аккомпанемент, полифония, аккордовое изложение), регистр, тембр.

#### *Прослушивание произведений*

М.И.Глинка «Патриотическая песнь»,

Ф.Шуберт «Липа»,

М.И.Глинка Речитатив из арии Сусанина («Иван Сусанин», 4 действие),

Ф.Шопен Ноктюрн для фортепиано Ми-бемоль мажор, С.С.Прокофьев «Сказочка», «Дождь и радуга» из цикла «Детская музыка».

### ***Состав симфонического оркестра***

Четыре основные группы инструментов симфонического оркестра. Принципы записи произведения для оркестра (партитура). Тембры инструментов.

#### *Прослушивание произведений*

С.С.Прокофьев «Петя и волк»,

Б.Бриттен «Вариации и fuga на тему Перселла» («Путеводитель по оркестру»).

### ***Тембры певческих голосов***

Голоса певцов-солистов и голоса в хоре. Виды хоров. Различный состав хора. Тембр певческого голоса и характер героя в музыкальном спектакле.

#### *Прослушивание произведений*

Н.А.Римский-Корсаков. Фрагменты из оперы «Садко» (песня Садко, Колыбельная Волховы, сцена в подводном царстве) или другого произведения по выбору преподавателя.

## ***Понятие жанра в музыке. Основные жанры - песня, марш, танец (повторение)***

Понятие о музыкальных жанрах. Вокальные и инструментальные жанры. Песенность, маршевость, танцевальность.

### ***Песня. Куплетная форма в песнях***

Причины популярности жанра песни. Народная песня; песня, сочиненная композитором; «авторская» песня. Воплощение различных чувств, настроений, событий в текстах и музыке песен. Строение песни (куплетная форма). Понятия «запев», «припев», «вступление», «заклучение», «проигрыш», «вокализ», «а капелла». *Прослушивание произведений* Русская народная песня «Дубинушка», И.О.Дунаевский «Марш веселых ребят», «Моя Москва», А.В.Александров «Священная война», Д.Ф.Тухманов «День Победы», А.И.Островский «Пусть всегда будет солнце», Д.Д.Шостакович «Родина слышит», Песни современных композиторов, авторские песни по выбору преподавателя.

### ***Марш, танец. Трехчастная форма в маршах и танцах***

Связь музыки с движением. Отличия марша и танца. Разновидности марша (торжественные, военно-строевые, спортивные, траурные, походные, детские, песни-марши). Танец как пластический вид искусства и как музыкальное произведение. Народное происхождение большинства танцев. Исторические, бальные, современные танцы. Музыкальные особенности марша, проявляющиеся в темпе, размере, ритме, фактуре, музыкальном строении. Характерные музыкальные особенности различных танцев (темп, размер, особенности ритма, аккомпанемента).

Понятие трехчастная форма с репризой (первая часть - основная тема, середина, реприза). *Прослушивание произведений* С.С.Прокофьев Марш из сборника «Детская музыка», Ф.Мендельсон Песня без слов № 27, «Свадебный марш» из музыки к комедии В.Шекспира «Сон в летнюю ночь», Д.Верди Марш из оперы «Аида», В.П.Соловьев-Седой «Марш нахимовцев»,

П.И.Чайковский Камаринская из «Детского альбома», Трепак из балета «Щелкунчик»,  
А.С.Даргомыжский «Малороссийский казачок»,  
А.Г.Рубинштейн «Лезгинка» из оперы «Демон»,  
Э.Григ «Норвежский танец» Ля мажор,  
Л.Боккерини Менуэт, Д.Скарлатти Гавот,  
К.Вебер Вальс из оперы «Волшебный стрелок»,  
Б.Сметана Полька из оперы «Проданная невеста»,  
Г.Венявский Мазурка для скрипки и фортепиано,  
М.К.Огиньский Полонез ля минор, Р.М.Глиэр  
Чарльстон из балета «Красный мак».

**Народная песня в произведениях русских композиторов.  
Сборники русских народных песен.**

**Музыкальные жанры: вариации, квартет, концерт, сюита**

Понятие «музыкальный фольклор» (вокальный и инструментальный), аранжировка, обработка. Жанры народных песен, сборники народных песен М.А.Балакирева, Н.А.Римского-Корсакова, П.И.Чайковского. Значение сборников народных песен. Цитирование народных мелодий в произведениях композиторов, близость музыкального языка русских композиторов народной песне. Знакомство с музыкальной формой вариаций, варьированными куплетами. Жанры «квартет», «концерт», «сюита».

*Прослушивание произведений*

Народные песни «Эй, ухнем», «Как за речкою, да за Дарьею», «Среди долины ровныя»,

М.И.Глинка Вариации на русскую народную песню «Среди долины ровныя»,

М.П.Мусоргский Песня Марфы из оперы «Хованщина»,

Н.А.Римский-Корсаков Песня Садко с хором из оперы «Садко»,

П.И.Чайковский II часть из Первого струнного квартета, финал Первого концерта для фортепиано с оркестром,

А.К.Лядов 8 русских народных песен для оркестра.

### *Программно-изобразительная музыка*

Понятия «программная музыка», «звукоизобразительность», «звукоподражание». Роль названия и литературного предисловия в программной музыке. Понятие цикла в музыке. *Прослушивание произведений* А.К.Лядов «Кикимора» (фрагмент), Л.ван Бетховен Симфония №6 «Пасторальная», 2 часть (фрагмент), П.И.Чайковский «На тройке» из цикла «Времена года», М.П.Мусоргский «Избушка на курьих ножках» из цикла «Картинки с выставки», С.С.Прокофьев Сюита «Зимний костер»

### *Музыка в театре*

Театр как вид искусства. Театральные жанры. Различная роль музыки в музыкальном и драматическом театре.

### *Музыка в драматическом театре*

Значение музыки в драматическом спектакле. Как создается музыка к драматическому спектаклю, какие музыкальные жанры могут быть использованы. Знакомство с произведением Г.Ибсена «Пер Гюнт» и музыкой Э.Грига к этому спектаклю. Сюиты Э.Грига, составленные композитором из отдельных номеров музыки к драме. Подробный разбор пьес первой сюиты и «Песни Сольвейг». *Прослушивание произведений* Э.Григ «Утро», «Смерть Озе», «Танец Анитры», «В пещере горного короля», «Песня Сольвейг».

### *Балет*

Особенности балета как театрального вида искусств. Значение танца и пантомимы в балете. Значение музыки в балете. П.И.Чайковский - создатель русского классического балета. Балет «Щелкунчик» - сюжет, содержание, построение балета. Дивертисмент. Подробный разбор Марша и танцев дивертисмента. Новый инструмент в оркестре - челеста. *Прослушивание произведений* П.И.Чайковский «Марш», «Арабский танец», «Китайский танец», «Танец

пастушков», «Танец феи Драже» из балета «Щелкунчик»

### ***Опера***

Опера как синтетический вид искусства, соединяющий театр и музыку, пение и танец, игру актеров и сценическое оформление. Ведущая роль музыки в опере.

Содержание оперы, оперные сюжеты: исторические, бытовые, сказочные, лирические. Понятие «либретто оперы». Структура оперы: действия, картины. Роль оркестра в опере, значение увертюры. Сольные номера в опере (разновидности), виды ансамблей, различные составы хора, самостоятельные оркестровые фрагменты.

Разбор содержания и построения оперы М.И.Глинки «Руслан и Людмила». Разбор отдельных номеров из оперы. Понятия «канон», «рондо», «речитатив», «ария», «ариозо». *Прослушивание произведений* М.И.Глинки. Фрагменты оперы «Руслан и Людмила»: увертюра, Вторая песня Баяна, Сцена похищения Людмилы из 1 д., Ария Фарлафа, Ария Руслана из 2 д., персидский хор из 3 д., Ария Людмилы, Марш Черномора, Восточные танцы из 4 д., хор «Ах ты, свет Людмила» из 5 д.

### **В конце первого года обучения учащийся должен**

#### **знать:**

- средства музыкальной выразительности,
- музыкальные формы,
- музыкальные жанры,
- инструменты симфонического оркестра,
- основные особенности балета и оперы.

#### **Уметь:**

- анализировать музыкальное произведение,
- владеть выразительной, грамотной речью,
- различать формы, жанры, средства выразительности,
- различать тембры инструментов и голоса.



## **«МУЗЫКАЛЬНАЯ ЛИТЕРАТУРА ЗАРУБЕЖНЫХ СТРАН»**

### **(второй и третий годы обучения)**

Второй и третий год обучения музыкальной литературе являются базовыми для формирования у учащихся знаний о музыкальных жанрах и формах. Важной задачей становится развитие исторического мышления: учащиеся должны представлять себе последовательную смену культурных эпох, причем не только в мире музыки, но и в других видах искусства. Главная задача предмета состоит в том, чтобы интересы учеников в итоге становились шире заданного минимума, чтобы общение с музыкой, историей, литературой, живописью стали для них необходимостью.

Благодаря увеличению сроков освоения учебного предмета «Музыкальная литература», предусмотренному федеральными государственными требованиями, появляется возможность увеличить время на изучение «Музыкальной литературы зарубежных стран» - 2-й год обучения и первое полугодие 3-го года обучения. В центре внимания курса находятся темы «Жизнь и творчество» И.С.Баха, И.Гайдна, В.А.Моцарта, Л. ван Бетховена, Ф.Шуберта, Ф.Шопена. Каждая из этих тем предполагает знакомство с биографией композитора, с особенностями его творческого наследия, подробный разбор и прослушивание нескольких произведений. В списке музыкальных произведений также приводятся варианты сочинений композиторов, данные для более широкого ознакомления, которые можно использовать на биографических уроках или рекомендовать ученикам для самостоятельного прослушивания. Остальные темы курса являются ознакомительными, в них представлен обзор определенной эпохи и упомянуты наиболее значительные явления в музыкальной жизни.

#### ***История развития музыки от Древней Греции до эпохи барокко.***

Курс начинается с ознакомления учеников с музыкальной культурой Древней Греции. История возникновения нотного письма, Гвидо Аретинский. Изучение сведений о музыке (инструментах, жанрах, формах и т.д.) Средневековья и Ренессанса.

*Для ознакомления* рекомендуется прослушивание небольших фрагментов танцевальной и вокальной музыки мастеров эпохи Возрождения (О. ди Лассо, К. Монтеверди, М. Преториус, К. Жанекен и т.д.).

***Музыкальная культура эпохи барокко, итальянская школа.***

Значение инструментальной музыки в эпоху барокко. Возникновение оперы. Краткая характеристика творчества Вивальди.

*Для ознакомления* рекомендуется прослушивание одного из концертов из цикла «Времена года»

***Иоганн Себастьян Бах.*** Жизненный и творческий путь. Работа Баха органистом, придворным музыкантом, кантором в разных городах Германии. Ознакомление с историей Реформации. Специфика устройства органа, клавесина, клавикорда. Принципы использования органной музыки в церковной службе. Инвенции. Уникальное учебное пособие для начинающих исполнителей на клавире Хорошо темперированный клавир - принцип организации цикла. Проблема соотношения прелюдии и фуги. Специфика организации полифонической формы (тема, противосложение, интермедия и т.д.). Инструментальные сюиты - история формирования цикла, обязательные и дополнительные танцы. *Прослушивание произведений* Хоральная прелюдия фа минор, Токката и фуга ре минор для органа, Двухголосные инвенции До мажор, Фа мажор, Прелюдия и фуга до минор из 1 тома ХТК, Французская сюита до минор.

*Для ознакомления*

Хоральная прелюдия Ми-бемоль мажор,

Трехголосная инвенция си минор,

Прелюдия и фуга До мажор из 1 тома ХТК,

Фрагменты сюит, партит, сонат для скрипки и для виолончели соло.

***Современники И.С.Баха: Г.Ф.Гендель.*** Краткое изложение биографии Г.Ф.Генделя. Влияние итальянской школы на его творчество, основные жанры. Для ознакомления рекомендуется прослушивание отрывков из оперного наследия Г.Ф.Генделя или его концертов.

**Классицизм, возникновение и обновление инструментальных жанров и форм, опера.** Основные принципы нового стилевого направления. Сонатный цикл и симфонический цикл, их кардинальное отличие от предшествующих жанров и форм. Переосмысление драматургии формы произведения. Состав симфонического оркестра. Мангеймская школа. Венские классики. Великая французская революция. Французские энциклопедисты. Реформа оперного жанра. Творчество Х.В.Глюка, суть его реформы - драматизация музыкального спектакля.

Для ознакомления рекомендуется прослушивание отрывков из оперы Глюка «Орфей» (Хор из 1 д., сцена с фуриями из 2 д., ария «Потерял я Эвридику»)

**Йозеф Гайдн.** Жизненный и творческий путь. Вена - «музыкальный перекресток» Европы. Судьба придворного музыканта. Поездка в Англию. Ознакомление со спецификой строения сонатно-симфонического цикла на примере симфонии Ми-бемоль мажор (1 часть - сонатная форма, 2 часть - двойные вариации, 3 часть - менуэт, финал). Эволюция клавирной музыки. Строение классической сонаты. Подробный разбор строения и тонального плана сонатной формы

*Прослушивание произведений* Симфония

Ми-бемоль мажор (все части), Сонаты Ре

мажор и ми минор, *Для ознакомления*

«Прощальная» симфония, финал.

**Вольфганг Амадей Моцарт.** Жизненный и творческий путь. «Чудо-ребенок», поездка в Италию, трудности устройства, разрыв с зальцбургским архиепископом. Венский период жизни и творчества. Основные жанры творчества. Симфоническое творчество В.А.Моцарта. Лирико-драматический характер симфонии соль-минор. Опера «Свадьба Фигаро» - сравнение с первоисточником Бомарше. Функция увертюры. Сольные характеристики главных героев. Клавирное творчество В.А.Моцарта.

*Прослушивание произведений*

Симфония соль минор (все части),

Опера «Свадьба Фигаро» - увертюра, Ария Фигаро, две арии Керубино, ария Сюзанны (по выбору преподавателя), Соната Ля мажор. *Для ознакомления*

Увертюры к операм «Дон Жуан», «Волшебная флейта», «Реквием» - фрагменты

**Людвиг ван Бетховен.** Жизненный и творческий путь. Юность в Бонне. Влияние идей Великой французской буржуазной революции на мировоззрение и творчество Л. Ван Бетховена. Жизнь в Вене. Трагедия жизни - глухота. Основные жанры творчества. Фортепианные сонаты, новый стиль пианизма. «Патетическая» соната. Принципы монотематизма в Симфонии №5 до-минор. Изменение жанра в структуре симфонического цикла - замена менуэта на скерцо. Программный симфонизм, театральная музыка к драме И.В.Гете «Эгмонт». *Прослушивание произведений* Соната №8 «Патетическая»,

Симфония №5 до минор,

Увертюра из музыки к драме И.В.Гете «Эгмонт».

*Для ознакомления*

Соната для фортепиано №14, 1 ч.,

Соната для фортепиано №23, 1 ч.,

Симфония № 9, финал,

Симфония № 6 «Пасторальная».

**Романтизм в музыке.** Новый стиль, новая философия, условия и предпосылки возникновения. Новая тематика, новые сюжеты - природа, фантастика, история, лирика, тема одиночества, романтический герой. Новые жанры - фортепианная и вокальная миниатюра, циклы песен, пьес.

*Для ознакомления:*

Ф.Мендельсон «Песни без слов» (по выбору преподавателя), Концерт для скрипки с оркестром, 1 часть.

**Франц Шуберт.** Жизненный и творческий путь. Возрастание значимости вокальной миниатюры в творчестве композиторов-романтиков.

Песни, баллады и вокальные циклы Шуберта, новаторство в соотношении мелодии и сопровождения, внимание к поэтическому тексту, варьированные куплеты, сквозное строение. Новые фортепианные жанры - экспромты, музыкальные моменты. Новая трактовка симфонического цикла, специфика песенного тематизма в симфонической музыке («Неоконченная» симфония). *Прослушивание произведений*

Песни «Маргарита за прялкой», «Лесной царь», «Форель», «Серенада», «Аве Мария», песни из циклов «Прекрасная мельничиха», «Зимний путь» (на усмотрение преподавателя),

Экспромт Ми-бемоль мажор, Музыкальный момент фа минор,

Симфония № 8 «Неоконченная». *Для ознакомления*

Вальс си минор, Военный марш.

**Фредерик Шопен.** Жизненный и творческий путь. Юность в Польше, жизнь в Париже, Ф.Шопен как выдающийся пианист. Специфика творческого наследия - преобладание фортепианных произведений. Национальные «польские» жанры - мазурки и полонезы; разнообразие их типов. Прелюдия - новая разновидность фортепианной миниатюры, цикл прелюдий Ф.Шопена, особенности его строения. Новая трактовка прикладных, «неконцертных» жанров - вальсов, этюдов. Жанр ноктюрна в фортепианной музыке, родоначальник жанра - Джон Фильд.

*Прослушивание произведений* Мазурки До мажор, Си-бемоль мажор, ля минор, Полонез Ля мажор,

Прелюдии ми минор, Ля мажор, до минор,

Вальс до-диез минор,

Этюды Ми мажор и до минор «Революционный», Ноктюрн фа минор. *Для ознакомления* Баллада №1, Ноктюрн Ми-бемоль мажор, Полонез Ля бемоль мажор.

**Композиторы-романтики первой половины XIX века.** Значение национальных композиторских школ. Творчество (исполнительское и композиторское) Ф.Листа. Р.Шуман - композитор и музыкальный критик. Музыкальное и теоретическое наследие Г.Берлиоза.

Для ознакомления предлагается прослушивание рапсодий Ф.Листа, отрывков из «Фантастической» симфонии Г.Берлиоза, номеров из «Фантастических пьес» или вокальных циклов Р.Шумана.

*Европейская музыка в XIX веке.* Разные пути развития оперного жанра. Творчество Д.Верди и Р.Вагнера. Инструментальная музыка Германии и Австрии (И.Брамс). Французская композиторская школа (Ж.Бизе, С.Франк и др.).

Для ознакомления предлагается прослушивание номеров из опер Д.Верди («Травиата», «Аида», «Риголетто») и Р.Вагнера («Лоэнгрин», «Летучий голландец», «Валькирия») на усмотрение преподавателя.

### **В конце второго года обучения учащийся должен**

#### **знать:**

- особенности западноевропейской культуры XVIII- XIX вв.,
- отличие гомофонии от полифонии,
- что такое сюита,
- структуру сонатной формы,
- принципы организации классического сонатно-симфонического цикла,
- основное представление и черты романтизма в музыке.
- отличительные особенности классической и романтической симфонии и сонаты.

#### **Уметь:**

- определять на слух изученные произведения по небольшим фрагментам,
- уметь играть музыкальные темы по нотному тексту,
- объяснять образную сторону произведения,
- анализ музыкального произведения.

## **МУЗЫКАЛЬНАЯ ЛИТЕРАТУРА РУССКИХ КОМПОЗИТОРОВ**

### **(третий-четвертый годы обучения)**

Данный раздел учебного предмета «Музыкальная литература»,

посвященный отечественной музыке XIX-XX веков, - ключевой в курсе. Он имеет как познавательное, так и воспитательное значение для школьников подросткового возраста. В данной программе изучению русской музыкальной литературе отводится второе полугодие 6 класса и весь 7 класс.

*Русская церковная музыка, нотация, жанры и формы.* Уникальная история формирования русской культуры в целом и музыкальной в частности. Особенности нотации (крюки и знамена). Профессиональная музыка - церковная. Приоритет вокального начала.

Для ознакомления предлагается прослушивание любых образцов знаменного распева, примеров раннего многоголосия (стихир, тропарей и кондаков).

*Музыкальная культура XVIII века. Творчество Д.С.Бортнянского, М.С.Березовского и других.* Краткий экскурс в историю государства российского XVII - начала XVIII века. Раскол. Реформы Петра Великого. Новые эстетические нормы русской культуры. Жанры канта, партесного концерта. Возрастание роли инструментальной музыки. Возникновение русской оперы.

Для ознакомления предлагается прослушивание частей хоровых концертов, увертюр из опер Д.С.Бортнянского и М.С.Березовского; русских кантов.

*Культура начала XIX века. Романсы. Творчество А.А.Алябьева, А.Е.Гурилева, А.Л.Варламова.* Формирование традиций домашнего музицирования. Романтизм и сентиментализм в русской поэзии и вокальной музыке. Формирование различных жанров русского романса: элегия, русская песни, баллада, романсы «о дальних странах», с использованием танцевальных жанров. *Прослушивание произведений*

А.А.Алябьев «Соловей»,

А.Л.Варламов «Красный сарафан», «Белеет парус одинокий»,

А.Е.Гурилев «Колокольчик».

*Для ознакомления*

А.А.Алябьев «Иртыш», А. Е. Гурилев «Домик-крошечка»,  
другие романсы по выбору преподавателя.

**Михаил Иванович Глинка.** Жизненный и творческий путь. Обучение в Италии, Германии. Зарождение русской музыкальной классики. Создание двух опер. Поездки во Францию, Испанию. Создание одночастных симфонических программных увертюр. Эпоха Глинки: современники композитора.

Опера «Жизнь за царя» или «Иван Сусанин». Общая характеристика; композиция оперы. Музыкальные характеристики героев: русских и поляков. Различные виды сольных сцен (ария, каватина, песня, романс). Хоровые сцены. Понятия «интродукция», «эпилог». Танцы как характеристика поляков. Повторяющиеся темы в опере, их смысл и значение.

Романсы Глинки - новое наполнение жанра, превращение романса в особый жанр камерной вокальной миниатюры. Роль русской поэзии, внимание к поэтическому тексту. Роль фортепианной партии в романсах. Разнообразие музыкальных форм.

Симфонические сочинения Глинки - одночастные программные симфонические миниатюры. Национальный колорит испанских увертюр.

«Камаринская»: уникальная роль в становлении русской симфонической школы. «Вальс-фантазия». *Прослушивание произведений*

«Иван Сусанин» («Жизнь за царя») 1 д.: Интродукция, Каватина и рондо Антонида, трио «Не томи, родимый»; 2 д.: Полонез, Краковяк, Вальс, Мазурка; 3 д.: Песня Вани, сцена Сусанина с поляками, Свадебный хор, Романс Антонида; 4 д.: ария Сусанина; Эпилог: хор «Славься». Романсы: «Жаворонок», «Попутная песня», «Я помню чудное мгновенье».

Симфонические произведения: «Камаринская», «Вальс-фантазия». *Для ознакомления*

Увертюра к опере «Руслан и Людмила»,  
«Арагонская хота».

Романсы «Я здесь, Инезилья», «В крови горит огонь желанья»,



«Венецианская ночь» и др. по выбору преподавателя.

**Александр Сергеевич Даргомыжский. Жизненный и творческий путь.** Значение дружбы с Глинкой. Новые эстетические задачи. Поиск выразительности музыкального языка, отношение к литературному тексту, передача в музыке интонаций разговорной речи. Социально-обличительная тематика в вокальных сочинениях. Опера в творчестве композитора, особенности музыкального языка в операх «Русалка», «Каменный гость». Психологизм образа Мельника, жанровые хоровые сцены, портретная характеристика Князя. Вокальная миниатюра - появление новых жанров и тем (драматическая песня, сатирические сценки).

*Прослушивание произведений*

Вокальные произведения: «Старый капрал», «Мне грустно», «Титулярный советник» «Мне минуло шестнадцать лет».

Опера «Русалка»: ария Мельника из 1 д. и сцена Мельника из 3 д., хор из 2 д. «Сватушка» и хоры русалок из 3 д., Песня Наташи из 2 д., Каватина Князя из 3 д.

*Для ознакомления*

Романсы и песни «Ночной зефир», «Мельник» и другие по выбору преподавателя.

**Русская культура 60-х годов XIX века. Деятельность и творчество М.А.Балакирева.** Общественно-политическая жизнь в 60-е годы. Расцвет литературы и искусства. «Западники» и славянофилы. Расцвет русской музыкальной классики во второй половине XIX века, ее великие представители. Изменения в музыкальной жизни столиц. Образование РМО, открытие консерваторий, Бесплатная музыкальная школа. А.Н.Серов и В.В.Стасов, Антон и Николай Рубинштейны, М.А.Балакирев и «Могучая кучка».

Для ознакомления возможно прослушивание фрагментов оперы А.Рубинштейна «Демон», фортепианной фантазии М.А.Балакирева «Исламей» или других произведений на усмотрение преподавателя.

**Александр Порфирьевич Бородин.** Жизненный и творческий путь. Многогранность личности А.П.Бородина. Научная, общественная

деятельность, литературный талант.

Опера «Князь Игорь» - центральное произведение композитора. Композиция оперы. Понятие «пролог», «финал» в опере. Русь и Восток в музыке оперы. Музыкальные характеристики героев в сольных сценах (князь Игорь, Галицкий, хан Кончак, Ярославна). Хоровые сцены в опере. Место и роль «Половецких плясок».

Романсы А.П.Бородина. Глубокая лирика, красочность гармоний. Роль текста, фортепианной партии.

Симфоническое наследие А.П.Бородина, формирование жанра русской симфонии в 60-х годах XIX века. «Богатырская» симфония.

*Прослушивание произведений*

Опера «Князь Игорь»: пролог, хор народа «Солнцу красному слава», сцена затмения; 1 д.: песня Галицкого, ариозо Ярославны, хор девушек «Мы к тебе, княгиня», хор бояр «Мужайся, княгиня», 2 д.: каватина Кончаковны, ария Игоря, ария Кончака, Половецкие пляски, 4 д.: Плач Ярославны, хор поселян.

Романсы «Спящая княжна», «Для берегов Отчизны»,

Симфония №2 «Богатырская».

*Для ознакомления*

Квартет №2, 3 часть «Ноктюрн».

***Модест Петрович Мусоргский. Жизненный и творческий путь.***

Социальная направленность, историзм и новаторство творчества М.П.Мусоргского. Судьба наследия композитора, редакции его сочинений. «Борис Годунов», история создания, редакции оперы, сложности постановки. Идейное содержание оперы. Композиция оперы, сквозное развитие действия, декламационное начало вокальных партий ряда персонажей - характерные черты новаторского подхода композитора к реализации замысла оперы.

Вокальные произведения М.П.Мусоргского. Продолжение традиций А.С.Даргомыжского, поиск выразительной речевой интонации. Круг поэтов, тематика циклов и песен М.П.Мусоргского. («Детская», «Светик

Савишна» и др.).

«Картинки с выставки» - лучшее инструментальное произведение композитора. История создания, особенности построения, лейтмотив цикла. Оркестровая версия М.Равеля. *Прослушивание произведений:*

«Борис Годунов»: оркестровое вступление, пролог 1 к.: хор «На кого ты нас покидаешь», сцена с Митюхой, 2 к. целиком, 1 д. 1 к.: монолог Пимена, 1 д. 2 к.: песня Варлаама, 2 д. монолог Бориса, сцена с курантами, 4 д. 1 к.: хор «Кормилец-батюшка», сцена с Юродивым, 4 д. 3 к.: хор «Расходилась, разгулялась»

«Картинки с выставки» (возможно фрагменты на усмотрение преподавателя).

*Для ознакомления*

Песни: «Семинарист», «Светик Савишна», «Колыбельная Еремушке», вокальный цикл «Детская», симфоническая картина «Ночь на Лысой горе», вступление к опере «Хованщина» («Рассвет на Москве-реке»).

***Николай Андреевич Римский-Корсаков. Жизненный и творческий путь.*** Многогранность творческой, педагогической и общественной деятельности Н.А.Римского-Корсакова. Значение оперного жанра в творчестве композитора. Сказка, история и повседневный быт народа в операх Н.А.Римского-Корсакова. Опера «Снегурочка», литературный источник сюжета. Композиция оперы. Пантеизм, сказочность, реальность, обрядовость в опере. Музыкальные характеристики реальных и сказочных героев. Лейтмотивы в опере.

Симфоническое творчество Н.А.Римского-Корсакова. «Шехерезада» - программный замысел сюиты. Средства создания восточного колорита. Лейтмотивы, их развитие. Роль лейттембров. *Прослушивание произведений:* Опера «Снегурочка». Пролог - вступление, песня и пляска птиц, ария и ариэтта Снегурочки, Проводы масленицы; 1 д.: 1 и 2 песни Леля, ариозо Снегурочки; 2 д.: клич Бирючей, шествие царя Берендея, каватина царя Берендея; 3 д.: хор «Ай, во поле липенька», пляска скоморохов, третья

песня Леля, ариозо Мизгиря; 4 д.: сцена таяния Снегурочки, заключительный хор. Симфоническая сюита «Шехерезада». *Для ознакомления*

Романсы, камерная лирика Н.А.Римского-Корсакова («Не ветер, вея с высоты», «Звонче жаворонка пенье», «Не пой, красавица...») на усмотрение преподавателя.

***Петр Ильич Чайковский. Жизненный и творческий путь.***

Композитор, музыкальный критик, педагог, дирижер. Признание музыки Чайковского при жизни композитора во всем мире. Оперы и симфонии как ведущие жанры творчества.

Первая симфония «Зимние грезы», ее программный замысел. Строеение цикла, особенности сонатной формы 1 части. Использование народной песни как темы в финале симфонии.

«Евгений Онегин» - «лирические сцены». Литературный источник сюжета, история первой постановки оперы силами студентов Московской консерватории. Композиция оперы. Новый тип русской оперы - лирико-психологический. Особенности драматургии, понятие «сцена». Музыкальные характеристики главных героев. Интонационная близость характеристик Татьяны и Ленского. Темы, связанные с главными героями оперы, изложение тем в разных картинах. *Прослушивание произведений*  
Симфония №1 «Зимние грезы»,

Опера «Евгений Онегин». 1 к.: вступление, дуэт Татьяны и Ольги, хоры крестьян, ария Ольги, ариозо Ленского «Я люблю вас»; 2 к.: вступление, сцена письма Татьяны; 3 к.: хор «Девицы, красавицы», ария Онегина, 4 к.: вступление, вальс с хором, мазурка и финал, 5 к.: вступление, ария Ленского, дуэт «Враги», сцена поединка, 6 к.: полонез, ария Гремина, ариозо Онегина; 7 к.: монолог Татьяны, дуэт «Счастье было так возможно», ариозо Онегина «О, не гони, меня ты любишь». *Для ознакомления*

Увертюра-фантазия «Ромео и Джульетта»,

Симфония № 4, Квартет № 1, 2 часть,

Концерт для фортепиано с оркестром № 1,

Романсы «День ли царит», «То было раннею весной», «Благословляю вас, леса» и другие на усмотрение преподавателя.

**В конце третьего года обучения учащийся должен знать:**

- формирование национальной композиторской школы,
- новые музыкальные жанры: опера, фортепианные и симфонические произведения, романсы,
- значение создания русского музыкального общества «Могучая кучка», открытие Петербургской и Московской консерватории,
- жизнь и творчество русских композиторов,
- народность в творчестве композиторов.

**Уметь:**

- определять на слух фортепианные произведения русских композиторов,
- дать определение оперного жанра (ария, ариозо, дуэт, квартет, ансамбль, хор, увертюра и т.д.)
- подготовить реферат на тему: «Жизнь и творчество композитора».

**В конце четвертого года обучения учащийся должен**

**знать:**

- жизнь и творчество изученных композиторов,
- новые музыкальные формы (кантата, концерт, балет),
- симфонизм в русской музыке,
- драматургия в опере.

**Уметь:**

- дать характеристику музыкальному произведению,
- подготовить доклад с музыкальными примерами,
- музыкально - художественную презентацию на свободную тему по ранее изученным произведениям и творчеству композиторов,
- определять на слух эпизоды из изученных произведений.

## ОТЕЧЕСТВЕННАЯ МУЗЫКАЛЬНАЯ ЛИТЕРАТУРА XX ВЕКА

### (5 год обучения)

Пятый год обучения музыкальной литературе является итоговым в музыкальной школе. Его основная задача - при помощи уже имеющихся у учащихся навыков работы с учебником, нотным текстом, дополнительными источниками информации существенно расширить их музыкальный кругозор, увеличить объем знаний в области русской и советской музыкальной культуры, научить подростков ориентироваться в современном музыкальном мире. При изучении театральных произведений рекомендуется использовать возможности видеозаписи. Необходимо также знакомить учеников с выдающимися исполнителями современности. Заключительный раздел, посвященный изучению музыки последней трети двадцатого столетия, является ознакомительным, музыкальные примеры для прослушивания педагог может отобрать исходя из уровня подготовки учеников, их интересов, наличия звукозаписей.

*Русская культура в конце XIX - начале XX веков.* «Серебряный век» русской культуры. Меценаты и музыкально-общественные деятели. Развитие музыкального образования. Связи с отечественным искусством и литературой. «Мир искусства». Выдающиеся исполнители этого периода.

*Творчество С.И.Танеева.* Многогранность и своеобразие личности. Вклад С.И.Танеева в музыкальную жизнь Москвы. Творческое и научное наследие.

*Для ознакомления* рекомендуется прослушивание кантаты «Иоанн Дамаскин», Симфонии до минор, романсов и хоров по выбору преподавателя.

*Творчество А.К.Лядова.* Специфика стиля - преобладание малых форм в фортепианной и симфонической музыке. Преобладание сказочной тематики в программных произведениях.

*Для ознакомления* рекомендуется прослушивание симфонических произведений «Волшебное озеро», «Кикимора», фортепианных пьес «Музыкальная табакерка», «Про старину».

*Творчество А.К.Глазунова.* Общая характеристика творчества. Жанровое разнообразие сочинений. Развитие традиций русской симфонической музыки. Жанр балета в творчестве композитора.

*Для ознакомления* рекомендуется прослушивание Симфонии №5, Концерта для скрипки с оркестром, фрагментов балета «Раймонда».

*Творчество С.В.Рахманинова.* Биография. Наследник традиций П.И.Чайковского. Русский мелодизм в духовных и светских сочинениях. С.В.Рахманинов - выдающийся пианист. Обзор творчества. *Прослушивание произведений* Концерт № 2 для фортепиано с оркестром, Романсы «Не пой, красавица», «Вешние воды», «Вокализ», Прелюдии до-диез минор, Ре мажор, Музыкальный момент ми минор. *Для ознакомления* Концерт № 3 для фортепиано с оркестром, Романсы «Сирень», «Здесь хорошо» и другие по выбору преподавателя, прелюдии, музыкальные моменты, этюды-картины по выбору преподавателя.

*Творчество А.Н.Скрябина.* Биография. Особенности мировоззрения и отношения к творчеству. Эволюция музыкального языка - гармонии, ритма, метра, мелодии. Симфонические и фортепианные жанры в музыке Скрябина. Жанр поэмы. Новая трактовка симфонического оркестра, расширение состава, особенности тематизма, тембры-символы.

### *Прослушивание произведений*

Прелюдии ор. 11 по выбору преподавателя,  
Этюд ре-диез минор ор. 8, *Для ознакомления*  
«Поэма экстаза», Две поэмы ор.32.

***Биография И. Ф. Стравинского, «Русские сезоны».*** Многогранность творческой деятельности Стравинского. Новые стилевые веяния и композиторские техники. Личность С.П.Дягилева, роль его антрепризы в развитии и популяризации российской культуры. «Мир искусства». Балеты И.Ф.Стравинского: «Жар-птица» и «Петрушка». Значение сочинений «русского периода», новации в драматургии, хореографии и музыке балета.

Новые стилевые веяния и композиторские техники, менявшиеся на протяжении творчества И.Ф.Стравинского. *Прослушивание произведений «Петрушка». Для ознакомления* Фрагменты балетов «Жар-Птица», «Весна священная».

### ***Отечественная музыкальная культура 20-30-х годов XX века.***

Революции в России начала XX века. Социально-культурный перелом. Новые условия бытования музыкальной культуры в 20-40-е годы XX века. Новые жанры и новые темы.

*Для ознакомления* возможно прослушивание произведений:

А.В.Мосолов «Завод», В.М.Дешевов «Рельсы», и других на усмотрение преподавателя.

### ***Сергей Сергеевич Прокофьев. Жизненный и творческий путь.***

Сочетание двух эпох в его творчестве: дореволюционной и советской. С.С.Прокофьев - выдающийся пианист. Уникальное сотрудничество С.С.Прокофьева и С.М.Эйзенштейна. «Александр Невский» - киномузыка, переросшая в самостоятельное оркестровое произведение.

Балеты С.С.Прокофьева - продолжение реформ П.И.Чайковского, И.Ф.Стравинского. Выбор сюжетов. Лейтмотивы, их роль в симфонизации балетной музыки. Постановки, выдающиеся танцовщики - исполнители партий.



Симфоническое творчество С.С.Прокофьева. Седьмая симфония - последнее завершённое произведение композитора. Особенности строения цикла.

*Прослушивание произведений*

Пьесы для фортепиано из ор.12 (Гавот, Прелюд, Юмористическое скерцо),  
Кантата «Александр Невский»,

Балет «Ромео и Джульетта»: вступление, 1 д.: «Улица просыпается»,  
«Джульетта-девочка», «Маски», «Танец рыцарей», «Мадригал»; 2 д.:  
«Ромео у патера Лоренцо»; 3 д.: «Прощание перед разлукой»,

Балет «Золушка». 1 д.: «Па-де-шаль», «Золушка», Вальс соль минор; 2 д.:  
Адажио Золушки и Принца; 3 д.: первый галоп Принца,

Симфония №7: 1, 2, 3 и 4 части.

*Для ознакомления*

Кинофильм С.М.Эйзенштейна «Александр Невский»,

Фильм-балет «Ромео и Джульетта» (с Г.Улановой в роли Джульетты),

Марш из оперы «Любовь к трем апельсинам»,

Первый концерт для фортепиано с оркестром.

***Дмитрий Дмитриевич Шостакович. Жизненный и творческий путь.*** Гражданская тематика творчества, музыка Д.Д.Шостаковича как летопись истории страны. Особое значение жанра симфонии, особенности цикла. Роль камерной музыки в творчестве композитора. Седьмая («Ленинградская») симфония. Великая Отечественная война в советской музыке. Подробный разбор первой части (особенности строения сонатной формы, «эпизод нашествия», измененная реприза) и краткая характеристика 2, 3 и 4 частей.

Камерная музыка, основные жанры. Фортепианный квинтет соль минор. Особенности строения цикла, использование барочных жанров и форм (прелюдия, фуга, пассакалия).

Роль кантатно-ораториальных сочинений в 60-годы. Творчество поэтов - современников Д.Д.Шостаковича, отраженное в его музыке. «Казнь Степана Разина» - жанр вокально-симфонической поэмы.

### ***Прослушивание произведений***

Симфония №7 До мажор,  
Фортепианный квинтет соль минор,  
«Казнь Степана Разина».

#### *Для ознакомления*

Симфония № 5, 1 часть,  
«Песня о встречном»

***Творчество Арама Ильича Хачатуряна. Новое поколение композиторов Советского Союза. Разнообразное наследие автора. Национальный колорит творчества. Для ознакомления возможно прослушивание произведений: Концерт для скрипки с оркестром, фрагменты из балетов «Гаянэ» и «Спартак».***

***Творчество Георгия Васильевича Свиридова. Продолжатель традиции русской хоровой школы. Особое значение вокальной и хоровой музыки в творчестве, любовь к русской поэзии, «пушкинская» тема в музыке Г.В.Свиридова.***

Для ознакомления возможно прослушивание произведений: «Поэма памяти Сергея Есенина» (№№1, 2, 10), «Романс» и «Вальс» из музыкальных иллюстраций к повести Пушкина «Метель», романсы и хоры по выбору преподавателя («Пушкинский венок», цикл на стихи Р.Бернса и др.)-

***Творчество Р.К.Щедрина. Краткое ознакомление с биографией композитора. Прослушивание произведений: Концерт для оркестра «Озорные частушки».***

***Творчество А.Г. Шнитке и С.А. Губайдулиной. Краткое ознакомление с биографиями композиторов.***

Для ознакомления рекомендуется прослушивание произведений: А.Г.Шнитке Concerto grosso №1, С.А.Губайдулина «Detto-I» или других по выбору преподавателя.

***Творчество Э.В.Денисова и В.А.Гаврилина. Краткое ознакомление с биографиями композиторов.***

Для ознакомления рекомендуется прослушивание произведений

Э.В.Денисова «Знаки на белом», фрагментов балета В.А.Гаврилина «Анюта» или других по выбору преподавателя.

**В конце пятого года обучения учащийся должен**

**уметь:**

- разбирать форму незнакомого произведения,
- анализ гармонический, мелодический, тональный план,
- рассуждать о музыкальном произведении, используя музыкальные термины.
- творчески подходить к защите реферата по музыкальному творчеству одного из композиторов.
- анализировать особенности русского и западноевропейского искусства XVIII, XIX, XX веков.
- играть на фортепиано темы пройденных произведений.

#### **IV. ТРЕБОВАНИЯ К УРОВНЮ ПОДГОТОВКИ ОБУЧАЮЩИХСЯ**

Содержание программы учебного предмета «Музыкальная литература» обеспечивает художественно-эстетическое и нравственное воспитание личности учащегося, гармоничное развитие музыкальных и интеллектуальных способностей детей. В процессе обучения у учащегося формируется комплекс историко-музыкальных знаний, вербальных и слуховых навыков.

Результатом обучения является сформированный комплекс знаний, умений и навыков, отражающий наличие у обучающегося музыкальной памяти и слуха, музыкального восприятия и мышления, художественного вкуса, знания музыкальных стилей, владения профессиональной музыкальной терминологией, определенного исторического кругозора.

Результатами обучения также являются:

- первичные знания о роли и значении музыкального искусства в системе культуры, духовно-нравственном развитии человека;

- знание творческих биографий зарубежных и отечественных композиторов согласно программным требованиям;
- знание в соответствии с программными требованиями музыкальных произведений зарубежных и отечественных композиторов различных исторических периодов, стилей, жанров и форм от эпохи барокко до современности;
- умение в устной и письменной форме излагать свои мысли о творчестве композиторов;
- умение определять на слух фрагменты того или иного изученного музыкального произведения;
- навыки по восприятию музыкального произведения, умение выражать его понимание и свое к нему отношение, обнаруживать ассоциативные связи с другими видами искусств.

## V. ФОРМЫ И МЕТОДЫ КОНТРОЛЯ, СИСТЕМА ОЦЕНОК

### 1. Аттестация: цели, виды, форма, содержание

Цель аттестационных (контрольных) мероприятий - определить успешность развития учащегося и степень освоения им учебных задач на данном этапе.

Виды контроля: текущий, промежуточный, итоговый.

*Текущий контроль* - осуществляется регулярно преподавателем на уроках. Текущий контроль направлен на поддержание учебной дисциплины, на ответственную организацию домашних занятий. Текущий контроль учитывает темпы продвижения ученика, инициативность на уроках и при выполнении домашней работы, качество выполнения заданий. На основе текущего контроля выводятся четвертные оценки.

*Формы текущего контроля:*

- устный опрос (фронтальный и индивидуальный),
- выставление поурочного балла, суммирующего работу ученика на конкретном уроке (выполнение домашнего задания, знание музыкальных примеров, активность при изучении нового материала, качественное

усвоение пройденного),

- письменное задание, тест.

Особой формой текущего контроля является *контрольный урок*, который проводится преподавателем, ведущим предмет. Целесообразно проводить контрольные уроки в конце каждой учебной четверти. На основании текущего контроля и контрольного урока выводятся четвертные оценки.

На контрольном уроке могут быть использованы как устные, так и письменные формы опроса (тест или ответы на вопросы - определение на слух тематических отрывков из пройденных произведений, указание формы того или иного музыкального сочинения, описание состава исполнителей в том или ином произведении, хронологические сведения и т.д.). Особой формой проверки знаний, умений, навыков является форма самостоятельного анализа нового (незнакомого) музыкального произведения.

*Пример письменных вопросов для контрольного урока*

### **"Евгений Онегин" 1 вариант, 5- 8 класс**

Как определил П.И.Чайковский жанр оперы "Евгений Онегин" и почему.

1. Какие музыкальные темы, связанные с образом Ленского, повторяются в опере и где?
2. В какой картине находится «Сцена письма Татьяны»? Какие музыкальные темы из этой сцены еще звучат в опере, где?
3. В какой картине показан бал в Петербурге, и какие танцы там использованы?
4. Перечислите хоровые эпизоды в опере (картина, состав хора).
5. С какой темы начинается опера? Дайте ей характеристику. Где еще звучит эта тема?

### **"Евгений Онегин" 2 вариант, 5-8 класс**

1. Где впервые была поставлена опера и почему.
2. Какие музыкальные темы, связанные с образом Татьяны, повторяются в опере, где?

3. В какой картине находится Ария Ленского? Как она построена, дайте характеристику основной темы арии. Где в последний раз звучит эта тема, в чем ее смысл?
4. В какой картине показан бал в деревне, и какие танцы там использованы?
5. Перечислите ансамбли в опере (картина, состав и особенности ансамбля).
6. Что такое ариозо? Ариозо каких персонажей есть в опере? Где находятся эти ариозо? Темы каких ариозо повторяются в опере и где?

**Промежуточный контроль** - осуществляется в конце каждого учебного года. Может проводиться в форме контрольного урока, зачета. Включает индивидуальный устный опрос или различные виды письменного задания, в том числе, анализ незнакомого произведения. Задания для промежуточного контроля должны охватывать весь объем изученного материала.

*Пример письменных вопросов для контрольного урока (зачета)*

### **2 год обучения, 1 вариант**

1. В каких странах жили и творили композиторы: Г.Ф.Гендель, Г.Перселл, К.В.Глюк, А.Сальери, К.М.Вебер, В.Беллини, Д.Верди, Ф.Мендельсон.
2. Назовите не менее 5 композиторов, большая часть жизни и творчества которых приходится на XVIII век.
3. Расположите эти события в хронологическом порядке:
  - Великая французская буржуазная революция,
  - первое исполнение «Страстей по Матфею» И.С.Баха,
  - год рождения В.А.Моцарта,
  - год смерти И.С.Баха,
  - переезд Ф.Шопена в Париж и восстание в Польше,
  - год рождения И.С.Баха,
  - год смерти В.А.Моцарта,
  - год встречи Л. ван Бетховена и В.А.Моцарта в Вене,
  - год окончания службы И.Гайдна у Эстерхази,
  - год смерти Ф.Шуберта.

4. Чем отличается квартет от концерта?
5. Назовите танцы, популярные в XIX веке. В творчестве каких композиторов они встречались?
6. Чем отличается экспозиция сонатной формы от репризы?
7. Укажите жанр этих произведений, их авторов и объясните названия: «Страсти по Матфею», «Кофейная кантата», «Времена года», «Неоконченная», «Пасторальная», «Лесной царь», «Зимний путь».
8. Как называется последняя часть сонатно-симфонического цикла? Какую музыкальную форму чаще всего использовали композиторы?
9. Кого из композиторов мы называем «венскими классиками» и почему? Какие жанры являются главными в их творчестве?
10. Объясните термины: рондо, имитация, разработка

### **2 год обучения, 2 вариант**

1. Из каких стран композиторы: К.Монтеверди, Ф.Куперен, А.Вивальди, Д.Б.Перголези, Ф.Лист, Г.Доницетти, Р.Вагнер, Р.Шуман.
2. Назовите не менее 5 композиторов, большая часть жизни и творчества которых приходится на XIX век.
3. Расположите эти события в хронологическом порядке:  
Великая французская буржуазная революция,  
первое исполнение «Страстей по Матфею» И.С.Баха,  
год рождения В.А.Моцарта,  
год смерти И.С.Баха,  
переезд Ф.Шопена в Париж и восстание в Польше,  
год рождения И.С.Баха,  
год смерти В.А.Моцарта,  
год встречи Л. ван Бетховена и В.А.Моцарта в Вене,  
год окончания службы И.Гайдна у Эстерхази,  
год смерти Ф.Шуберта.
4. Чем отличается симфония от сонаты?
5. Назовите танцы, популярные в XVIII веке. В творчестве каких композиторов они встречались?

6. Какие темы изменяются в репризе сонатной формы, а какие - нет? В чем состоят эти изменения?
7. Укажите жанр, этих произведений, их авторов и объясните их названия: «Страсти по Иоанну», «Хорошо темперированный клавир», «Времена года», «Прощальная», «Патетическая», «Форель», «Прекрасная мельничиха».
8. Какие жанры и какую музыкальную форму использовали композиторы в третьей части симфонии?
9. Кого из композиторов мы называем романтиками? Какие новые жанры появляются в их творчестве?
10. Объясните термины: хорал, двойные вариации, рефрен.

#### *Итоговый контроль*

Итоговый контроль осуществляется в конце 8 класса (8-летнее обучение) и в конце 5 класса (5-летнее обучение). Федеральными государственными требованиями предусмотрен экзамен по музыкальной литературе, который может проходить в устной форме (подготовка и ответы вопросов по билетам) и в письменном виде (итоговая письменная работа).

Предлагаемые варианты итоговой работы могут быть использованы для письменного экзамена. Учитывая пройденный материал, педагог может добавить или исключить некоторые вопросы по своему усмотрению.

#### **Итоговая работа, 1 вариант**

1. Каких композиторов и почему мы называем «венскими классиками»?
2. Кто из великих композиторов был выдающимся музыкантом-исполнителем? (желательно указать страну и время, когда жил этот музыкант)
3. Какие важные исторические события произошли в России за время жизни Глинки?
4. Назовите основные жанры русских народных песен. Кто из



композиторов и как работал с народными песнями?

5. Какие виды оркестров вы знаете, в чем их различие?
6. Когда и где возникли первые консерватории в России, кем они основаны, чьи имена носят?
7. Вспомните музыкальные произведения, рисующие картины природы (напишите автора, название, жанр). Как мы называем музыку такого характера?
8. Вспомните произведения русских композиторов, в которых есть образы Востока, Испании, Италии (напишите автора, жанр, название).
9. У кого из композиторов есть циклы из 24 пьес, с чем связано такое количество?
10. Объясните, что такое финал в инструментальном произведении и в опере.
11. Вспомните, какие партии мужских персонажей в опере исполняет женский голос (автор, название оперы, персонаж).
12. Что такое либретто, концерт (по 2 значения каждого термина).
13. В основе каких музыкальных форм лежат две темы? три темы?
14. В чем сходство и различие экспозиции и репризы сонатной формы?
15. В чем отличие ариозо от арии? Приведите примеры ариозо.
16. Какие музыкальные произведения возникли как отклик на современные исторические события (автор, жанр, название)?
17. Назовите самые известные концертные залы Москвы.
18. Какое произведение старинной музыки входит в вашу экзаменационную программу? Напишите, что вы знаете об авторе (страна, время), жанр, тональность произведения.

### **Итоговая работа, 2 вариант**

1. Назовите русских композиторов рубежа XIX-XX века. Кто из них был выдающимся исполнителем?
2. Кто из композиторов писал книги, научные труды, статьи о музыке (желательно указать названия книг)?

3. Перечислите произведения, созданные на сюжеты и слова Пушкина (автор, жанр, название).
4. Что такое фортепианное трио, струнный квартет, фортепианный квинтет? Кто из композиторов писал произведения для таких составов?
5. В творчестве каких композиторов встречается жанр «поэма»? Укажите автора, название произведения и состав исполнителей.
6. Какие вы знаете произведения, имеющие несколько редакций?
7. Что такое цикл? Приведите примеры разных циклов.
8. Запишите эти произведения в порядке их создания: «Евгений Онегин», «Шехерезада», «Иван Сусанин», Первая симфония Чайковского, «Борис Годунов», «Руслан и Людмила», «Русалка».
9. Вспомните музыкальные произведения, в которых композитор изобразил сражение (автор, жанр, название). Как мы называем сцены, изображающие сражение в живописи, в музыке?
10. Какое важное историческое событие оказало влияние на мировоззрение и творчество Бетховена?
11. В чем сходство и в чем отличие заключительной партии и коды?
12. Перечислите оперы: - с историческими сюжетами, - со сказочными сюжетами (автор, название).
13. Кто из известных русских композиторов получил образование в консерватории, и кто сам преподавал в консерватории?
14. Какие темы в сонатной форме звучат в основной тональности?
15. Что такое партитура и в каком порядке она записывается?
16. Что такое клавир, квартет (по 2 значения каждого термина)
17. Назовите известные вам музыкальные музеи, укажите, где они находятся.
18. Какие этюды входят в вашу экзаменационную программу? Напишите, что вы знаете об авторах (страна, время)?

### **Итоговая работа, 3 вариант**

1. Когда и где существовала «Могучая кучка», кто входил в ее состав, кому принадлежит это название?

2. Какие произведения мы называем программными? Какие признаки указывают на то, что это программное произведение? Приведите несколько примеров (автор, жанр, название).
3. Кто из великих композиторов жил в XVIII веке, в каких странах?
4. Какие важные исторические события произошли за время жизни С.С.Прокофьева?
5. В какой исторической последовательности возникли эти жанры: симфония, концертная увертюра, опера, концерт.
6. Что вы знаете об Антоне и Николае Рубинштейнах, в чем значение их деятельности для русской музыки?
7. Назовите композиторов, в творчестве которых особое значение принадлежит полифонии. Укажите, в какой стране и в какое время они жили.
8. Приведите примеры симфонических произведений, где используется хор (назовите автора, жанр, какой текст использован).
9. В чем сходство и в чем различие сонаты и симфонии?
10. В основе каких музыкальных форм лежит одна тема?
11. Назовите произведения, написанные на сюжеты Н.В.Гоголя (автор, название, жанр).
12. Какие вы знаете неоконченные произведения? Почему они остались незавершенными? Завершил ли их кто-нибудь?
13. Завершите: «Имя П.И.Чайковского присвоено...»
14. Назовите группы инструментов симфонического оркестра. Какие инструменты используются в оркестре, но не входят ни в одну из этих групп?
15. По каким признакам можно найти начало репризы в произведении?
16. Объясните термины: лейттема, каденция, речитатив, органнй пункт?
17. Назовите музыкальные театры Москвы.
18. Какое произведение крупной формы входит в вашу экзаменационную программу? Что вы знаете об авторе? Сколько частей в

этом произведении, какие в них тональности?

Эффективной формой подготовки к итоговому экзамену является коллоквиум.

Для подготовки к коллоквиуму учащиеся должны использовать в первую очередь учебники по музыкальной литературе, а также «Музыкальную энциклопедию», музыкальные словари, книги по данной теме.

Полный список вопросов учащимся до коллоквиума не известен. Коллоквиум проводится в устной индивидуальной или мелкогрупповой форме (группы не более 4 человек). Возможно выполнение небольшого письменного задания, например, запись различных музыкальных терминов, названий произведений, фамилий деятелей культуры с целью проверки уровня грамотности и владения профессиональной терминологией у учащихся.

*2. Критерии оценки промежуточной аттестации и итоговой аттестации*

5 («отлично») - содержательный и грамотный (с позиции русского языка) устный или письменный ответ с верным изложением фактов. Точное определение на слух тематического материала пройденных сочинений. Свободное ориентирование в определенных эпохах (историческом контексте, других видах искусств).

4 («хорошо») - устный или письменный ответ, содержащий не более 2-3 незначительных ошибок. Определение на слух тематического материала также содержит 2-3 неточности негрубого характера или 1 грубую ошибку и 1 незначительную. Ориентирование в историческом контексте может вызывать небольшое затруднение, требовать время на размышление, но в итоге дается необходимый ответ.

3 («удовлетворительно») - устный или письменный ответ, содержащий 3 грубые ошибки или 4-5 незначительных. В определении на слух тематического материала допускаются: 3 грубые ошибки или 4-5 незначительные. В целом ответ производит впечатление поверхностное, что говорит о недостаточно качественной или непродолжительной

подготовке обучающегося.

2 («неудовлетворительно») - большая часть устного или письменного ответа неверна; в определении на слух тематического материала более 70% ответов ошибочны. Обучающийся слабо представляет себе эпохи, стилевые направления, другие виды искусства.

### **3. Контрольные требования на разных этапах обучения**

Содержание и требование программы «Музыкальная литература» определяет уровень подготовки обучающихся. В соответствии с ними ученики должны уметь:

грамотно и связно рассказывать о том или ином сочинении или историческом событии,

знать специальную терминологию,

ориентироваться в биографии композитора,

представлять исторический контекст событий, изложенных в биографиях композиторов,

определить на слух тематический материал пройденных произведений,

играть на фортепиано тематический материал пройденных произведений,

знать основные стилевые направления в культуре и определять их характерные черты,

знать и определять характерные черты пройденных жанров и форм.

## **VII. МЕТОДИЧЕСКОЕ ОБЕСПЕЧЕНИЕ УЧЕБНОГО ПРОЦЕССА**

Занятия по предмету «Музыкальная литература» проводятся в сформированных группах от 4 до 10 человек (мелкогрупповые занятия).

Работа на уроках предполагает соединение нескольких видов получения информации: рассказ (но не монолог) педагога, разбор и прослушивание музыкального произведения. Методически оправдано постоянное подключение обучающихся к обсуждаемой теме, вовлечение их в активный диалог. Подобный метод способствует

осознанному восприятию информации, что приводит к формированию устойчивых знаний.

На каждом уроке «Музыкальной литературы» необходимо повторять и закреплять сведения, полученные на предыдущих занятиях.

Современные технологии позволяют не только прослушивать музыкальные произведения, но и осуществлять просмотр видеозаписей. Наиболее целесообразными становятся просмотры на уроках отрывков балетов и опер, концертных фрагментов, сопровождаемых комментариями педагога.

На уроках зачастую невозможно прослушать или просмотреть произведение целиком, подобная ситуация предусмотрена учебным планом. Однако в старших классах целесообразно в пределах самостоятельной работы предлагать обучающимся ознакомиться с сочинением в целом, используя возможности Интернета.

#### *Методические рекомендации преподавателям*

Урок музыкальной литературы, как правило, имеет следующую структуру: повторение пройденного и проверка самостоятельной работы, изучение нового материала, закрепление и объяснение домашнего задания.

Повторение и проверка знаний в начале урока помогает мобилизовать внимание учеников, активизировать работу группы и установить связь между темами уроков. Чтобы вовлечь в процесс всех присутствующих в классе, рекомендуется пользоваться формой фронтального устного опроса. Возможно проведение небольшой тестовой работы в письменном виде. Реже используется форма индивидуального опроса.

Изложение нового материала и прослушивание музыкальных произведений занимает основную часть урока. Необходимо пользоваться всеми возможными методами обучения для достижения максимально эффективных результатов обучения.

Практически весь новый материал учащиеся воспринимают со слов преподавателя и при музыкальных прослушиваниях, поэтому огромное

значение имеют разнообразные **словесные методы** (объяснение, поисковая и закрепляющая беседа, рассказ). Предпочтение должно быть отдано такому методу, как **беседа**, в результате которой ученики самостоятельно приходят к новым знаниям. Беседа, особенно поисковая, требует от преподавателя умения грамотно составить систему направленных вопросов и опыта управления беседой. Конечно, на уроках музыкальной литературы нельзя обойтись без такого универсального метода обучения, как **объяснение**. Объяснение необходимо при разговоре о различных музыкальных жанрах, формах, приемах композиции, нередко нуждаются в объяснении названия музыкальных произведений, вышедшие из употребления слова, различные словосочетания, фразеологические обороты. Специфическим именно для уроков музыкальной литературы является такой словесный метод, как **рассказ**, который требует от преподавателя владения не только информацией, но и ораторским и актерским мастерством. В построении рассказа могут использоваться прямая речь, цитаты, риторические вопросы, рассуждения. Рассказ должен быть подан эмоционально, с хорошей дикцией, интонационной гибкостью, в определенном темпе. В форме рассказа может быть представлена биография композитора, изложение оперного сюжета, история создания и исполнения некоторых произведений.

**Наглядные методы.** Помимо традиционной для многих учебных предметов изобразительной и графической наглядности, на музыкальной литературе используется такой специфический метод, как наблюдение за звучащей музыкой по нотам. Использование репродукций, фотоматериалов, видеозаписей уместно на биографических уроках, при изучении театральных произведений, при знакомстве с различными музыкальными инструментами и оркестровыми составами, и даже для лучшего понимания некоторых жанров - концерт, квартет, фортепианное трио. Использование различных схем, таблиц помогает структурировать материал биографии композитора, осознать последовательность событий в сюжете оперы, представить структуру сонатно-симфонического цикла, строение различных музыкальных форм. Подобного рода схемы могут

быть заранее подготовлены педагогом или составлены на уроке в совместной работе с учениками.

Пример таблицы по биографии П.И.Чайковского

Годы жизни				
1840-1850	1850-1865	1866-1877	1877-1885	1885-1893
Место пребывания				
Воткинск	Петербург	Москва	Европа, Россия	Подмосковье, Клин
Периоды в биографии				
Детство	Обучение в училище правоведения и консерватории	Работа в консерватории. Педагогическая, композиторская, музыкально-критическая деятельность	Композиторская и дирижерская деятельность, концертные поездки по России, городам Европы и Америки	

На усмотрение преподавателя такая таблица может быть дополнена перечнем самых значительных произведений композитора.

Наблюдение за звучащей музыкой по нотам, разбор нотных примеров перед прослушиванием музыки также тесно соприкасается с **практическими методами обучения**. К ним можно также отнести прослушивание музыкальных произведений без нотного текста и работу с текстом учебника. Формирование умения слушать музыкальное произведение с одновременным наблюдением по нотам должно происходить в ходе систематических упражнений. Степень трудности должна быть посильной для учеников и не отвлекать их от музыки. Наиболее простой текст для наблюдения по нотам представляет фортепианная музыка, сложнее ориентироваться в переложении симфонической музыки для фортепиано. Известную трудность представляют вокальные произведения, оперы, где необходимо следить за записью нот на нескольких нотоносцах и за текстом. Знакомство с



партитурой предполагается в старших классах и должно носить выборочный характер. Перед началом прослушивания любого произведения преподавателю следует объяснить, на что следует обратить внимание, а во время прослушивания помогать ученикам следить по нотам. Такая систематическая работа со временем помогает выработать стойкие ассоциативные связи между звуковыми образами и соответствующей нотной записью.

Прослушивание музыки без нотного текста, с одной стороны, представляется самым естественным, с другой стороны имеет свои сложности. Обучая детей слушать музыку, трудно наглядно продемонстрировать, как это надо делать, и проверить, насколько это получается у учеников. Преподаватель может лишь косвенно проследить, насколько внимательны ученики. Необходимо помнить о том, что слуховое внимание достаточно хрупко. Устойчивость внимания обеспечивается длительностью слуховой сосредоточенности. Именно поэтому объем звучащего музыкального произведения должен увеличиваться постепенно. Педагогу необходимо уметь организовывать внимание учащихся, используя определенные приемы для сосредоточения внимания и для его поддержания (рассказ об истории создания произведения, разъяснение содержания произведения, привлечение изобразительной наглядности, создание определенного эмоционального состояния, постановка слуховых поисковых задач, переключение слухового внимания).

Работа с учебником является одним из общих учебных видов работы. На музыкальной литературе целесообразно использовать учебник в классной работе для того, чтобы ученики рассмотрели иллюстрацию, разобрали нотный пример, сверили написание сложных имен и фамилий, названий произведений, терминов, нашли в тексте определенную информацию (даты, перечисление жанров, количество произведений). Возможно выполнение небольшого самостоятельного задания в классе по учебнику (например, чтение фрагмента биографии, содержания сценического произведения). Учебник должен максимально использоваться учениками для самостоятельной домашней работы.

Завершая урок, целесообразно сделать небольшое повторение, акцентируя внимание учеников на новых знаниях, полученных во время занятия.

#### *Рекомендации по организации самостоятельной работы обучающихся*

Домашнее задание, которое ученики получают в конце урока, должно логично вытекать из пройденного в классе. Ученикам следует не просто указать, какие страницы в учебнике они должны прочитать, необходимо подчеркнуть, что они должны сделать на следующем уроке (рассказывать, отвечать на вопросы, объяснять значение терминов, узнавать музыкальные примеры и т.д.) и объяснить, что для этого нужно сделать дома.

Самостоятельная (внеаудиторная) работа составляет 1 час в неделю. Для достижения лучших результатов рекомендуется делить это время на две части на протяжении недели от урока до урока. Регулярная самостоятельная работа включает в себя, в том числе, повторение пройденного материала (соответствующие разделы в учебниках), поиск информации и закрепление сведений, связанных с изучаемыми темами, повторение музыкальных тем.

## VIII. Список учебной и методической литературы

### Учебники

Аверьянова О.И. «Отечественная музыкальная литература XX века» Учебник для ДМШ (четвертый год обучения). М.: «Музыка», 2005

Брянцева В.Н. «Музыкальная литература зарубежных стран: учебник для детских музыкальных школ (второй год обучения)», М. «Музыка», 2002

Козлова Н.П. «Русская музыкальная литература». Учебник для ДМШ. Третий год обучения. М.: «Музыка», 2004

Лагутин А. И, Владимиров В.Н. Музыкальная литература. Учебник для 4 класса детских музыкальных школ и школ искусств (первый год обучения предмету). М.: «Престо», 2006

Осовицкая З.Е., Казаринова А.С. Музыкальная литература. Первый

год обучения

Прохорова И.А. «Музыкальная литература зарубежных стран» для 5 класса ДМШ. М.: «Музыка», 1985.

Смирнова Э.С. «Русская музыкальная литература». Учебник для ДМШ (третий год обучения). М.: «Музыка»

**Учебные пособия**

Калинина Г.Ф. Тесты по музыкальной литературе для 4 класса

Тесты по зарубежной музыке Тесты по русской музыке

Калинина Г.Ф., Егорова Л.Н. Тесты по отечественной музыке

Островская Я.Е., Фролова Л. А., Цес Н.Н. Рабочая тетрадь по музыкальной литературе зарубежных стран 5 класс (2 год обучения). «Композитор» С-Пб, 2012

Панова Н.В. Музыкальная литература зарубежных стран (рабочая тетрадь для 5 кл.). М., «Престо», 2009

Панова Н.В. Русская музыкальная литература (рабочая тетрадь для 6-7 кл.). I часть. М., «Престо», 2009; II часть. М., «Престо», 2010

## **Хрестоматии**

Хрестоматия по музыкальной литературе для 4 класса ДМШ.  
Составители Владимиров В.Н., Лагутин А.М.: «Музыка», 1970

Хрестоматия по музыкальной литературе зарубежных стран для 5  
класса ДМШ. Составитель Прохорова И.М.: «Музыка», 1990

Хрестоматия по русской музыкальной литературе для 6-7 классов  
ДМШ. Составители. Смирнова Э.С., Самонов А.М.: «Музыка», 1968

Хрестоматия по музыкальной литературе советского периода для 7  
класса ДМШ. Составитель Самонов А.М.: «Музыка», 1993

## **Методическая литература**

Лагутин А.И. Методика преподавания музыкальной литературы в  
детской музыкальной школе. М., Музыка, 1982

Лагутин А.И. Методика преподавания музыкальной литературы в  
детской музыкальной школе (для музыкальных училищ). М., 2005

Лисянская Е.Б. Музыкальная литература: методическое пособие.  
Росмэн, 2001

Методические записки по вопросам музыкального образования. Сб.  
статей, вып.3. М.: «Музыка», 1991

## **Рекомендуемая дополнительная литература**

Всеобщая история музыки /авт.-сост. А.Минакова, С. Минаков - М.:  
Эксмо, 2009.

Жизни великих музыкантов. Эпоха творчества:

вып.1 - Роланд Вернон. А.Вивальди, И.С.Бах, В.А.Моцарт,  
Л.Бетховен;

вып.2 - Роланд Вернон. Ф.Шопен, Дж.Верди, Дж.Гершвин,  
И.Стравинский;

вып.3 - Николай Осипов. М.Глинка, П.Чайковский, М.Мусоргский,  
Н.Римский-Корсаков. Изд-во «Поматур»

Государственное бюджетное учреждение  
дополнительного образования  
«Детская школа искусств» им. В.В. Толкуновой

Рабочая программа по учебному предмету  
**«РИТМИКА»**

дополнительной предпрофессиональной общеобразовательной  
программы в области музыкального искусства  
«Фортепиано»

г. Ртищево  
2022 год

Рассмотрено  
методическим советом  
ГБУ ДО «ДШИ» им. В.В. Толкуновой  
Протокол № 1  
от «26» августа 2022 г.

Утверждаю  
Директор ГБУ ДО «ДШИ»  
им. В.В. Толкуновой  
Н.В. Шаракеева  
«26» августа 2022 г.



Разработчик – А.А. Ахметова, преподаватель хорового пения  
ГБУ ДО «ДШИ» им. В.В. Толкуновой

Рецензент – Т.С. Мельникова, председатель ПК «Теория музыки»  
филиала ГОУ СПО «Саратовский областной колледж искусств»  
в г. Балашове

Рецензент – Н.В. Шаракеева, преподаватель хорового пения ГБУ ДО «ДШИ» им.  
В.В. Толкуновой

## **Структура программы учебного предмета**

### **I. Пояснительная записка**

- *Характеристика учебного предмета, его место и роль в образовательном процессе;*
- *Срок реализации учебного предмета;*
- *Объем учебного времени, предусмотренный учебным планом образовательного учреждения на реализацию учебного предмета;*
- *Форма проведения учебных аудиторных занятий;*
- *Цель и задачи учебного предмета;*
- *Обоснование структуры программы учебного предмета;*
- *Методы обучения;*
- *Описание материально-технических условий реализации учебного предмета.*

### **II. Содержание учебного предмета**

- *Содержание разделов по классам;*
- *рекомендуемые задания по разделам;*

### **III. Требования к уровню подготовки обучающихся**

### **IV. Формы и методы контроля, система оценок**

- *Аттестация: цели, виды, форма, содержание;*
- *Критерии оценки;*

### **V. Методическое обеспечение учебного процесса**

- *Методические рекомендации педагогическим работникам;*
- *Музыкально-ритмические игры;*

### **VI. Список рекомендуемой методической литературы**

- *Список рекомендуемой методической литературы;*
- *Интернет ресурсы*



## **I. Пояснительная записка**

### ***1. Характеристика учебного предмета, его место и роль в образовательном процессе***

Программа учебного предмета «Ритмика» составлена на основе и с учетом федеральных государственных требований к дополнительной предпрофессиональной общеобразовательной программе в области музыкального искусства «Фортепиано».

На занятиях по ритмике происходит непосредственное и всестороннее обучение ребенка на основе гармоничного сочетания музыкального, двигательного, физического и интеллектуального развития.

Уроки ритмики развивают такие музыкальные данные как слух, память, ритм, помогают выявлению творческих задатков учеников, знакомят с теоретическими основами музыкального искусства.

Ритмика, входящая в число музыкально-теоретических дисциплин, представляет собой учебный предмет, всецело направленный на овладение основами музыкально-ритмической культуры.

#### ***2. Срок реализации учебного предмета «Ритмика»***

Срок освоения программы «Ритмика» для детей, поступивших в образовательное учреждение в первый класс в возрасте с шести лет шести месяцев до девяти лет, составляет 2 года.

***3. Объем учебного времени, предусмотренный учебным планом образовательного учреждения на реализацию предмета «Ритмика»:***

#### ***Срок реализации учебного предмета «Ритмика» 2 года***

***Таблица 1***

Классы/количество часов	1 класс	2 класс
	Количество часов	Количество часов
Максимальная нагрузка	65	
Количество часов на аудиторную нагрузку	32	33
Недельная аудиторная нагрузка	1	1



#### **4. Форма проведения учебных аудиторных занятий:**

мелкогрупповая (от 4 до 10 человек). Рекомендуемая продолжительность урока - 45 минут, 1 час в неделю.

#### **5. Цель и задачи учебного предмета**

##### **Цель:**

- развитие музыкально- ритмических и двигательно-танцевальных способностей учащихся через овладение основами музыкально-ритмической культуры.

##### **Задачи:**

- овладение основами музыкальной грамоты;
- формирование танцевальных умений и навыков в соответствии с программными требованиями;
- воспитание важнейших психофизических качеств, двигательного аппарата в сочетании с моральными и волевыми качествами личности-силы, выносливости, ловкости;
- развитие творческой самостоятельности посредством освоения двигательной деятельности;
- приобщение к здоровому образу жизни;
- формирование правильной осанки и координаций движений;
- развитие творческих способностей;
- развитие темпо - ритмической памяти учащихся.

#### **6. Обоснование структуры учебного предмета «Ритмика»**

Обоснованием структуры программы являются требования ФГТ, отражающие все аспекты работы преподавателя с учеником.

Программа содержит следующие разделы:

- сведения о затратах учебного времени, предусмотренного на освоение учебного предмета;
- распределение учебного материала по годам обучения
- требования к уровню подготовки обучающихся;
- формы и методы контроля, система оценок;
- методическое обеспечение учебного процесса.

В соответствии с данными направлениями строится основной раздел программы «Содержание учебного предмета».

### **7. Методы обучения**

Для достижения поставленной цели и реализации задач предмета используются следующие методы обучения.

#### **1. Наглядный**

- наглядно-слуховой прием;
- наглядно-зрительный прием.

Исполнение музыки должно сопровождаться показом. Показ движения нужно заранее хорошо продумать: сравнительно легко продемонстрировать действия отдельных персонажей-образов и намного сложнее развернуть сюжет игры или различные хороводные построения.

#### **2. Словесный**

Беседа о характере музыки, средствах ее выразительности, объяснение, рассказ, напоминание, оценка и т. д. Этот метод широко применяется в процессе обучения ритмике как самостоятельный, так и в сочетании с наглядным и практическим методами.

Применение его своеобразно тем, что состоит в выборе отдельных приемов и в дозировке их в зависимости от формы занятий и возраста детей. Так, к образно-сюжетному рассказу чаще прибегают при разучивании игры (особенно в младшей группе); к объяснению, напоминанию — в упражнениях, танцах.

#### **3. Практический**

При использовании практического метода (многократное выполнение конкретного музыкально-ритмического движения) особенно важно предварительно «отрабатывать» в подводящих, подготовительных упражнениях элементы бега, поскоков, подпрыгиваний, манипуляций с предметами и т.д., а затем уже включать их в игры, танцы.

Предложенные методы работы являются наиболее продуктивными при реализации поставленных целей и задач учебного предмета и основаны на проверенных методиках.



## ***8. Описание материально-технических условий реализации учебного предмета***

Материально-техническая база образовательного учреждения должна соответствовать санитарным и противопожарным нормам, нормам охраны труда.

В школах должны быть созданы те необходимые материально-технические условия, которые бы благотворно влияли на успешную организацию образовательного и воспитательного процесса:

- наличие учебной аудитории;
- наличие звукотехнической аппаратуры;
- наличие фортепиано.

## **II Содержание учебного предмета**

### **Первый класс**

#### ***Теоретические сведения***

Понятие о характере музыки.

Понятие о темпе. Представления и навыки постепенного замедления темпа.

Понятие о громкостной динамике. Наиболее употребительные обозначения различной степени силы звучания, виды акцентов. Представления и навыки постепенного увеличения силы звука, постепенного ослабления силы звука.

Понятие о ладе и ладовых связях тяготениях.

Метроритм. Понятие о метрической пульсации в музыке, о такте, долях такта (сильной, слабой). Размер 2/4, 3/4, 4/4. Затакт. Понятие о длительностях (четверть, половинная, восьмая, половинная с точкой, целая). Понятие о ритмическом рисунке.

Общее понятие о паузах, равных четвертной и восьмой длительностям, половинной, целому такту.

Понятие о способах выполнения движений. Знание наиболее употребительных итальянских терминов.

Строение музыкального произведения. Понятие о мелодии и аккомпанементе, фразе, репризе, вступлении, заключении, куплете, запеве, припеве.

### ***Упражнения для выполнения музыкально-теоретических заданий***

Умение воспринимать и передавать в движении характер, темп и динамические оттенки исполняемого музыкального произведения.

Умение двигаться в заданном темпе без музыкального сопровождения.

Умение синхронизировать движения и музыку, начинать и заканчивать движение одновременно с музыкой.

Умение дирижировать в изученных размерах. На первоначальном этапе - стоя на месте, затем с продвижением вперед шагами, равными четвертным длительностям или целому такту. Позже- с одновременным исполнением ритма несложных мелодических рисунков.

Умение передавать в движении ритмические рисунки, представляющие собой несложные соотношения обозначенных длительностей (как без дирижирования, так и с дирижированием).

Умение исполнять простые ритмические рисунки, передавая характерные особенности конкретной мелодии. «Запись» ритмических рисунков мелодии условными жестами.

Умение воспринимать и отражать в движении логическое членение музыкальной речи.

Умение двигаться сообразно штриховой артикуляции музыки: легато, стаккато, нон легато.

### **Рекомендуемая литература**

1. Андреева М.П., Конорова Е.В. Первые шаги в музыке: № 25.
2. Коророва Е. В. Методическое пособие по ритмике: №№1-34



3.Франио Г.С., Лифиц И. В. Методическое пособие по ритмике для 1 класса музыкальной школы: №№1-41.

4.Шушкина З. Ритмика: №№1,3,4,18,29(такты1-16),34.

### ***Воспитание творческих навыков***

Выбор наиболее удачного направления в движении.

Импровизация танцевальных движений.

Умение составлять несложные гимнастические упражнения.

Умение создать определенный образ понятный и доступный детскому восприятию.

Импровизирование движений, отражающих характер, темп и динамику музыкального произведения.

Умение придумывать движения с различными предметами ( флажками, мячами и т.д.)

### **Рекомендуемая литература**

1.Конорова Е. В. Методическое пособие по ритмике, вып.1: №№6,10,16.

2.Франио Г. С., Лифиц И.В. Методическое пособие по ритмике для 1 класса: №№7,15,21,60,63,68,69-72,77.

### ***Общеразвивающие упражнения***

Умение свободно и выразительно исполнять основные движения: ходьбу, бег, (восьмыми), прыжки, подскоки.

Умение сохранять правильную осанку.

Умение выполнять гимнастические (общеразвивающие) упражнения в соответствии с требованиями программы по физическому воспитанию для 1 класса.

Умение сочетать свои действия с действиями товарищей (воспитания чувства ансамбля).

Умение сохранять заданные построения (ряды, колонны, круг и т.д.).

### Рекомендуемая литература

1. Андреева М.П. Конорова Е.В. Первые шаги в музыке. Ч. II: №№46,47-49 (комплекс упражнений с флажками).
2. Конорова Е.В. Методическое пособие по ритмике, вып. 1: №35.
3. Конорова Е.В. Методическое пособие по ритмике, вып. 1: №№36-42 (комплекс общеразвивающих упражнений на музыку А.Гречанинова).
4. Конорова Е. В. Методическое пособие по ритмике, вып.1: №№43-48.
5. Франио Г. С., Лифиц В. И. Методическое пособие по ритмике для 1 класса: №№49-53.

### *Танцы, игры, упражнения с предметами и фигурные построения*

Передача в движении содержания танца или игры.

Восприятие и отражение художественных особенностей предлагаемого музыкального материала и его структуры.

Выразительное и ритмически точное исполнение всех движений.

Сочетание действий каждого отдельного участника с действиями всего коллектива.

Общение с товарищами посредством движения.

Умение ориентироваться в пространстве.

Исполнение танцевальных движений: танцевальный шаг с носка, мелкий бег на полупальцах, подскоки, боковой галоп, русский переменный шаг «припадание», «ковырялочка».

Умение совершать относительно несложные действия с различными предметами (флажками, мячами, игрушками и т. д.).

Использование простых ударных инструментов (бубнов, палочек).

## К концу обучения обучающийся 1 класса должен

### Знать:

- основы музыкальной грамоты
- лад, ладовые тяготения
- метроритм, такт, доля (сильная и слабая)
- размер 2/4, 3/4, 4/4
- длительности (четверть, восьмая, половинная, целая)
- затакт
- ритмический рисунок
- паузы (четверть, восьмая, половинная, целая)

### Уметь:

- воспринимать и передавать в движении характер музыки
- двигаться в заданном темпе без музыкального сопровождения
- синхронизировать движения и музыку
- дирижировать на 2,3 и 4 четверти
- составлять ритмический рисунок
- отражать в движении логичное строение музыки
- двигаться под музыку, отражая динамический оттенок
- сочетать свои действия с действиями товарищей



## **Рекомендуемая литература**

1. Конорова Е.В. Методическое пособие по ритмике, вып. 1: №№2,8,9,11,17,19,24,25,29,30,49-52. С. 10-11 (эти примеры могут быть также отнесены к разделу «Упражнения с музыкально-теоретическими заданиями»).
2. Франио Г. С. , Лифиц И.В. Методическое пособие по ритмике для 1 класса музыкальной школы: №№54-58,59-68,73-78.
3. Яновская В. Ритмика: «Дед и репка». С.75.

## **Второй класс**

### ***Теоретические сведения***

Повторение и закрепление знаний, полученных ранее.

Понятие о пунктирном ритме. Ритмические длительности: четыре шестнадцатых, восьмая с точкой шестнадцатая. Четверть с точкой и восьмая.

Пауза шестнадцатая в ритмической фигуре: восьмая, пауза шестнадцатая, шестнадцатая.

Понятие о смысловых построениях в музыке: интонация, мотив, фраза, предложение.

Динамические оттенки: меццо форте, меццо пиано, пианиссимо, фортиссимо.

Значение наиболее употребительных итальянских терминов: *cantabile*, *tenuto*, *accelerando* и других (по выбору педагога).

### ***Упражнения для выполнения музыкально- теоретических заданий***

Повторение и углубление полученных ранее навыков и умений на новом более сложном материале.



Передача в движении заданного темпа, а также его ускорения и замедления.  
Изменение скорости, амплитуды движения в зависимости от темпа музыки.  
Сохранение единого темпа движений после прекращения звучания музыки.

Передача в движении наиболее употребительных динамических оттенков.  
Отражение в движениях эмоциональных характеристик музыкального произведения.

Восприятие на слух размеров  $2/4, 3/4, 4/4$ . Дирижирование в указанных размерах с одновременным исполнением изученных ритмических рисунков.

Исполнение ритмических рисунков, включающих ритмо-формулы: четыре шестнадцатых, восьмая с точкой и шестнадцатая, четверть с точкой и восьмая.  
Достижение абсолютной точности в воспроизведении этих ритмических структур.

#### **Рекомендуемая литература**

1. Конорова Е.В. Методическое пособие по ритмике, вып.1: №№53,54,58-78.
2. Шушкина З. ритмика: №№10,49.
3. Яновская В. Ритмика: №№2,3,11. С.25,26,29.

#### ***Воспитание творческих навыков***

Продолжение работы, начатой ранее.

Импровизация движений - пластическое интонирование на музыку разных жанров.

Передача характерных выразительных особенностей музыкального фрагмента.

Передача через интонационную пластику личного отношения к исполняемому произведению, его характерным интонациям.

Сочинение различных связок между упражнениями (их цель- создание эмоциональной разрядки, а также перемещение детей на определенные места в аудитории).

Исполнение заданной роли в отдельных играх и упражнениях или создание в них определенного образа.

#### **Рекомендованная литература**

1. Конова Е. В. Методическое пособие по ритмике, вып. 1 №№58-60.
2. Яновская В. Двигательная импровизация на музыку. С.59-61.

#### ***Общеразвивающие упражнения***

Расширение совершенствование полученных ранее навыков и умений.

Тренировка движений различных мышечных групп.

Тренировка основных движений рук, ног, головы, туловища.

Умение посредством гимнастических движений передавать логическое членение музыкальной речи и ее эмоциональное содержание.

#### **Рекомендуемая литература**

1. Конова Е.В. Методическое пособие по ритмике, вып. 1: №79.
2. Конова Е.В. Методическое пособие по ритмике, вып. 1: №№ 85-92 (комплекс гимнастических упражнений на музыку В.Ребикова).
3. Франио Г.С. Роль ритмики в эстетическом воспитании (комплекс упражнений на музыку Е. Гнесиной; комплекс упражнений на музыку П. Чайковского).

#### ***Танцы***

Использование движений, изученных ранее.

Умение исполнять движения, отражающие логическое членение музыки, ее характерные интонационные и стилистические особенности, эмоционально-поэтическое содержание.



Умение выразительно и ритмически точно исполнять отдельные элементы народных и бальных танцев (на польки, шассе, вальсовая дорожка, балансе, простая веревочка и др.)

Знакомство с позициями рук и ног (первая, вторая, третья, шестая).

Тренировочные танцевальные движения и танцы.

Исполнение танцев, построенных на изученном ритмическом рисунке.

### **Рекомендуемая литература**

1. Конорова Е.В. Методическое пособие по ритмике, вып.1: №№78, 96- 104.
2. Шушкина З. ритмика: №№35- 37.

### ***Игры, упражнения с предметами, фигурные построения***

Умение ярко отражать в движении характерные особенности музыкальных произведений, их жанровую принадлежность.

Передача в движении громкостно - динамических нюансов и построения музыкального произведения.

Использование изученных ритмических рисунков в различных упражнениях и играх.

Умение сочетать точность и образность движений с общим композиционным рисунком игры или построения.

Умение эстетически и образно ориентироваться в относительно трудных и быстро меняющихся двигательных построениях.

Умение выполнять достаточно сложные действие с различными предметами (флажками, скакалками, мячами и др.)

### **К концу обучения обучающийся 2 класса должен**

#### **знать:**

- Пунктирный ритм
- длительности (четверть, восьмая, половинная, целая, шестнадцатая, длительности с точкой)
- Пауза шестнадцатая

- Пауза шестнадцатая
- Понятия: интонация, мотив, фраза
- Динамические оттенки
- Итальянские термины

**уметь:**

- Передавать в движении темп музыки
- Передавать в движении динамические оттенки
- Передавать в движении характер произведения
- Передавать через пластические упражнения свое отношение к музыке

**Рекомендуемая литература**

1. Конова Е.В. Методическое пособие по ритмике, вып. 1: №№56, 57, 80 - 84.
2. Шушкина З. Ритмика: №№53, 54.

### **III. Требования к уровню подготовки обучающихся**

Результатом освоения программы «Ритмика», является приобретение обучающимися следующих знаний, умений и навыков:

- знания основных понятий, связанных с метром и ритмом, темпом и динамикой в музыке;
- знания понятия лада в музыке (мажор и минор) и умение отображать ладовую окраску в танцевальных движениях;
- первичные знания о музыкальном синтаксисе, простых музыкальных формах;
- представление о длительности нот в соотношении с танцевальными шагами;
- умение согласовывать движения со строением музыкального произведения;
- навыки двигательного воспроизведения ритмических движений посредством воспроизведения ударом в ладоши и музыкального инструмента;
- навыки сочетания музыкально-ритмических упражнений с танцевальными движениями;
- владение изученными танцевальными движениями разных характеров и музыкальных темпов.

### **IV. Формы и методы контроля, система оценок**

#### *1. Аттестация: цели, виды, форма, содержание*

Оперативное управление учебным процессом невозможно без осуществления контроля знаний, умений и навыков обучающихся. Именно через контроль осуществляется проверочная, воспитательная и корректирующая функции.

Оценка качества реализации программы "Ритмика" включает в себя текущий контроль успеваемости, промежуточную аттестацию обучающихся.



Успеваемость учащихся проверяется на различных выступлениях: контрольных уроках, концертах, просмотрах и т.д.

Текущий контроль успеваемости обучающихся проводится в счет аудиторного времени, предусмотренного на учебный предмет.

Промежуточная аттестация проводится в форме контрольных уроков,

Контрольные уроки в рамках промежуточной аттестации проводятся на завершающих полугодие учебных занятиях в счет аудиторного времени, предусмотренного на учебный предмет.

## *2. Критерии оценок*

Для аттестации обучающихся создаются фонды оценочных средств, которые включают в себя методы контроля, позволяющие оценить приобретенные знания, умения и навыки.

### *Критерии оценки качества исполнения*

**Таблица**

<b>Оценка</b>	<b>Критерии оценивания выступления</b>
5 («отлично»)	технически качественное и художественно осмысленное исполнение, отвечающее всем требованиям на данном этапе обучения
4 («хорошо»)	отметка отражает грамотное исполнение с небольшими недочетами (как в техническом плане, так и в художественном)
3 («удовлетворительно»)	исполнение с большим количеством недочетов, а именно: неграмотно и невыразительно выполненное движение, слабая техническая подготовка, неумение анализировать свое исполнение, незнание методики исполнения изученных движений и т.д.

2 («неудовлетворительно»)	комплекс недостатков, являющийся следствием отсутствия регулярных аудиторных занятий, а также интереса к ним, невыполнение программных требований
«зачет» (без оценки)	отражает достаточный уровень подготовки и исполнения на данном этапе обучения.

Согласно ФГТ, данная система оценки качества исполнения является основной. В зависимости от сложившихся традиций того или иного учебного заведения и с учетом целесообразности оценка качества исполнения может быть дополнена системой «+» и «-», что даст возможность более конкретно отметить выступление учащегося.

Фонды оценочных средств призваны обеспечивать оценку качества приобретенных выпускниками знаний, умений и навыков.

## **V. Методическое обеспечение учебного процесса**

### ***1. Методические рекомендации педагогическим работникам***

При организации и проведении занятий по предмету «Ритмика» необходимо придерживаться следующих принципов:

- принципа сознательности и активности, который предусматривает, прежде всего, воспитание осмысленного овладения метроритмической структуры музыки; заинтересованности и творческого отношения к решению поставленных задач;
- принципа наглядности, который предусматривает использование при обучении комплекса средств и приемов: личная демонстрация движений, видео и фотоматериалы, словесное описание упражнений, танцев, игр и т.д.;
- принципа доступности, который требует, чтобы перед учеником ставились посильные задачи. В противном случае у обучающихся снижается интерес к занятиям. От преподавателя требуется постоянное и тщательное



изучение способностей учеников, их возможностей в освоении конкретных элементов, оказание помощи в преодолении трудностей;

- принцип систематичности, который предусматривает разучивание элементов, регулярное совершенствование техники элементов и освоение новых элементов для расширения активного арсенала приемов, чередование работы и отдыха в процессе обучения с целью сохранения работоспособности и активности учеников.

Процесс обучения музыкально-ритмическим движениям включает три этапа.

На первом этапе ставятся задачи:

- ознакомления детей с новым упражнением, движением, танцем или игрой;
- создания целостного впечатления о музыке и движении;
- разучивания движения.

Методика обучения состоит в следующем: педагог прослушивает вместе с детьми музыкальное произведение, раскрывает его характер, образы и показывает музыкально-ритмическое движение, стремясь пробудить в детях желание разучить его. Показ должен быть точным, эмоциональным и целостным.

На втором этапе задачи расширяются, продолжатся:

- углубленное разучивание музыкально-ритмического движения,
- уточнение его элементов и создание целостного образа, настроения музыкального произведения.

Педагог дает необходимые разъяснения, напоминает последовательность действий, своевременно, доброжелательно оценивает достижения детей.

Задача третьего этапа заключается в том, чтобы закрепить представления о музыке и движении, поощряя детей самостоятельно выполнять разученные движения.



Методика закрепления и совершенствования музыкально-ритмического движения нацелена на работу над его качеством. Преподаватель, напоминая последовательность, используя образные сравнения, отмечая удачное исполнение, создает условия для эмоционального выполнения детьми музыкально-ритмических движений.

## ***2. Музыкально-ритмические игры***

### ***1) «Музыкальная шкатулка»***

#### **Описание:**

Дети стоят спиной в круг, в центре круга - один из детей, у которого в руках музыкальный инструмент. По указанию преподавателя он начинает играть на инструменте, а остальные дети слушают его. Затем определяют, что за инструмент прозвучал. Кто угадал, становится в круг, и преподаватель дает ему новый инструмент и игра продолжается заново.

#### **Игра развивает:**

музыкальный слух, при прослушивании музыки музыкального инструмента;

чувство ритма, когда ребенок исполняет игру на инструменте в разнообразном ритмическом рисунке;

быстроту мышления, чтобы первым определить и стать лидером.

### ***2) «Самолетики - вертолетики»***

#### **Описание:**

Дети делятся на две команды с одноименными игре названиями. Каждой команде определяется свой музыкальный фрагмент, и когда музыка той или иной команды звучит, то они начинают хаотично двигаться по залу и по окончании должны вернуться на исходное место и выполнить задания преподавателя. Например, прыжки на месте, полуприседания, исполнить хлопки или притопы. Если звучит музыка другой команды, то команда, чья музыка не звучит, стоит на месте («на аэродроме»).

Игра развивает:

умение владеть танцевальной площадкой; быстроту движений, реакцию; музыкальный слух;

память, так как ребенок запоминает задание и исполняет его спустя некоторое время.

**3) «Мыши и мышеловка»**

Описание:

Дети становятся в один общий круг, держась за руки. Далее по команде преподавателя они производят расчет на «первый», «второй» (это делается затем, чтобы дети и преподаватель могли определить, кто будет являться «мышками», а кто - «мышеловкой»). Далее все участники, являющиеся «первыми», делают шаг в круг и смыкают его, взяв друг друга за руки, образуя замкнутую «мышеловку». А «вторые», т.е. «мышки» становятся за пределы «мышеловки».

Начинается игра. Звучит музыка. На вступление «мыши» еще не двигаются и только потом, когда зазвучала основная мелодия «мыши» пробегают посередине «мышеловки» и проскакивают в воротца, которые образуют игроки «мышеловки», подняв сцепленные руки вверх. Как только музыка обрывается, игроки «мышеловки» опускают руки и закрывают «мышеловку». Оставшиеся «мышки» внутри, считаются пойманными. Они становятся в общий круг, присоединятся к «мышеловке». Игра продолжается. Можно провести игру 3-4 раза. А затем поменять игроков местами. «Вторые» становятся «мышеловкой», а «первые» - мышками.

Игра развивает и учит:

координацию движения ребенка;  
умение ориентироваться в пространстве; формировать рисунок танца - круг;



коллективной работе, находясь в роли «мышеловки»;  
развивает музыкальность (так как начало и окончание движения  
связано с музыкой.)

#### **VI. Список рекомендуемой методической литературы**

1. Барышникова Т. Азбука хореографии. М., 2000
2. Бекина С.И., Ломова Т.П., Соковнина Е.Н. Музыка и движение, Упражнения, игры, пляски для детей 6-7 лет. Часть 1 и Часть 2. М., 1981
3. Буренина А.И. Ритмическая мозаика. СПб, 2000
4. Горшкова Е. В. От жеста к танцу. М.: Издательство «Гном и Д», 2004
5. Играем с начала. Гимнастика, ритмика, танец. М., 2007
6. Конорова Е.В. Методическое пособие по ритмике в I и II классах музыкальной школы. Выпуск 1. Издательство "Музыка". М., 1972
7. Конорова Е.В. Занятия по ритмике в III и IV классах музыкальной школы. Выпуск 2. Издательство "Музыка". М., 1973
8. Конорова Е. В. Танец и ритмика. М: Музгиз, 1960
9. Конорова Е.В. Методическое пособие по ритмике. Занятия по ритмике в подготовительных классах. Выпуск 1. М.: Музгиз, 1963, 1972, 1979
10. Колодницкий Г. А. Музыкальные игры, ритмические упражнения и танцы для детей. Учебно-методическое пособие для педагогов. М, 2000
11. Климов А. Основы русского народного танца. М., Издательство «Московского государственного института культуры», 1994
12. Лифиц И. Франио Г. Методическое пособие по ритмике. М., 1987
13. Пустовойтова М.Б. Ритмика для детей. Учебно-методическое пособие. М., Гуманитарный издательский центр «ВЛАДОС», 2008
14. Программы для хореографических школ искусств. Составитель - Бахтов С. М., М., 1984
15. Руднева С., Фиш Э. Ритмика. Музыкальное движение. М.: Просвещение, 1972

16. Ткаченко Т.С. Народные танцы. М., 1975
17. Франио Г.С. Ритмика в детской музыкальной школе, М., 1997
18. Франио Г.С. Роль ритмики в эстетическом воспитании детей. М., 1989
19. Школа танца для юных. СПб, 2003
20. Чибрикова – Луговская А.Е. Ритмика. М., Издательский дом «Дрофа», 1998

#### Интернет ресурсы

1. <http://piruet.info>
2. <http://www.monlo.ru>
3. [www.psychlib.ru](http://www.psychlib.ru)
4. [www.horeograf.com](http://www.horeograf.com)
5. [www.balletmusic.ru](http://www.balletmusic.ru)
6. <http://pedagogic.ru>
7. <http://spo.1september.ru>
8. <http://www.fizkultura-vsem.ru>
9. <http://www.rambler.ru>
10. [www.google.ru](http://www.google.ru)
11. [www.plie.ru](http://www.plie.ru)

Государственное бюджетное учреждение  
дополнительного образования  
«Детская школа искусств» им. В.В. Толкуновой

Рабочая программа  
по учебному предмету

**«СЛУШАНИЕ МУЗЫКИ»**

дополнительных предпрофессиональных общеобразовательных программ в области музыкального искусства «Фортепиано», «Хоровое пение», «Духовые и ударные инструменты», «Народные инструменты», «Струнные инструменты»

г. Ртищево  
2022 г.

Рассмотрено  
методическим советом  
ГБУ ДО «ДШИ» им. В.В. Толкуновой  
Протокол № 1  
от «26» августа 2022 г.

Утверждаю  
Директор ГБУ ДО «ДШИ»  
им. В.В. Толкуновой  
Ирина В. Шаракеева  
от «26» августа 2022 г.



Разработчик – Т.П. Шутова, преподаватель музыкально-теоретических  
дисциплин ГБУ ДО «ДШИ» им. В.В. Толкуновой

Рецензент – Т.С. Мельникова, председатель ПК «Теория музыки»  
филиала ГОУ СПО «Саратовский областной колледж искусств»  
в г. Балашове

Рецензент – Е.В. Шумарина, заведующая теоретическим отделением  
ГБУ ДО «ДШИ» им. В.В. Толкуновой

## СТРУКТУРА ПРОГРАММЫ УЧЕБНОГО ПРЕДМЕТА

### I. Пояснительная записка

- *Характеристика учебного предмета, его место и роль в образовательном процессе;*
- *Срок реализации учебного предмета;*
- *Объем учебного времени, предусмотренный учебным планом образовательного учреждения на реализацию учебного предмета;*
- *Форма проведения учебных аудиторных занятий;*
- *Цель и задачи учебного предмета;*
- *Обоснование структуры программы учебного предмета;*
- *Методы обучения;*
- *Описание материально-технических условий реализации учебного предмета;*

### II. Учебно-тематический план

### III. Содержание учебного предмета

- *Сведения о затратах учебного времени;*
- *Годовые требования. Содержание разделов;*

### IV. Требования к уровню подготовки обучающихся

### V. Формы и методы контроля, система оценок

- *Аттестация: цели, виды, форма, содержание;*
- *Требования к промежуточной аттестации;*
- *Критерии оценки;*

### VI. Методическое обеспечение учебного процесса

- *Методические рекомендации педагогическим работникам;*

### VII. Материально-технические условия реализации программы

### VIII. Список рекомендуемой учебной и методической литературы

- *Список методической литературы;*
- *Учебная литература*

# **I. ПОЯСНИТЕЛЬНАЯ ЗАПИСКА**

## **1. Характеристика учебного предмета, его место и роль в образовательном процессе**

Программа учебного предмета «Слушание музыки» разработана на основе и с учетом федеральных государственных требований к дополнительным предпрофессиональным общеобразовательным программам в области музыкального искусства «Фортепиано», «Народные инструменты», «Струнные инструменты», «Духовые и ударные инструменты», «Хоровое пение».

Предмет «Слушание музыки» направлен на создание предпосылок для творческого, музыкального и личностного развития учащихся, формирование эстетических взглядов на основе развития эмоциональной отзывчивости и овладения навыками восприятия музыкальных произведений, приобретение детьми опыта творческого взаимодействия в коллективе.

Программа учитывает возрастные и индивидуальные особенности обучающихся и ориентирована на:

- развитие художественных способностей детей и формирование у обучающихся потребности общения с явлениями музыкального искусства;
- воспитание детей в творческой атмосфере, обстановке доброжелательности, способствующей приобретению навыков музыкально-творческой деятельности;
- формирование комплекса знаний, умений и навыков, позволяющих в дальнейшем осваивать профессиональные образовательные программы в области музыкального искусства.

«Слушание музыки» находится в непосредственной связи с другими учебными предметами, такими, как «Сольфеджио», «Музыкальная литература» и занимает важное место в системе обучения детей. Этот предмет является базовой составляющей для последующего изучения предметов в области теории и истории музыки, а также необходимым условием в освоении учебных предметов в области музыкального исполнительства.



## 2. Срок реализации учебного предмета «Слушание музыки»

Срок реализации учебного предмета «Слушание музыки» для детей, поступивших в образовательное учреждение в 1 класс в возрасте с шести лет шести месяцев до девяти лет, составляет 3 года.

## 3. Объем учебного времени и виды учебной работы

Вид учебной работы, нагрузки,	Затраты учебного времени, график промежуточной						Всего часов
	1		2		3		
Классы	1	2	1	2	1	2	
	полугодие	полугодие	полугодие	полугодие	полугодие	полугодие	
Аудиторные занятия	16	16	16	17	16	17	98
Самостоятельная работа	8	8	8	8.5	8	8.5	49
Максимальная учебная нагрузка	24	24	24	25.5	24	25.5	147
Вид промежуточной аттестации		контр, урок		контр, урок		зачет	

## 4. Форма проведения учебных аудиторных занятий.

Реализация учебного плана по предмету «Слушание музыки» проводится в форме мелкогрупповых занятий численностью от 4 до 10 человек.

Для учащихся 1-3 классов занятия по предмету «Слушание музыки» предусмотрены 1 раз в неделю по 1 часу.

## 5. Цель и задачи учебного предмета

### Цель:

- воспитание культуры слушания и восприятия музыки на основе формирования представлений о музыке как виде искусства, а также развитие музыкально-

творческих способностей, приобретение знаний, умений и навыков в области музыкального искусства.

**Задачи:**

- развитие интереса к классической музыке;
- знакомство с широким кругом музыкальных произведений и формирование навыков восприятия образной музыкальной речи;
- воспитание эмоционального и интеллектуального отклика в процессе слушания;
- приобретение необходимых качеств слухового внимания, умений следить за движением музыкальной мысли и развитием интонаций;
- осознание и усвоение некоторых понятий и представлений о музыкальных явлениях и средствах выразительности;
- накопление слухового опыта, определенного круга интонаций и развитие музыкального мышления;
- развитие одного из важных эстетических чувств - синестезии (особой способности человека к межсенсорному восприятию);
- развитие ассоциативно-образного мышления.

С целью активизации слухового восприятия в ходе слушания используются особые методы слуховой работы - игровое и графическое моделирование.

Дети постигают содержание музыки в разных формах музыкально-творческой деятельности.

Результат освоения программы «Слушание музыки» заключается в осознании выразительного значения элементов музыкального языка и овладении практическими умениями и навыками целостного восприятия несложных музыкальных произведений.

**6. Обоснование структуры программы учебного предмета**

Обоснованием структуры общеразвивающей программы в области музыкального искусства является приобретение обучающимися знаний, умений, навыков и отражает все аспекты работы преподавателя с учеником.

Программа содержит следующие разделы:

- сведения о затратах учебного времени, предусмотренного на освоение учебного предмета;
- распределение учебного материала по годам обучения;
- описание дидактических единиц учебного предмета;
- требования к уровню подготовки обучающихся;
- формы и методы контроля, система оценок;
- методическое обеспечение учебного процесса.

В соответствии с данными направлениями строится основной раздел программы "Содержание учебного предмета".

Программа обучения построена таким образом, что каждый год имеет единую стержневую тему, вокруг нее объединяются остальные разделы содержания, постепенно укрупняется масштаб изучения, нарастает сложность поставленных задач (концентрический метод).

**Первый год** обучения посвящен способам показа тематического материала и тому, как влияют на характер музыки лад, темп, ритм, фактура. Речь идет о том, как понимать интонацию и слышать музыкально-звуковое пространство во всем его красочном многообразии.

**Второй год** учащиеся знакомятся с народным творчеством, приобретают первое представление о музыкальных жанрах.

**Третий год** обучения посвящен основным приемам развития музыки. Понятие о структурных единицах: мотив, фраза, предложение. Знакомство с понятием содержания музыки и простых музыкальных форм. Это помогает восприятию художественного целого.

## 7. Методы обучения

Для достижения поставленной цели и реализации задач предмета используются следующие методы обучения:

- объяснительно-иллюстративные (объяснение материала происходит в ходе знакомства с конкретным музыкальным примером);
- поисково-творческие (творческие задания, участие детей в обсуждении,

беседах);

- игровые (разнообразные формы игрового моделирования).

## **8. Описание материально-технических условий реализации учебного предмета**

Материально-техническая база образовательного учреждения должна соответствовать санитарным и противопожарным нормам, нормам охраны труда. Учебные аудитории, предназначенные для реализации учебного предмета оснащаются пианино/роялями, звукотехническим оборудованием, учебной мебелью (досками, столами, стульями, стеллажами, шкафами) и оформляются наглядными пособиями.

Для работы со специализированными материалами аудитория оснащается современным мультимедийным оборудованием для просмотра видеоматериалов и прослушивания музыкальных произведений.

Помещения должны быть со звукоизоляцией и своевременно ремонтироваться.

## **II. УЧЕБНО-ТЕМАТИЧЕСКИЙ ПЛАН**

Учебно-тематический план отражает последовательность изучения разделов и тем программы с указанием распределения учебных часов по разделам и темам учебного предмета.

### **Первый год обучения**

<b>№</b>	<b>Тема</b>	<b>Кол-во часов</b>
1.	Окружающий мир и музыка.	1
2.	Характеристика музыкального звука. Колокольный звон, колокольные созвучия в музыке разных композиторов. Состояние внутренней тишины. Высота звука, длительность, окраска	2

3.	Метроритм. Тембровое своеобразие музыки. Музыкальные часы, «шаги» музыкальных героев. Элементы звукоизобразительности. Пластика танцевальных движений (полька, вальс, гавот, менуэт)	6
4.	Мелодический рисунок, его выразительные свойства, фразировка. Разные типы мелодического движения. Кантилена, скерцо, речитатив	6
5.	Сказочные сюжеты в музыке. Первое знакомство с балетом. Пантомима. Дивертисмент.	2
6.	Интонация в музыке как совокупность всех элементов музыкального языка. Разные типы интонации в музыке и речи. Связь музыкальной интонации с первичным жанром (пение, речь, движение, звукоизобразительность, сигнал). Освоение песенок-моделей, отражающих выразительный смысл музыкальных интонаций. Первое знакомство с оперой.	6
7.	Музыкально-звуковое пространство. Фактура, тембр, ладогармонические краски. Характеристика фактуры с точки зрения плотности, прозрачности, многослойности звучания. Хороводы как пример организации пространства	6
8.	Сказка в музыке. Голоса музыкальных инструментов. Сказочные сюжеты в музыке как обобщающая тема. Пространственно-звуковой образ стихии воды и огня. Симфоническая сказка С.С. Прокофьева «Петя и волк». Инструменты оркестра – голоса героев	4
Всего часов:		32

## Второй год обучения

№	Тема	Кол-во часов
1.	<p>Народное творчество. Годовой круг календарных праздников.</p> <p>Календарные песни. Традиции, обычаи разных народов.</p> <p>Особенности бытования и сочинения народных песен. Одна модель и много вариантов песен («Во саду ли», «У медведя во бору»).</p> <p>Народный календарь - совокупность духовной жизни народа.</p> <p>Соединение в нем праздников земледельческого, православного и современного государственного календаря. Праздники и обряды матушки Осенины. Живые, игровые, шуточные, величальные (свадебные) песни</p>	3
2.	<p>Протяжные лирические песни. Яркие поэтические образы, особенности мелодии, ритма, многоголосие. Былины – эпические сказания. Особенности музыкальной речи, ритмики, размера. Примеры исполнения былин народными сказителями.</p> <p>Исторические песни.</p>	4
3.	<p>Жанры в музыке. Городская песня, канты. Связь с музыкой городского быта, с профессиональным творчеством. Пение и анализ текста, мелодии, аккомпанемента. Куплет, форма периода.</p> <p>Кант как самая ранняя многоголосная городская песня. Виваты</p>	2
4.	<p>Марши и понятие о маршевости. Жанровые признаки марша, образное содержание. Марши военные, героические, детские, сказочные, марши-шествия. Трехчастная форма. Инструментарий, особенности оркестровки</p>	2

5.	Обычаи и традиции зимних праздников. Древний праздник зимнего солнцеворота – Коляда. Зимние посиделки. Сочельник. Рождество Христово. Святки. Ряженье, гадания. Жанровое разнообразие песен: колядки, авсеньки, щедровки, виноградьа, подблюдные, корильные. Слушание и анализ авторских обработок песен (А.Лядов, Н.Римский-Корсаков)	3
6.	Танцы и танцевальность в музыке. Танцы народов мира: особенности музыкального языка, костюмы, пластика движения. Старинные танцы (шествия, хороводы, пляски). Танцы 19 века. Разнообразие выразительных средств, пластика, формы бытования. Музыкальная форма (старинная двухчастная, вариации, рондо). Оркестровка, народные инструменты, симфонический оркестр	4
7	Цикл 11весенне-летних праздников. Сретенье – встреча зимы и весны. Масленица – один из передвижных праздников. Сюжеты песен. Обряд проводов масленицы. Встреча весны (образы птиц). Заклички, веснянки. Разные типы хороводов, драматизация, разыгрывание песен 11весенне-летнего цикла	4
8.	Программная музыка. Роль и значение программы в музыке.	2
9.	Создание комических образов. Приемы создания комических образов: утрирование интонаций, неожиданные, резкие смены звучания.	3
10.	Симфонический оркестр. Схема расположения инструментов в оркестре. «Биографии» отдельных музыкальных инструментов. Партитура.	4
11.	Инструменты духового и эстрадного оркестра.	2
Всего часов:		33

## Третий год обучения

№	Тема	Кол-во часов
1.	<p>Музыкальная тема, музыкальный образ. Связь музыкального образа с исходными (первичными) типами интонаций: пение, речь, движение (моторное, танцевальное), звукоизобразительность, сигнал (на примере музыкального материала первого класса). Сопоставление, дополнение, противопоставление музыкальных тем и образов. Контраст как средство выразительности</p>	4
2.	<p>Основные приемы развития в музыке. Понятие о структурных единицах: мотив, фраза, предложение. Первое знакомство с понятием содержания музыки. Сравнение пьес из детских альбомов разных композиторов (Бах, Шуман, Чайковский, Прокофьев, Дебюсси): музыкальный герой, музыкальная речь, как складывается комплекс индивидуальных особенностей музыкального языка, то есть стиль композиторов.</p> <p>Представление о музыкальном герое (персонаж, повествователь, лирический, оратор) в программных пьесах из детского репертуара</p>	5
3.	<p>Музыкальный синтаксис. Фраза как структурная единица. Понятие о цезуре, музыкальном синтаксисе на примере детских песен и простых пьес из детского репертуара</p>	3



4.	<p>Музыкальные формы. Восприятие музыкального содержания как единства всех его сторон в художественном целом. Вступление, его образное содержание. Период: характеристика интонаций, речь музыкального героя.</p> <p>Двухчастная форма – песенно-танцевальные жанры. Введение буквенных обозначений структурных единиц.</p> <p>Трехчастная форма: анализ пьес из детского репертуара и пьес из собственного исполнительского репертуара учащихся.</p> <p>Вариации.</p> <p>Рондо.</p>	
5.	<p>Процесс становления формы в сонате. Развитие как воплощение музыкальной фабулы, действенного начала. Мотивная работа как способ воплощения процесса динамического развития.</p> <p>Отслеживание процесса развития музыкальных «событий».</p> <p>Сопоставление образов, возврат первоначальной темы. Единство и непрерывное обновление интонаций, «жизнь» музыкальных образов от начала до конца.</p>	5
6.	<p>Кульминация как этап развития. Способы развития и кульминация в полифонических пьесах И. С. Баха. Имитации, контрастная полифония, мотивы-символы и музыкальный образ. Разные формы игрового моделирования и практического освоения приемов полифонического развертывания.</p>	5
7.	<p>Выразительные возможности вокальной музыки. Вариации как способ развития и форма. Дуэт, трио, квартет, канон.</p> <p>Орнаментальные, тембровые вариации. Подголосочная полифония</p>	3
8.	<p>Обобщение и закрепление пройденного материала.</p>	1
	<p>Всего</p>	33

### **III. СОДЕРЖАНИЕ УЧЕБНОГО ПРЕДМЕТА**

Программа по предмету «Слушание музыки» реализуется в структуре дополнительной общеразвивающей программы в области музыкального искусства, рассчитанной на 8- лет обучения.

#### **Годовые требования. Содержание разделов**

##### **Первый год обучения**

**Раздел 1: Окружающий мир и музыка.** Что такое музыка. Когда она появилась. Для чего нужна музыка людям. Мифы разных народов о возникновении музыки.

Самостоятельная работа: сочинить историю на тему: «Мир, где нет музыки».

Музыкальный материал: Г. Струве «я хочу услышать музыку»;

А. Гурилёв «Музыка»

**Раздел 2: Характеристика музыкального звука.** Колокольный звон, колокольные созвучия в музыке разных композиторов. Слушание музыки и изображение ударов колокола различными движениями, пластикой.

Самостоятельная работа: сочинение своей звуковой модели колокольного звона, основанного на равномерной метрической пульсации.

Музыкальный материал: Колокольная музыка. П.И. Чайковский: «Детский альбом», «Утренняя молитва», «В церкви». В.А. Моцарт опера «Волшебная флейта». Тема волшебных колокольчиков.

**Раздел 3: Пластика движения в музыке. Метроритм. Тембровое своеобразие музыки.** Музыкальные часы, «шаги» музыкальных героев. Элементы звукоизобразительности. Метроритмическое своеобразие музыки, эмоционально-чувственное восприятие доли-пульса, ритмического рисунка. Пластика танцевальных движений (полька, вальс, гавот, менуэт). Первое знакомство с инструментами симфонического оркестра. Зрительно-слуховой анализ средств выразительности.

Самостоятельная работа: Сочинение музыкальных «шагов» какого-либо персонажа сказки «Теремок». Зрительно-слуховой анализ средств выразительности в пьесах из собственного исполнительского репертуара.

Музыкальный материал: С.С. Прокофьев балет «Золушка»: Полночь, Гавот

В. Гаврили: «Часы»

Русская народная песня «Дроздок»

Э. Григ «В пещере горного короля»

Н.А. Римский-Корсаков опера «Сказка о царе Салтане»: Три чуда

П.И. Чайковский «Детский альбом»: «Болезнь куклы», «Марш деревянных солдатиков», Вальс, Полька

М.И. Глинка опера «Руслан и Людмила»: Марш Черномора

М.П. Мусоргский «Картинки с выставки»: «Быдло», «Прогулка»

Р. Шуман «Альбом для юношества»: «Дед Мороз»

Л. Боккерини Менуэт

И. Штраус полька «Трик-трак»

#### **Раздел 4: Мелодический рисунок, его выразительные свойства, фразировка.**

Волнообразное строение мелодии, кульминация как вершина мелодической волны. Разные типы мелодического движения, мелодический рисунок. Кантилена, скерцо, речитатив - особенности фразировки и звуковысотной линии мелодии. Зрительно-слуховой анализ звуковысотной линии мелодии, определение кульминации в нотных примерах из учебника и пьесах по специальности. Способы игрового моделирования.

Самостоятельная работа: Кроссворд по пройденным музыкальным примерам.

Рисунки, отражающие звуковысотную линию мелодии, кульминацию.

Музыкальный материал:

А. Рубинштейн Мелодия

Ф.Шуберт Ave Maria

М.П. Мусоргский «Картинки с выставки»: «Балет невылупившихся птенцов»

К. Сен-Сане «Лебедь»

Р. Шуман «Грезы»

Н.А. Римский-Корсаков «Сказка о царе Салтане»: «Полет шмеля»

С.С. Прокофьев «Детская музыка»: «Дождь и радуга»

С.С. Прокофьев балет «Золушка»: Гавот

В.А. Моцарт «Турецкое рондо»

А.С. Даргомыжский «Старый капрал»

Ф. Шуберт «Шарманщик»

И.С. Бах Токката ре минор (фрагм.)

М.П. Мусоргский цикл «Детская»: « В углу», « С няней»

**Раздел 5: Сказочные сюжеты в музыке.** Первое знакомство с балетом: П.И. Чайковский «Щелкунчик». Пантомима. Дивертисмент. Закрепление пройденных тем на новом музыкальном материале. Определение на слух тембра знакомых инструментов. Создание своей пантомимы.

Самостоятельная работа: Создание своей пантомимы.

Музыкальный материал: П.И.Чайковский «Щелкунчик»: дивертисмент из 2 действия.

**Раздел 6: Интонация в музыке как совокупность всех элементов музыкального языка.** Разные типы интонации в музыке и речи: интонация вдоха, удивления, вопроса, угрозы, насмешки, фанфары, ожидания, скороговорки. Колыбельные песни. Связь музыкальной интонации с первичным жанром (пение, речь, движение, звукоизобразительность, сигнал). Освоение песенок-моделей, отражающих выразительный смысл музыкальных интонаций. Осознание способов и приемов выразительного музыкального интонирования. Первое знакомство с оперой.

Самостоятельная работа: Подготовка народной колыбельной для пения в классе в театрализованном действии. Сочинение музыкальных интонаций для героев какой-либо сказки.

Музыкальный материал:

Д.Б. Кабалевский «Плакса», «Злюка», «Резвушка»

Н.А. Римский-Корсаков опера «Сказка о царе Салтане»: хор «О-хо-хо-нюшки-ох!»

П.И. Чайковский опера «Евгений Онегин»: Вступление (фрагм.)

Р. Шуман «Первая утрата»

В. Калинников «Киска»

Народные колыбельные

Н.А. Римский-Корсаков опера «Садко»: колыбельная Волховы

А. Гречанинов Мазурка ля минор

В.А. Моцарт опера «Свадьба Фигаро»: ария Фигаро «Мальчик резвый»

Н.А. Римский-Корсаков «Шехеразада»: тема Шахриара и Шехеразады

Дж. Россини «Дуэт кошечек»

М. Глинка опера «Руслан и Людмила»: канон «Какое чудное мгновенье» и рондо

Фарлафа

Ф. Шуберт «Лесной царь»

**Раздел 7: Музыкально-звуковое пространство. Фактура, тембр, ладогармонические краски.** Характеристика фактуры с точки зрения плотности, прозрачности, многослойности звучания. Хороводы как пример организации пространства. Одноголосная фактура, унисон, мелодия с аккомпанементом, аккордовая фактура, многоголосие полифонического типа, первое знакомство с имитацией и контрапунктом. Исполнение ритмических канонов, детских песен-канонов, игра знакомых детских песенок с басом, двухголосно (например, песни «Во саду ли», «Ой, звоны», «Как пошли наши подружки»). Зрительно-слуховой анализ фактуры в пьесах по специальности и в нотных примерах из учебника.

Самостоятельная работа: Рисунки бессюжетного типа, отражающие характер музыкально-звукового пространства. Сочинение музыкальных примеров на тему «диссонанс, консонанс».

Музыкальный материал:

Э. Григ «Ариэтта», «Птичка», «Бабочка», «Весной», сюита «Пер Гюнт»: «Утро»

М. Мусоргский «Картинки с выставки»: «Быдло», «Прогулка»

П.И. Чайковский «Старинная французская песенка»

С.С. Прокофьев «Утро», «Дождь и радуга» из «Детской музыки»

С.С. Прокофьев кантата «Александр Невский»: «Ледовое побоище» (фрагмент)

В.А. Моцарт опера «Волшебная флейта»: дуэт Папагено и Папагены

Г.В. Свиридов «Колыбельная песенка»

А. Вивальди «Времена года»: Весна

**Раздел 8: Сказка в музыке. Голоса музыкальных инструментов.** Сказочные сюжеты в музыке как обобщающая тема. Пространственно-звуковой образ стихии воды и огня.

Симфоническая сказка С.С. Прокофьева «Петя и волк». Инструменты оркестра - голоса героев. Способы воплощения действия в музыке. Работа со схемой расположения инструментов оркестра из учебника.

Самостоятельная работа: Сочинение музыкальных примеров на тему «Стихия воды и огня».

Чтение сказки «Жар-птица», русских народных сказок про Бабу Ягу, былины о

Садко.

Музыкальный материал:

П.И. Чайковский «Детский альбом»: «Баба Яга»

М.П. Мусоргский «Картинки с выставки»: «Избушка на курьих ножках»

А.К. Лядов «Кикимора»

С.С. Прокофьев «Дождь и радуга»

Ф. Шуберт «В путь», «Форель»

Н.А.Римский-Корсаков опера «Садко»: вступление «Океан — море синее», «Пляска ручейков и речек», «Пляс золотых рыбок»

Н.А. Римский-Корсаков «Шехеразада»: тема моря

К. Сен-Сане «Аквариум»

Э. Григ «Ручеек»

Г.В. Свиридов «Дождик»

И.Ф.Стравинский балет «Жар-птица»: «Пляс Жар-птицы»

С.С.Прокофьев Симфоническая сказка «Петя и волк»

**В конце первого года обучения учащийся должен уметь:**

- давать характеристику музыкального звука (высота, длительность, динамика, тембр)
- узнавать в музыкальных произведениях разные типы мелодического движения (кантилена, скерцо, речитатив)
- дать характеристику фактуры (плотность, прозрачность, многослойность звучания)
- угадывать голоса некоторых музыкальных инструментов (фортепиано, скрипка, виолончель, флейта, труба, валторна и др.)

**Второй год обучения**

**Раздел 1: Народное творчество. Годовой круг календарных праздников.**

**Календарные песни. Цикл осенних праздников и песен.**

Народное творчество - этимология слов. Традиции, обычаи разных народов. Народный календарь - совокупность духовной жизни народа. Соединение в нем праздников земледельческого, православного и современного государственного календаря. Ведение календаря, отражающего долготу дня, в течение года. Определение характера, структуры мелодии. Драматизация песен («Комара женить мы будем», «А кто у нас гость большой»).

Самостоятельная работа: чтение и анализ текста песен (метафоры, олицетворения). Определение характера, структуры мелодии. Создание своего личного (семейного) годового круга праздников.

Музыкальный материал: Колыбельные, потешки, считалки, хороводные, игровые: «Каравай», «Зайка», «У медведя во бору» (два варианта), «Во саду ли» (два варианта), «Куручки и петушки», «Дрема», «Где был, Иванушка», «Комара женить мы будем», «Царь по городу гуляет», «Вью, вью, вью я капусточку»; величальные («Кто у нас хороший», «А кто у нас моден», «А кто у нас гость большой»).

## **Раздел 2: Протяжные лирические песни, плачи.**

Яркие поэтические образы, особенности мелодии, ритма, многоголосие. Былины - эпические сказания. Особенности музыкальной речи, ритмики, размера. Примеры исполнения былин народными сказителями. Исторические песни. Претворение мелодии песни «Как за речкою да за Дарьею» в музыке Н. А. Римского-Корсакова («Сеча при Керженце»).

Чтение текстов песен, пение и анализ. Чтение былин в манере эпических сказаний.

Самостоятельная работа: Сочинение подголоска (косвенное голосоведение). Изготовление макетов и рисунков щитов русских и монгольских воинов. Работа с графиком.

Музыкальный материал: «Полоса ль моя», «Как по морю», «Не одна-то во поле дороженька», «Вниз по матушке по Волге», «Ты река ль моя», «Не летай, соловей»;

А.П. Бородин опера «Князь Игорь»: Плач Ярославны

М.И. Глинка опера «Руслан и Людмила»: хор «Ах, ты свет, Людмила»

Н.А. Римского-Корсакова Русская народная песня «Как за речкою», обработка; «Сеча при Керженце» из оперы «Сказание о невидимом граде Китеже»

## **Раздел 3: Жанры в музыке. Первичные жанры, концертные жанры.**

Городская песня, канты. Связь с музыкой городского быта, с профессиональным творчеством. Пение и анализ текста, мелодии, аккомпанемента. Куплет, форма периода.

Кант как самая ранняя многоголосная городская песня. Виваты. Вариации на темы песен. Черты канта в хоре М. И. Глинки «Славься».

Пение песен, подбор баса, аккордов. Определение признаков песенных жанров в незнакомых музыкальных примерах, в пьесах по специальности. Зрительно-слуховое определение формы периода, двухчастной структуры

Самостоятельная работа: Рисунки своего «музыкального дерева». Определение признаков песенных жанров в незнакомых музыкальных примерах, в пьесах по специальности.

Музыкальный материал: «Выхожу один я на дорогу», «Среди долины ровныя», «Славны были наши деды», «Степь да степь кругом», «Вечерний звон», «Грянул внезапно гром»; канты: «Орле Российский», «Начну играти я на скрипичах» (или другие по выбору педагога); М.И. Глинка, Вариации на тему песни «Среди долины ровныя»; опера «Жизнь за царя»: хор «Слався».

#### **Раздел 4: Марши.**

Жанровые признаки марша, образное содержание. Марши военные, героические, детские, сказочные, марши-шествия. Трехчастная форма. Понятие о маршевости. Инструментарий, особенности оркестровки. Работа с таблицей в учебнике. Слушание и определение признаков марша, структуры.

Самостоятельная работа: Найти примеры различных по характеру маршей. Сочинить маршевые ритмические рисунки.

Музыкальный материал:

Г.В.Свиридов Военный марш

Дж. Верди опера «Аида»: Марш

П.И.Чайковский «Детский альбом»: «Марш деревянных солдатиков», «Похороны куклы»

П.И.Чайковский балет «Щелкунчик»: Марш

С.С.Прокофьев опера «Любовь к трем апельсинам»: Марш; балет «Ромео и Джульетта»: «Танец рыцарей»

Э. Григ « В пещере горного короля»

М.И. Глинка Марш Черномора

Ф. Шопен Прелюдия до минор

#### **Раздел 5: Обычаи и традиции зимних праздников.**

Древний праздник зимнего солнцеворота - Коляда. Зимние посиделки. Сочельник. Рождество Христово. Святки. Ряженье, гадания.



Жанровое разнообразие песен: колядки, авсеньки, щедровки, виноградья, подблюдные, корильные. Слушание и анализ авторских обработок песен (А.Лядов, Н.Римский-Корсаков). Драматизация, разыгрывание сюжетов.

Самостоятельная работа: Пение песен из пособий по сольфеджио, анализ содержания и структуры песен.

Музыкальный материал: Песни «Зазимка-зима», «Сею-вею», «Коляда-маледа», «Как ходила Коляда», «Авсень», «Слава», «Добрый тебе вечер, ласковый хозяин», «Ой, авсень», «Уж я золото хороню» и др.

А.К. Лядов «Восемь русских народных песен» («Коляда»)

Н.А. Римский-Корсаков «Слава»

### **Раздел 6: Танцы.**

Танцы народов мира: особенности музыкального языка, костюмы, пластика движения.

Старинные танцы (шествия, хороводы, пляски).

Танцы 19 века.

Разнообразие выразительных средств, пластика, формы бытования. Музыкальная форма (старинная двухчастная, вариации, рондо). Понятие о танцевальности. Оркестровка, народные инструменты, симфонический оркестр. Слушание и определение элементов музыкальной речи, разделов формы, жанра. Работа с текстом учебника, с таблицей по танцам. Конкурс на лучшего знатока танцевальных жанров. Составление кроссвордов.

Самостоятельная работа: Анализ пьес по специальности, определение жанра. Составление кроссвордов.

Музыкальный материал: Старинные танцы из сюит Г.Генделя, Ж.Б.Рамо, Г.Перселла, И.С.Баха.

Танцы народов мира.

Европейские танцы 19 века.

### **Раздел 7: Масленица. Цикл весенне-летних праздников.**

Сретенье - встреча зимы и весны. Масленица - один из передвижных праздников. Сюжеты песен. Обряд проводов масленицы в опере Н.А.Римского-Корсакова «Снегурочка». Встреча весны (образы птиц). Заклички, веснянки. Различные типы хороводов, драматизация, разыгрывание песен весенне-летнего

цикла.

Самостоятельная работа: Сочинение подголосков. Изготовление поделок (бумажные птицы, чучело масленицы, пшеничные бабы ).

Музыкальный материал: «Масленая кукошейка», «Маслена, маслена», «А мы Масленицу», «Ах, масленица», «Середа да пятница», «Ты прощай» и др.

«Ой, кулики», «Весна, весна красная», «Уж мы сеяли, сеяли ленок», «А мы просо сеяли», «Заплетися, плетень», «Вейся, вейся, капустка», «Аи, во поле липенька», «Около сырова дуба», «Во поле береза», «Ой, чье ж это поле», «Со вьюном», «Ходила младешенька», «Бояре», «Где был, Иванушка».

### **Раздел 8: Программная музыка.**

Роль и значение программы в музыке.

Одна программа – разный замысел.

Музыкальный портрет, пейзаж, бытовая, сценка, как импульс для выражения мыслей и чувств композитора. Тема времен года.

Самостоятельная работа: Записать в тетрадь примеры программной музыки из своего репертуара.

Музыкальный материал: П.И. Чайковский «Времена года»: «У камелька», «Масленица», «Святки», А. Вивальди «Времена года»: «Зима»

### **Раздел 9: Приемы создания комических образов.**

Утрирование интонаций, неожиданные, резкие смены звучания (игровая логика).

Игра ритмов, «неверных нот», дразнилки, преувеличения. Интонация насмешки и ее соединение со зрелым пластичным образом в жанре частушки.

Самостоятельная работа:

Исполнение детской частушки (о школьной жизни)

Музыкальный материал:

С.С. Прокофьев «Детская музыка»: «Пятнашки», Марш»,

Галоп из балета «Золушка» опера «Любовь к трем апельсинам»:

«Марш» «Скерцо».

Б.Д. Кабалевский «Клоуны», «Рондо – токката»

С. Джоплин Регтайм»

И.Ф. Стравинский балет «Жар - птица»: Поганый пляс Кощеева царства»

### **Раздел 10: Симфонический оркестр.** «Биографии отдельных музыкальных

инструментов симфонического оркестра. Схема расположения инструментов в оркестре. Партитура. Определение на слух тембров инструментов.

Самостоятельная работа: Изготовление карточек – рисунков симфонического оркестра.

Музыкальный материал:

Б. Бриттен – Перселл «Путешествие по оркестру»

Э. Григ «Танец Анитры»

П.И. Чайковский балет «Щелкунчик»; «Вальс цветов», испанский танец («Шоколад»)

П.И. Чайковский балет «Лебединое озеро»; «Неаполитанский танец»

К.В. Глюк опера «Орфей»: Мелодия.

**Раздел 11: Инструменты духового и эстрадного оркестра.** Сравнение состава духового и эстрадного оркестров с симфоническим. История возникновения оркестров.

Музыкальный материал:

Б. Агапкин Марш. «Прощание славянки», старинные вальсы в исполнении духового оркестра. Записи эстрадных оркестров Л. Утёсова, О. Лундстрема.

**В конце второго года обучения учащийся должен:**

- иметь представление о разных оркестрах, музыкальных инструментах, входящих в состав оркестра
- угадывать тембры музыкальных инструментов
- знать что такое партитура, основные музыкальные жанры
- уметь анализировать прослушанное музыкальное произведение
- иметь представление о роли и значении программы в музыке

### **Третий год обучения**

**Раздел 1: Музыкальная тема, способы создания музыкального образа.** Музыкальная тема, музыкальный образ. Связь музыкального образа с исходными (первичными) типами интонаций: пение, речь, движение (моторное, танцевальное), звукоизобразительность, сигнал (на примере музыкального материала первого класса). Сопоставление, дополнение, противопоставление музыкальных тем и образов. Контраст как средство выразительности. Составление кроссвордов по терминам.

Самостоятельная работа: Определение в знакомых произведениях типов интонаций, связанных с первичными жанрами и музыкального образа в пьесах из своего исполнительского репертуара.

Музыкальный материал:

Н.А. Римский-Корсаков «Золотой петушок»: Вступление

С.С.Прокофьев «Детская музыка»: «Утро», «Дождь и радуга»

Р. Шуман «Карнавал» (№2 , №3)

пьесы Э. Грига, Р. Шумана, М. Мусоргского, пройденные в 1 классе

С.С.Прокофьев балет «Ромео и Джульетта»: «Джульетта-девочка», «Танец рыцарей», балет «Золушка»: «Па де шаль»

П.И. Чайковский «Детский альбом»: Вальс

**Раздел 2: Основные приемы развития в музыке. Первое знакомство с понятием содержания музыки. Представление о музыкальном герое. Краткие сведения о музыкальных стилях.**

Понятие о структурных единицах: мотив, фраза, предложение. Основные приемы развития в музыке: повтор (точный, с изменениями, секвенция), контраст в пьесах из детского репертуара. Первая попытка отслеживания процессов музыкального развития.

Сравнение пьес из детских альбомов разных композиторов (Бах, Шуман, Чайковский, Прокофьев, Дебюсси): музыкальный герой, музыкальная речь (как складывается комплекс индивидуальных особенностей музыкального языка, то есть, стиль композиторов).

Первоначальное знакомство с понятием содержания музыки и программной музыки. Музыкальная речь, возможность воплощения в ней мыслей и чувств человека. Представление о музыкальном герое (персонаж, повествователь, лирический, оратор) в программных пьесах из детского репертуара.

Конкурс на определение типа музыкального героя в программных пьесах из детского репертуара.

Самостоятельная работа: Подбор иллюстраций к музыкальным стилям.

Музыкальный материал:

Р.Шуман «Альбом для юношества»: «Сицилийская песенка», «Дед Мороз», «Первая утрата»

П.И. Чайковский «Детский альбом»: «Сладкая грёза», «Новая кукла»

Э. Григ «Весной», Вальс ля минор

Г. Гендель Пассакалия

И.С.Бах Полонез соль минор

В.А.Моцарт «Турецкое рондо»

Н.А.Римский-Корсаков «Шехерезада»: тема моря, тема Шехерезады, тема Шемаханской царицы

В.А. Моцарт увертюра к опере «Свадьба Фигаро»

А.Вивальди 3 часть («Охота») из концерта «Осень»

Г.В. Свиридов Музыка к повести А. С.Пушкина «Метель»: Военный марш

Н.А. Римский-Корсаков «Полет шмеля»

С.С. Прокофьев «Детская музыка»: Тарантелла, « Пятнашки»

Р. Шуман «Детские сцены»: « Поэт говорит»

С.С.Прокофьев «Мимолетности» (№ 1)

В.А. Моцарт Соната До мажор, К-545

И.С.Бах: Токката ре минор (или Sinfonia из Партиты № 2 до минор, раздел «Grave»), Полонез соль минор

В.А. Моцарт «Маленькая ночная серенада» (фрагм.)

Ф. Шопен Ноктюрн ми минор (фрагм.)

К. Дебюсси «Снег танцует»

### **Раздел 3: Музыкальный синтаксис. Фраза как структурная единица.**

#### **Приемы вариационного изменения музыкальной темы.**

Продолжение темы «Приемы развития в музыке». Звук - мотив - фраза - предложение - музыкальная мысль (период). Понятие о цезуре, музыкальном синтаксисе на примере детских песен и простых пьес из детского репертуара. Особенности работы с темой на примере легких вариаций из детского репертуара. Анализ стихотворных текстов (из учебника и других источников) и мелодий знакомых детских песенок (например, «Антошка», «Вместе весело шагать», русские народные песни), определение структуры по фразам, выкладывание графической схемы из карточек (одинаковой длины или разной, чтобы они соответствовали длине фраз в песне). Конкурс на определение синтаксической структуры.

Самостоятельная работа: Сочинение вариации на мелодию русской народной песни (изменение ритма, дублирование мелодии, и др.).

Музыкальный материал: Легкие вариации из детского репертуара.

Р. Шуман «Карнавал»: № 2, 3.

#### **Раздел 4: Музыкальные формы.**

Вступление, его образное содержание. Период: характеристика интонаций, речь музыкального героя.

Двухчастная форма – песенно - танцевальные жанры. Введение буквенных обозначений структурных единиц.

Трехчастная форма: анализ пьес из детского репертуара и пьес собственного исполнительского репертуара учащихся.

Вариации: в народной музыке, старинные (Г. Гендель), классические (В. Моцарт), вариации сопрано остинато (М.И. Глинка).

Рондо. Слушание и анализ произведений в форме рондо из программы 1,2,3 классов.

Самостоятельная работа: Определение варианта музыкальной формы в сюжете известной сказки. Подготовка к исполнению в классе примеров на простые формы из своего исполнительского репертуара. Изготовление карточек – рисунков к различным музыкальным формам. Сочинение музыкальных примеров по пройденным темам: от игровых моделей к пьесам на основе этих моделей, например, от секвенции к этюду, от первичных жанров к вариациям и т.д.

Музыкальный материал:

Вступление:

Ф. Шуберт «Шарманщик»

П.И. Чайковский «Времена года»: «Песнь жаворонка»

М.И. Глинка романс «Жаворонок»

Н.А. Римский-Корсаков опера «Садко»: вступление, опера «Снегурочка»: вступление.

Период:

И. Гайдн Соната ре мажор, часть 1

С.С. Прокофьев симфоническая сказка «Петя и волк»: тема Пети

Ж.Ф. Рамо Тамбурин

П.И. Чайковский «Баркарола», «Детский альбом»: Утренняя молитва»

Ф. Шопен Прелюдия № 7 ля мажор

И.С. Бах Маленькие прелюдии

2-х и 3-частные формы:

П.И. Чайковский «Детский альбом»: «Шарманщик поет», «Старинная французская песенка»

Р. Шуман «Первая утрата» и др. пьесы и песни по выбору педагога

Рондо:

Ж.Ф. Рамо Тамбурин

Д.Б. Кабалевский Рондо-токатта

М.И. Глинка опера «Руслан и Людмила»: Рондо Фарлафа

С.С. Прокофьев опера «Любовь к трем апельсинам»: Марш, балет «Ромео и Джульетта»: Джульетта – девочка

В.А. Моцарт, опера «Свадьба Фигаро»: ария Фигаро «Мальчик резвый»

А. Вивальди «Времена года»

А.П. Бородин романс «Спящая княжна»

Вариации:

Г.Ф. Гендель Чакона

В.А. Моцарт опера «Волшебная флейта»: вариации на тему колокольчиков

М.И. Глинка опера «Руслан и Людмила»: «Персидский хор»

### **Раздел 5: Процесс становления формы в сонате. Развитие как воплощение музыкальной фабулы, действенного начала.**

Мотивная работа как способ воплощения процесса динамического развития, музыкального действия в классической сонате и сонатине из детского репертуара по программе 2 класса (В. Моцарт, А. Гедике). Разучивание песенники-модели. Отслеживание процесса развития музыкальных «событий». Сопоставление образов, возврат первоначальной темы. Единство и непрерывное обновление интонаций, «жизнь» музыкальных образов от начала до конца. Слушание и слежение по графической схеме за ходом музыкального действия в «Репетиции к концерту» В. Моцарта. Отслеживание процесса становления формы с позиции музыкальной фабулы с помощью карточек. Символическое

изображение музыкальных образов трех тем из экспозиции сонаты Д. Скарлатти.

Самостоятельная работа: Символическое изображение музыкальных образов трех тем из экспозиции сонаты Д. Скарлатти.

Музыкальный материал:

В.А. Моцарт шесть венских сонатин: № 1, № 6

Д. Скарлатти. Соната № 27, К-152 (том 1 под ред. А. Николаева)

В.А. Моцарт Симфония № 40, 1 часть (фрагм.), «Детская симфония»

В.А. Моцарт «Репетиция к концерту», Концерт для клавесина

### **Раздел 6: Кульминация как этап развития.**

Развитие музыкального образа, способы достижения кульминации.  
Кульминация как этап развития интонаций.

Способы развития и кульминация в полифонических пьесах И. С. Баха. Имитации, контрастная полифония, мотивы-символы и музыкальный образ (Прелюдия до мажор, Инвенция до мажор). Разные формы игрового моделирования и практического освоения приемов полифонического развертывания.

Слушание музыкальных примеров («Рост елки», Па-де-де из балета «Щелкунчик» П. И. Чайковского), заполнение схемы «Лента музыкального времени». Определение на слух в полифонической музыке вступлений темы (прохлопывание, выкладывание карточек).

Самостоятельная работа: В полифонических пьесах по специальности определение приемов имитации, контрапункта, характера взаимоотношения голосов.

Музыкальный материал:

П.И. Чайковский балет «Щелкунчик»: «Рост елки», Па-де-де, Марш

П.И. Чайковский «Времена года»: «Баркарола»

Э. Григ «Утро», «Весной»

М.И. Глинка опера «Руслан и Людмила»: канон «Какое чудное мгновенье»

С.С. Прокофьев Кантата «Александр Невский»: «Ледовое побоище» (фрагм.)

И.С. Бах Маленькие прелюдии и фуги, Инвенция до мажор

Э. Денисов «Маленький канон»

Г.В. Свиридов «Колдун»

С.С. Прокофьев «Раскаяние»

П.И. Чайковский «Детский альбом»: «Старинная французская песенка»



## **Раздел 7: Выразительные возможности вокальной музыки.**

Дуэт, трио, квартет, канон. Выразительные возможности вокальной музыки, способы развития в ней (в том числе, имитация, контрапункт, вариационное развитие). Анализ текста и определение характера голосов в дуэте, квартете. Определение в вариациях смены интонаций, признаков первичных жанров.

Самостоятельная работа: Сочинение подголосков к мелодиям русских народных песен.

### Музыкальный материал:

П.И. Чайковский опера «Евгений Онегин»: дуэт «Слыхали ль вы», квартет и канон

В.А. Моцарт дуэт Папагено и Папагены; дуэт Фигаро и Сюзанны

М.И. Глинка опера «Руслан и Людмила»: канон «Какое чудное мгновенье»

П.И. Чайковский «Детский альбом»: «Камаринская»

Камаринская (в исполнении оркестра русских народных инструментов)

М.И. Глинка «Камаринская», Персидский хор

Г.В. Свиридов Колыбельная песенка

## **В конце третьего года обучения учащийся должен:**

- владеть знаниями и музыкально-слуховыми представлениями о музыкальных жанрах, музыкальных формах (период, двухчастная форма, трехчастная форма, вариации, рондо), полифонии (подголосочная полифония, имитация)
- знать виды вокальных ансамблей, хоров
- тембр голоса
- уметь анализировать музыкальное произведение
- определять характер и образный строй музыкального произведения
- понимать стиль музыки
- уметь рассказывать о творчестве композиторов

## **IV. Требования к уровню подготовки обучающихся**

Раздел содержит перечень знаний умений и навыков, приобретение которых обеспечивает программа «Слушание музыки»:

- наличие первоначальных знаний о музыке, как виде искусства, ее основных

составляющих, в том числе о музыкальных инструментах, исполнительских коллективах (хоровых, оркестровых), основных жанрах;

- способность проявлять эмоциональное сопереживание в процессе восприятия музыкального произведения;

- умение проанализировать и рассказать о своем впечатлении от прослушанного музыкального произведения, провести ассоциативные связи с фактами своего жизненного опыта или произведениями других видов искусств;

- первоначальные представления об особенностях музыкального языка и средствах выразительности;

- владение навыками восприятия музыкального образа и умение передавать свое впечатление в словесной характеристике (эпитеты, сравнения, ассоциации).

Педагог оценивает следующие виды деятельности учащихся:

- умение давать характеристику музыкальному произведению;
- «узнавание» музыкальных произведений;
- элементарный анализ строения музыкальных произведений.

## **V. Формы и методы контроля, система оценок**

*Аттестация: цели, виды, форма, содержание*

Основными принципами проведения и организации всех видов контроля успеваемости является систематичность и учет индивидуальных особенностей обучаемого.

Текущий контроль знаний, умений и навыков происходит на каждом уроке в условиях непосредственного общения с учащимися и осуществляется в следующих формах:

- беседа, устный опрос, викторины по пройденному материалу;
- обмен мнениями о прослушанном музыкальном примере;
- представление своих творческих работ (сочинение музыкальных иллюстраций, письменные работы по графику, схеме, таблицы, рисунки).

Программа «Слушание музыки» предусматривает промежуточный контроль успеваемости учащихся в форме итоговых контрольных уроков, которые проводятся во 2, 4, 6 полугодиях. Контрольный урок проводится на последнем

уроке полугодия в рамках аудиторного занятия в течение 1 урока. Рекомендуется в 6 полугодии провести итоговый зачет, оценка по которому заносится в свидетельство об окончании школы.

### *Требования к промежуточной аттестации*

класс	Форма промежуточной аттестации / требования	Содержание промежуточной аттестации
1	<p>Итоговый контрольный урок - обобщение пройденного понятийного и музыкального материала.</p> <ul style="list-style-type: none"> <li>• Наличие первоначальных знаний и представлений о <i>средствах выразительности, элементах музыкального языка.</i></li> <li>• Наличие умений и навыков: <ul style="list-style-type: none"> <li>- слуховое восприятие элементов музыкальной речи, интонации;</li> <li>- умение передавать свое впечатление в словесной характеристике (эпитеты, сравнения);</li> <li>- воспроизведение в жестах, пластике, графике, в песенках-моделях ярких деталей музыкальной речи (невербальные формы выражения собственных впечатлений).</li> </ul> </li> </ul>	<ul style="list-style-type: none"> <li>• Первоначальные знания и представления о некоторых музыкальных явлениях: звук и его характеристики, метр, фактура, кантлена, речитатив, скерцо, соло, тутти, кульминация, диссонанс, консонанс, основные типы интонаций, некоторые танцевальные жанры, инструменты симфонического оркестра.</li> <li>• Музыкально-слуховое осознание средств выразительности в незнакомых произведениях с ярким программным содержанием: Э.Григ, К.Сен-Санс, детские альбомы П.И.Чайковского, Р.Шумана, И.С.Баха, С.С.Прокофьева, Г.В.Свиридова, Р.К.Щедрина, В. А.Гаврилина.</li> </ul>
2	<p>Итоговый контрольный урок.</p> <ul style="list-style-type: none"> <li>• Наличие первоначальных знаний и музыкально-слуховых представлений о <i>способах развития темы и особенностях музыкально-образного содержания.</i></li> <li>• Наличие первичных умений и навыков: умение охарактеризовать некоторые стороны образного содержания и развития музыкальных интонаций; <ul style="list-style-type: none"> <li>- умение работать с графическими моделями, отражающими детали музыкального развития в незнакомых произведениях, избранных с учетом возрастных и личностных возможностей учащихся.</li> </ul> </li> </ul>	<ul style="list-style-type: none"> <li>• Первоначальные знания и музыкально-слуховые представления: - выразительные свойства звуковой ткани, средства создания музыкального образа; - способы развития музыкальной темы (повтор, контраст); - исходные типы интонаций (первичные жанры); кульминация в процессе развития интонаций.</li> <li>• Осознание особенностей развития музыкальной фабулы и интонаций в музыке, связанной с театрально-сценическими жанрами и в произведениях с ярким программным содержанием.</li> </ul>

3	<p>Итоговый контрольный урок (зачет).</p> <ul style="list-style-type: none"> <li>Наличие первоначальных знаний и музыкально-слуховых представлений о музыкальных жанрах, простых формах, инструментах симфонического оркестра.</li> <li>Наличие умений и навыков: - умение передавать свое впечатление в словесной характеристике с опорой на элементы музыкальной речи и средства выразительности; - зрительно-слуховое восприятие особенностей музыкального жанра, формы; - умение работать с графической моделью музыкального произведения, отражающей детали музыкальной ткани и развития интонаций; - навык творческого взаимодействия в коллективной работе.</li> </ul>	<ul style="list-style-type: none"> <li>Первоначальные знания и музыкально-слуховые представления: <ul style="list-style-type: none"> <li>об исполнительских коллективах;</li> <li>о музыкальных жанрах;</li> <li>о строении простых музыкальных форм и способах интонационно-тематического развития.</li> </ul> </li> <li>Музыкально-слуховое осознание и характеристика жанра и формы в произведениях разных стилей: А. Вивальди, И. С. Бах, К. В. Глюк, Ж. Б. Рамо, Г. Ф. Гендель, Д. Скарлатти, Дж. Россини, В. Моцарт, Э. Григ, К. Дебюсси, Н. А. Римский-Корсаков, П. И. Чайковский, А. П. Бородин, А. К. Лядов, С. С. Прокофьев, Б. Бриттен.</li> </ul>
---	---	---

*Устный опрос* - проверка знаний в форме беседы, которая предполагает знание выразительных средств (согласно календарно-тематическому плану), владение первичными навыками словесной характеристики.

*Письменные задания* - умение работать с графическими моделями произведений, отражающими детали музыкального развития и выбранными с учетом возрастных и личностных возможностей учащихся.

#### *Критерии оценки*

«5» - осмысленный и выразительный ответ, учащийся ориентируется в пройденном материале;

«4» - осознанное восприятие музыкального материала, но учащийся не активен, допускает ошибки;

«3» - учащийся часто ошибается, плохо ориентируется в пройденном материале, проявляет себя только в отдельных видах работы.

## **VI. Методическое обеспечение учебного процесса**

### *Методические рекомендации педагогическим работникам*

Изучение учебного предмета «Слушание музыки» осуществляется в форме мелкогрупповых занятий.

В основу преподавания положена вопросно-ответная (проблемная) методика, дополненная разнообразными видами учебно-практической деятельности.

Наиболее продуктивная форма работы с учащимися младших классов - это

уроки - беседы, включающие в себя диалог, рассказ, краткие объяснения, учебно-практические и творческие задания, где слуховое восприятие дополнено, нередко, двигательными действиями. Педагог, добиваясь эмоционального отклика, подводит детей к осмыслению собственных переживаний, использует при этом беседу с учащимися, обсуждение, обмен мнениями. Процесс размышления идет от общего к частному и опять к общему на основе ассоциативного восприятия. Через сравнения, обобщения педагог ведет детей к вопросам содержания музыки.

Программа учебного предмета «Слушание музыки» предполагает наличие многопланового пространства музыкальных примеров. Оно создается при помощи разнообразия форм, жанров, стилевых направлений (в том числе, современной музыки). Учащиеся накапливают слуховой опыт и получают определенную сумму знаний. Однако все формы работы направлены не просто на знания и накопление информации, а на приобретение умений и навыков музыкально-слуховой деятельности - ключа к пониманию музыкального языка.

В программе учебного предмета «Слушание музыки» заложен интонационный подход в изучении музыкальных произведений. Интонация и в речи, и в музыке является носителем смысла. Путь к глубокому изучению музыкальной ткани и музыкального содержания проходит через интонацию (В.В. Медушевский). Сам процесс непрерывного слухового наблюдения и слежения заключается в способности интонирования мотивов, фраз внутренним слухом. Интонационный слух лежит в основе музыкального мышления.

С целью активизации слухового внимания в программе «Слушание музыки» используются особые методы слуховой работы. Прослушивание музыкальных произведений предваряется работой в определенной форме игрового моделирования. Особенностью данного метода является сочетание всех видов деятельности, идея совместного творчества. Слушание музыки сочетается с практическими заданиями по сольфеджио, теории, с творческими заданиями.

На уроке создаются модели - конструкции, которые иллюстрируют наиболее яркие детали музыкального текста и вызывают множественный ассоциативный ряд. С помощью таких моделей - конструкций обучающимся легче понять и более общие закономерности (характер, герой, музыкальная фабула).

Приемы игрового моделирования:

- отражение в пластике телесно-моторных движений особенностей метроритма, рисунка мелодии, фактуры, артикуляции музыкального текста;
- сочинение простейших мелодических моделей с разными типами интонации;
- графическое изображение фразировки, звукового пространства, интонаций;
- игры-драматизации (песни-диалоги, мимические движения, жесты-позы) с опорой на импровизацию в процессе представления;
- исполнение на инструментах детского оркестра ритмических аккомпанементов, вариантов оркестровки небольших пьес.

Осваивая программу, учащиеся должны выработать примерный алгоритм слушания незнакомых произведений. В процессе обучения большую роль играют принципы развивающего (опережающего) обучения: поменьше давать готовых определений и строить педагогическую работу так, чтобы вызывать активность детей, подводить к терминам и определениям путем «живого наблюдения за музыкой» (Б. Асафьев). Термины и понятия являются итогом работы с конкретным музыкальным материалом, используются как обобщение слухового опыта, но не предшествуют ему. «Термин должен обобщать уже известное, но не предшествовать неизвестному» (А. Лагутин).

Слушая музыку, учащиеся могут выступать в роли «ученого-наблюдателя» (когда речь идет об элементах музыкального языка), воспринимать ее в формате сопереживания (эпитеты, метафоры), сотворчества. Главным на уроке становится встреча с музыкальным произведением. Сущность слушания музыки можно определить как внутреннее приобщение мира ребенка к миру героя музыки. Каждая деталь музыкального языка может стать центрообразующей в содержании урока, вызвать комплекс ассоциаций и создать условия для эстетического общения и вхождения в образный мир музыки.

## **VII. Материально-технические условия реализации программы**

Материально-технические условия реализации программы «Слушание музыки» должны обеспечивать возможность достижения обучающимися результатов, установленных настоящими Федеральными Государственными требованиями.

Материально-техническая база образовательного учреждения должна соответствовать санитарным и противопожарным нормам, нормам охраны труда.

Образовательное учреждение должно соблюдать своевременные сроки текущего и капитального ремонта.

Минимально необходимый для реализации в рамках программы «Слушание музыки» перечень аудиторий и материально-технического обеспечения включает в себя:

- учебные аудитории для мелкогрупповых занятий с роялем/фортепиано;
  - учебную мебель (столы, стулья, стеллажи, шкафы);
  - наглядно-дидактические средства: наглядные методические пособия;
- электронные образовательные ресурсы: мультимедийное оборудование (компьютер, аудио- и видеотехника, мультимедийные энциклопедии);
- библиотеку, помещения для работы со специализированными материалами (фонотеку, видеотеку).

Учебные аудитории должны иметь звукоизоляцию.

В образовательном учреждении должны быть созданы условия для содержания, своевременного обслуживания и ремонта музыкальных инструментов.

## **VIII. Список рекомендуемой учебной и методической литературы**

### *Список методической литературы*

Асафьев Б. Путеводитель по концертам: Словарь наиболее необходимых терминов и понятий. М., 1978

Брянцева В. Мифы Древней Греции и музыка. М.: «Музыка», 1998.

Выгодский Л. Психология искусства. М., 1968

Гилярова Н. Хрестоматия по русскому народному творчеству. 1-2 годы обучения. М., 1996

Гильченко Н. Слушаем музыку вместе. СПб, 2006

Газарян С. В мире музыкальных инструментов. М., 1989

Жаворонушки. Русские песни, прибаутки, скороговорки, считалки, сказки, игры. Вып. 4. Сост. .. Науменко. М., 1986

Книга о музыке. Составители Г. Головинский, М. Ройтерштейн. М., 1988

Конен В. Дж. Театр и симфония. М., 1975

Лядов А. Песни русского народа в обработке для одного голоса и фортепиано. М., 1959

- Мазель Л. Строение музыкальных произведений. М., 1979
- Музыкальный энциклопедический словарь. М., 1990
- Назайкинский Е. Логика музыкальной композиции. М., 1982
- Новицкая М. Введение в народоведение. Классы 1-2. Родная земля. М., 1997
- Попова Т. Основы русской народной музыки. Учебное пособие для музыкальных училищ и институтов культуры. М., 1977
- Римский-Корсаков Н. 100 русских народных песен. М.-Л., 1951 Рождественские песни. Пение на уроках сольфеджио. Вып 1. Сост. Г. Ушпикова. М., 1996
- Русское народное музыкальное творчество. Хрестоматия. М., 1958
- Русское народное музыкальное творчество. Хрестоматия. Учебное пособие для музыкальных училищ. Сост. Б. Фраенова. М., 2000
- Русское народное музыкальное творчество. Сост. З.Яковлева. М., 2004
- Скребков С. Художественные принципы музыкальных стилей. М., 1973
- Слушание музыки. Для 1-3 кл. Сост. Г. Ушпикова. СПб, 2008
- Способин И. Музыкальная форма. М., 1972
- Царева Н. Уроки госпожи Мелодии. Методическое пособие. М., 2007
- Яворский Б. Строение музыкальной речи. М., 1908 Яворский Б. Статьи, воспоминания, переписка. М., 1972

#### *Учебная литература*

- Царева Н. «Уроки госпожи Мелодии». Учебные пособия (с аудиозаписями), 1,2,3 классы. М., 2007
- Владимирова О. Рабочая программа дисциплины «Слушание музыки» для ДМШ и ДШИ. «Советский композитор», 1984.



Государственное бюджетное учреждение  
дополнительного образования  
«Детская школа искусств» им. В.В. Толкуновой

Рабочая программа  
по учебному предмету

**«СОЛЬФЕДЖИО»**

дополнительных предпрофессиональных  
общеобразовательных программ  
в области музыкального искусства «Фортепиано»,  
«Народные инструменты», «Струнные инструменты»,  
«Хоровое пение», «Духовые и ударные инструменты»

г. Ртищево  
2022 г.

Рассмотрено  
методическим советом  
ГБУ ДО «ДШИ» им. В.В. Толкуновой  
Протокол № 1  
от « 26 » августа 2022 г.

Утверждаю  
Директор ГБУ ДО «ДШИ»  
им. В.В. Толкуновой  
Н.В. Шаракеева  
от « 26 » августа 2022 г.



Разработчик – Е.В. Шумарина, преподаватель музыкально-теоретических дисциплин ГБУ ДО «ДШИ» им. В.В. Толкуновой

Рецензент – Т.С. Мельникова, председатель ПК «Теория музыки» филиала ГОУ СПО «Саратовский областной колледж искусств» в г. Балашове

Рецензент – М.В. Шаршина, заместитель директора по учебной работе ГБУ ДО «ДШИ» им. В.В. Толкуновой

## Структура программы учебного предмета

### I. Пояснительная записка

- Характеристика учебного предмета, его место и роль в образовательном процессе;
- Срок реализации учебного предмета;
- Объем учебного времени, предусмотренный учебным планом образовательного учреждения на реализацию учебного предмета;
- Форма проведения учебных аудиторных занятий;
- Цели и задачи учебного предмета;
- Обоснование структуры программы учебного предмета;
- Описание материально-технических условий реализации учебного предмета;

### II. Содержание учебного предмета

- Учебно-тематический план;
- Распределение учебного материала по годам обучения;
- Формы работы на уроках сольфеджио;

### III. Требования к уровню подготовки обучающихся

### IV. Формы и методы контроля, система оценок

- Аттестация: цели, виды, форма, содержание;
- Критерии оценки;
- Контрольные требования на разных этапах обучения;

### V. Методическое обеспечение учебного процесса

- Методические рекомендации педагогическим работникам по основным формам работы;
- Рекомендации по организации самостоятельной работы обучающихся;

### VI. Список рекомендуемой учебно-методической литературы

- Учебная литература,
- Учебно-методическая литература;
- Методическая литература.

## **I. Пояснительная записка**

### *1. Характеристика учебного предмета, его место и роль в образовательном процессе*

Программа учебного предмета «Сольфеджио» разработана на основе и с учетом федеральных государственных требований к дополнительным предпрофессиональным общеобразовательным программам в области музыкального искусства «Фортепиано», «Народные инструменты», «Струнные инструменты», «Духовые и ударные инструменты», «Хоровое пение».

Сольфеджио является обязательным учебным предметом в детских школах искусств, реализующих программы предпрофессионального обучения. Уроки сольфеджио развивают такие музыкальные данные как слух, память, ритм, помогают выявлению творческих задатков учеников, знакомят с теоретическими основами музыкального искусства. Наряду с другими занятиями они способствуют расширению музыкального кругозора, формированию музыкального вкуса, пробуждению любви к музыке. Полученные на уроках сольфеджио знания и формируемые умения и навыки должны помогать ученикам в их занятиях на инструменте, а также в изучении других учебных предметов дополнительных предпрофессиональных общеобразовательных программ в области искусств.

**2. Срок реализации** учебного предмета «Сольфеджио» для детей, поступивших в образовательное учреждение в первый класс в возрасте с шести лет шести месяцев до девяти лет, составляет 8 лет.

**3. Объем учебного времени,** предусмотренный учебным планом образовательного учреждения на реализацию учебного предмета «Сольфеджио»:

*Таблица*

Нормативный срок обучения - 8 лет

Классы	1-8
Максимальная учебная нагрузка (в часах)	641,5
Количество часов на аудиторные занятия	378,5
Количество часов на внеаудиторные занятия	263

Нормативный срок обучения - 5 лет

Классы	1-8
Максимальная учебная нагрузка (в часах)	412,5,5
Количество часов на аудиторные занятия	247,5,5
Количество часов на внеаудиторные занятия	165

5. *Форма проведения учебных аудиторных занятий*: мелкогрупповая (от 4 до 10 человек), рекомендуемая продолжительность урока - 45 минут.

## *6. Цели и задачи предмета*

### *«Сольфеджио»*

#### **Цели:**

- развитие музыкально-творческих способностей учащегося на основе приобретенных им знаний, умений, навыков в области теории музыки,
- выявление одаренных детей в области музыкального искусства, подготовка их к поступлению в профессиональные учебные заведения.

#### *Задачи:*

- формирование комплекса знаний, умений и навыков, направленного на развитие у обучающегося музыкального слуха и памяти, чувства метроритма, музыкального восприятия и мышления, художественного вкуса, формирование знаний музыкальных стилей, владение профессиональной музыкальной терминологией;
- формирование навыков самостоятельной работы с музыкальным материалом;
  - формирование у наиболее одаренных детей осознанной мотивации к продолжению профессионального обучения и подготовка их к поступлению в образовательные учреждения, реализующие основные профессиональные образовательные программы в области искусств.

#### *6. Обоснование структуры программы учебного предмета*

Обоснованием структуры программы являются ФГТ, отражающие все аспекты работы преподавателя с учеником.

Программа содержит следующие разделы:

- сведения о затратах учебного времени, предусмотренного на освоение учебного предмета;

- распределение учебного материала по годам обучения;
- описание дидактических единиц учебного предмета;
- требования к уровню подготовки обучающихся;
- формы и методы контроля, система оценок;
- методическое обеспечение учебного процесса.

В соответствии с данными направлениями строится основной раздел программы "Содержание учебного предмета".

### *7. Описание материально-технических условий реализации учебного предмета*

Материально-техническая база образовательного учреждения должна соответствовать санитарным и противопожарным нормам, нормам охраны труда.

Реализация программы учебного предмета «Сольфеджио» обеспечивается доступом каждого обучающегося к библиотечным фондам. Во время самостоятельной работы обучающиеся могут быть обеспечены доступом к сети Интернет.

Библиотечный фонд детской школы искусств укомплектовывается печатными и/или электронными изданиями основной и дополнительной учебной и учебно-методической литературы по учебному предмету «Сольфеджио», а также изданиями музыкальных произведений, специальными хрестоматийными изданиями, партитурами, клавирами оперных, хоровых и оркестровых произведений. Основной учебной литературой по учебному предмету «Сольфеджио» обеспечивается каждый обучающийся.

Учебные аудитории, предназначенные для реализации учебного предмета «Сольфеджио», оснащаются пианино или роялями, звукотехническим оборудованием, учебной мебелью (досками, столами, стульями, стеллажами, шкафами) и оформляются наглядными пособиями.

Учебные аудитории должны иметь звукоизоляцию.

### **Оснащение занятий**

В младших классах активно используется наглядный материал - карточки с римскими цифрами, обозначающими ступени, «лесенка», изображающая строение мажорной и минорной гаммы, карточки с названиями интервалов и аккордов. В старших классах применяются плакаты с информацией по основным теоретическим сведениям.

Возможно использование звукозаписывающей аппаратуры для воспроизведения тембровых диктантов, прослушивания музыкального фрагмента для слухового анализа и т. д.

Дидактический материал подбирается педагогом на основе существующих методических пособий, учебников, сборников для сольфеджирования, сборников диктантов, а также разрабатывается педагогом самостоятельно.

## **II. Содержание учебного предмета**

Учебный предмет сольфеджио неразрывно связан с другими учебными предметами, поскольку направлен на развитие музыкального слуха, музыкальной памяти, творческого мышления. Умения и навыки интонирования, чтения с листа, слухового анализа, в том числе, анализа музыкальных форм, импровизации и сочинения являются необходимыми для успешного овладения учениками другими учебными предметами (сольное и ансамблевое инструментальное исполнительство, хоровой класс и другие).

### **Учебно-тематический план**

Учебно-тематический план содержит примерное распределение учебного материала каждого класса в течение всего срока обучения. Преподаватель может спланировать порядок изучения тем исходя из особенностей каждой учебной группы, собственного опыта, сложившихся педагогических традиций.

При планировании содержания занятий необходимо учитывать, что гармоничное и эффективное развитие музыкального слуха, музыкальной памяти, музыкального мышления возможно лишь в случае регулярного обращения на каждом уроке к различным формам работы (сольфеджирование, слуховой анализ, запись



диктантов, интонационные, ритмические, творческие упражнения)  
 независимо от изучаемой в данный момент темы.

## Срок обучения 8 лет

### 1 класс

Таблица 2

	Наименование раздела, темы	Вид учебного занятия	Общий объем времени (в часах)		
			Максимальная учебная нагрузка	Самостоятельная работа	Аудиторные занятия
1	Строение песни. Регистры Звуки 1-ой октавы	Урок	4	2	2
2	Нота. Нотоносец. Характер песен.	Урок	2	1	1
3	Песни, сравнение 2-х звуков, тон-полутон.	Урок	4	2	2
4	Правило третьей линейки. Пропев звукоряда	Урок	2	1	1
5	Ноты «До» и «Ре» второй октавы, фразы, паузы	Урок	4	2	2
6	Текущий контроль	Контрольный урок	2	1	1
7	Доля-пульс, темп	Урок	2	1	1
8	Сильные и слабые доли. Такт и тактовая черта.		2	1	1
9	Размер. Размер 2/4 3/4. Дирижирование	Урок	4	2	2

10	Тоника, упражнения на допевание тоники.	Урок	2	1	1
11	Знаки альтерации. Группирование по долям	Урок	2	1	1
12	Текущий контроль.	Контрольный урок	2	1	1
13	Половинные длительности. Мажор и минор. III ступень.	Урок	2	1	1
14	Басовый ключ, аккомпанемент	Урок	2	1	1
15	Лад. Тональность.	Урок	2	1	1
16	Гамма, ступени, C- dur	Урок	4	2	2
17	Устойчивые ступени T 5/3 D-dur	Урок	2	1	1
18	Вводный звук. Неустойчивые ступени с разрешением.	Урок	4	2	2
19	Текущий контроль.	Контрольный урок	2	1	1
20	G-dur. Диктант.	Урок	2	1	1
21	Половинная длительность с точкой	Урок	2	1	1
22	F-dur. Диктант.	Урок	2	1	1
23	Ритмический диктант в размере 3/4	Урок	2	1	1
24	Затакт. Диктант	Урок	2	1	1
25	Размер 4/4. Минорный лад	Урок	2	1	1
26	Промежуточный контроль.	Контрольный урок	2	1	1
	Итого:		64	32	32

## 2 класс

*Таблица  
3*

1	Повторение материала 1 класса	Урок	7,5	3	4,5
2	Затакт четверть в размере 3/4	Урок	2,5	1	1,5
3	Тональность Си б	Урок	5	1	1,5
4	Размер 4/4	Урок	5	2	3
5	Текущий контроль.	Контрольный урок	2,5	1	1,5
6	Тональность ля минор.	Урок	5	2	3
7	Три вида минора	Урок	5	2	3
8	Ритм четверть с точкой и восьмая	Урок	5	2	3
9	Текущий контроль	Контрольный урок	2,5	1	1,5
10	Параллельные тональности	Урок	2,5	1	1,5
11	Ритм четыре шестнадцатых	Урок	5	2	3
12	Тональность ре минор	Урок	5	2	3
13	Тональность ми минор	Урок	2,5	1	1,5
14	Тональность си минор	Урок	2,5	1	1,5
15	Интервалы ч.1, м.2,б.2,м.2,б.3.	Урок	7,5	3	4,5
16	Текущий контроль.	Контрольный урок	2,5	1	1,5
17	Тональность соль минор	Урок	2,5	1	1,5

18	Интервалы ч. 4, ч.5, ч8.	Урок	5	2	3
19	Закрепление пройденного материала.	Урок	5	2	3
20	Промежуточный контроль.	Контрольный урок	2,5	1	1,5
21	Резервный урок	Урок	2,5	1	1,5
	Итого:		82,5	33	49,5

### 3 класс

Таблица  
4

1	Повторение материала 2 класса	Урок	10	4	6
2	Тональность Ля мажор	Урок	5	2	3
3	Ритм восьмая и две шестнадцатых	Урок	5	2	3
4	Текущий контроль.	Контрольный урок	2,5	1	1,5
5	Тональность фа – диэз минор	Урок	5	2	3
6	Ритм две шестнадцатых и восьмая	Урок	5	2	3
7	Переменный лад	Урок	5	2	3
8	Текущий контроль.	Контрольный урок	2,5	1	1,5
9	Тональности Ми-бемоль мажор и до минор	Урок	7,5	3	4,5
10	Интервалы м.6 и б.6	Урок	5	2	3
11	Обращения интервалов.	Урок	5	2	3

12	Главные трезвучия лада	Урок	5	2	3
13	Текущий контроль.	Контрольный урок	2,5	1	1,5
14	Размер 3/8.	Урок	2,5	1	1,5
15	Обращен. трез.	Урок	2,5	1	1,5
16	Повторение.	Урок	5	2	3
17	Промежуточный контроль.	Контрольный урок	2,5	1	1,5
18	Резервный урок.	Урок	2,5	1	1,5
	Итого		82,5	33	49,5

#### 4 класс

Таблица  
5

1	Повторение материала 3 класса.	Урок	7,5	3	4,5
2	Тональность Ми мажор	Урок	2,5	1	1,5
3	Пунктирный ритм.	Урок	5	2	3
4	Главные трезвучия лада.	Урок	5	2	3
5	Текущий контроль.	Контрольный урок	2,5	1	1,5
6	Тональность до – диез минор	Урок	5	2	3
7	Синкопа	Урок	5	2	3
8	Тритоны на IV и на VII	Урок	5	2	3
9	Текущий контроль	Контрольный урок	2,5	1	1,5

10	Триоль	Урок	5	2	3
11	Тональность Ля ь маж	Урок	5	2	3
12	Тритоны.	Урок	5	2	3
13	Размер 6/8	Урок	5	2	3
14	Интервал м.7	Урок	5	2	3
	Д.7 в маж., гарм. мин.	Урок	5	2	3
15	Текущий контроль.	Контрольный урок	2,5	1	1,5
16	Тональность фа минор	Урок	5	2	3
18	Повторение тритонов	Урок	5	2	3
	Повторение доминантового септаккорда		2,5	1	1,5
19	Промежуточный контроль	Контрольный урок	2,5	1	1,5
20	Резервный урок	Урок	2,5	1	1,5
	ИТОГО:		82,5	33	49,5

### 5 класс

Таблица  
6

1	Повторение материала 4 класса.	Урок	7,5	3	4,5
2	Д 5/3 с обрац. и разрешениями	Урок	5	2	3
3	Ритм четверть с точкой и две шестнадцатые	Урок	5	2	3
4	Текущий контроль	Контрольный урок	2,5	1	1,5

5	S 5/3 с обращениями и разрешениями	Урок	7,5	3	4,5
6	Повторение тритонов на IV и VII ст. маж и гар.мин Ми	Урок	2,5	1	1,5
7	Ум 5/3 на VII ст. в маж. и гар.мин	Урок	5	2	3
8	Текущий контроль.	Контрольный урок	2,5	1	1,5
9	Тональности Си мажор и соль – диэз минор	Урок	7,5	3	4,5
10	Различные виды синкоп	Урок	7,5	3	4,5
11	Построение маж. и мин. трезвучий, обрац. от звука	Урок	7,5	3	4,5
12	Текущий контроль.	Контрольный урок	2,5	1	1,5
13	Тональности Ре бемоль маж., си б мин.	Урок	5	2	3
14	Буквенные обозначения тоналностей	Урок	2,5	3	4,5
15	Период, предложения, фраза	урок	2,5	1	1,5
16	Повторение пройденного.	Урок	5	2	3
17	Промежуточный контроль.	Контрольный урок	2,5	1	1,5
18	Резервный урок.	Урок	2,5	1	1,5
	Итого:		82,5	33	49,5

**6 класс**

*Таблица 7*

1	Повторение материала 5	Урок	7,5	3	4,5
2	Обращения Д7, разрешения	Урок	7,5	3	4,5
3	Ритм. фигуры с шестнадцатыми	Урок	5	2	3
4	Текущий контроль	Контрольный урок	2,5	1	1,5
5	Гармонический мажор	Урок	2,5	1	1,5
6	Субдоминанта в гарм. мажоре	Урок	2,5	1	1,5
7	Тритоны в гарм. маж и нат. мин	Урок	7,5	3	4,5
8	Ритм триоль (шестнадц.)	Урок	2,5	1	1,5
9	Текущий контроль	Контрольный урок	2,5	1	1,5
10	Тональности Фадиез мажор, редиез минор	Урок	5	2	3
11	Уменьшенное трезвучие в гармоническом мажоре	Урок	2,5	1	1,5
12	Уменьшенное трезвучие в натуральном миноре	Урок	2,5	1	1,5
13	Ритмические группировки с залигованными нотами.	Урок	5	2	3



14	Хромматизм, альтерация, IV повыш ст. в маж., мин	Урок	5	2	3
15	Отклонение, модуляция в параллельную тональность	Урок	2,5	1	1,5
16	Текущий контроль.	Контрольный урок	2,5	1	1,5
17	Тональности Соль бемоль мажор, ми – бемоль минор	Урок	5	2	3
18	Энгармонизм тональностей с 6 знаками	Урок	2,5	1	1,5
19	Квинтовый круг тональностей	Урок	2,5	1	1,5
20	Повторение пройденного.	Урок	5	2	3
21	Промежуточный контроль.	Контрольный урок	2,5	1	1,5
22	Резервный урок	Урок	2,5	1	1,5
	Итого:		82,5	33	49,5

### 7 класс

Таблица 8

1	Повторение материала 6 класса	Урок	10	4	6
2	Характерные интервалы ум2, ум7 в гармоническом мажоре и гармоническом миноре.	Урок	5	2	3

3	Характерные интервалы , ум4 и ув.5 в гармоническом мажоре	Урок	2,5	1	1,5
4	Характерные интервалы ум. 4 и ув. 7 в гармоническом мин.	Урок	2,5	1	1,5
5	Текущий контроль.	Контрольный урок	2,5	1	1,5
6	Малый вводный септаккорд в нат маж.	Урок	5	2	3
7	Уменьш ввод. септаккорд в гар.мин	Урок	2,5	1	1,5
8	Уменьш. ввод. септаккорд. в гар.маж	Урок	2,5	1	1,5
9	Различные виды внутритактовых синкоп	Урок	5	2	3
10	Текущий контроль.	Контрольный урок	2,5	1	1,5
11	Тональности с семью знаками	Урок	5	2	3
12	Построение и разрешение тритонов	Урок	5	2	3
13	Построение ув 2 и ум7 от звуков.	Урок	2,5	1	1,5
14	Диатонические лады	Урок	2.5	1	1,5
15	Пентатоника	Урок	2,5	1	1,5
16	Переменный размер.	Урок	2,5	1	1,5
17	Размер 6/4, 3/2.	Урок	2,5	1	1,5
15	Текущий контроль	Урок	2,5	1	1,5

16	Тональности первой степени родства.	Урок	2,5	1	1,5
18	Текущий контроль.	Контрольный урок	2,5	1	1,5
19	Период, отклонения, модуляция в родственные тональности.	Урок	5	2	3
20	Альтерация неустойчивых ступеней.	Урок	2,5	1	1,5
21	Повторение пройденного.	Урок	2,5	1	1,5
22	Промежуточный контроль.	Контрольный урок	2,5	1	1,5
23	Резервный урок	Урок	2,5	1	1,5
	Итого:		82,5	33	49,5

### 8 класс

Таблица 9

1	Повторение материала 7 класса.	Урок	10	4	6
2	Вспомогательные хром.звук	Урок	2,5	1	1,5
3	Хроматизмы проходящие	Урок	2,5	1	1,5
4	Размеры 9/8,12/8		5	2	3

5	Текущий контроль	Контрольный урок	2,5	1	1,5
6	Правописание хромматической гаммы маж лад	Урок	2,5	1	1,5
7	Правописание хромматической гаммы (минор)	Урок	2,5	1	1,5
8	Септаккорд II ступени в мажоре и мин	Урок	5	2	3
9	Междутактовая синкопа.	Урок	5	2	3
10	Текущий контроль	Контрольный урок	2.5	1	1.5
11	Прерванный оборот в гармоническом мажоре и миноре.	Урок	2,5	1	1,5
12	Увеличенное трезвучие в гармоническом мажоре и миноре.	Урок	5	2	3
13	Сложные виды синкоп	Урок	2,5	1	1,5
14	Виды септаккордов.	Урок	2,5	1	1,5
15	Построение септаккордов от звука и их разрешение в тональности.	Урок	5	2	3
16	Построение от звука обрац. малого мажорного септаккорда и его разрешение	Урок	5	2	3

17	Текущий контроль.	Контрольный урок	2,5	1	1,5
18	Повторение пройденного.	Урок	10	4	6
19	Письменная контрольная работа.	Урок	5	2	3
20	Текущий контроль.	Контрольный урок	5	2	3
21	Резервный урок	Урок	2,5	1	1,5
	Итого:		82,5	33	49,5

*Распределение учебного материала по годам обучения*

**Срок обучения 8 лет**

**1 класс**

Высокие и низкие звуки, регистр.

Звукоряд, гамма, ступени, вводные звуки.

Цифровое обозначение ступеней.

Устойчивость и неустойчивость.

Тоника, тоническое трезвучие, аккорд.

Мажор и минор.

Тон, полутон.

Диез, бемоль.

Строение мажорной гаммы.

Тональности До мажор, Соль мажор, Фа мажор, Ре мажор, ля минор (для продвинутых групп).

Ключевые знаки.

Скрипичный и басовый ключи.

Темп.

Размер (2/4, 3/4, для продвинутых групп - 4/4).

Длительности - восьмые, четверти, половинная, целая.

Ритм.

Такт, тактовая черта.

Сильная доля.

Затакт.

Пауза (восьмая, четвертная, для подвинутых групп - половинная, целая).

**В конце первого года обучения учащийся должен:**

**Знать**

- теоретический материал (звуки, гамма, тоника, размер, паузы)
- простые приемы дирижирования
- понятие о фразе, развитие мелодии по гамме или по звукам тонического трезвучия

**Уметь**

- владеть первоначальными навыками нотного письма
- строить мажорные гаммы находить устойчивые, неустойчивые ступени и вводные звуки
- дирижировать в размере 2/4, 3/4
- написать ритмический диктант.

**2 класс**

Параллельные тональности.

Натуральный, гармонический, мелодический вид минора.

Тональности Си-бемоль мажор, ля минор, ми минор, си минор, ре минор, соль минор.

Тетрахорд.

Бекар.

Интервалы (ч.1, м.2, б.2, м.3, б.3, ч.4, ч.5, ч.8).

Мотив, фраза.

Секвенция.

Канон.

Ритмические длительности: целая, четверть с точкой и восьмая, четыре шестнадцатых.

Затакт восьмая и две восьмые

Паузы (половинная, целая).

**В конце второго года обучения учащийся должен:**

**Знать**

- теоретический материал (минорные тональности, интервалы, трезвучие)
- понятие о развитии мелодии по гамме, звукам T5<sub>3</sub>, поступенное скачкообразное движение, повтор

**Уметь**

- строить и петь гаммы до 2-х знаков, минор трех видов
- строить и петь пройденные интервалы
- писать диктант в объеме 4-х тактов
- транспонировать мелодию в тональности до 2-х знаков

**3 класс**

Мажорные и минорные тональности до трех знаков в ключе.

Переменный лад.

Обращение интервала.

Интервалы м.6 и б.6.

Тоническое трезвучие.

Обращения трезвучия - сектаккорд, квартсектаккорд.

Тоническое трезвучие с обращениями.

Ритмические группы восьмая и две шестнадцатых, восьмая и четверть в размерах 2/4, 3/4, 4/4.

Размер 3/8.

**В конце третьего года обучения учащийся должен:**

**Знать**

- теоретический материал (три вида минора, интервалы с обращением, трезвучия с обращением)

- прием дирижирования на 3/8
- понятие о развитии мелодии по гамме, звукам тонического трезвучия

### **Уметь**

- строить и петь гаммы до 3-х знаков
- строить и петь тоническое трезвучие с обращением
- строить от звуков и в тональности все пройденные интервалы вверх и вниз
- транспонировать мелодию в тональности до 3-х знаков
- петь секвенции
- петь интервалы на два голоса
- писать диктант в объеме 4-8 тактов

### **4 класс**

Тональности до 4 знаков в ключе.

Трезвучия главных ступеней - тоника, субдоминанта, доминанта.

Септима.

Доминантовый септаккорд.

Тритон, увеличенная кварта, уменьшенная квинта.

Пунктирный ритм.

Синкопа.

Триоль.

Размер 6/8.

**В конце четвертого года обучения учащийся должен:**

### **Знать**

- теоретический материал (тональность до 4-х знаков, интервалы, главное трезвучие лада, тритон с разрешением)
- схему дирижирования на 6/8
- ритм (синкопа триоль, пунктирный ритм)

### **Уметь**

- подбирать аккомпанемент с использованием пройденных аккордов
- петь с листа несложные произведения
- писать диктант в объеме 8 тактов с различным ритмическим рисунком



- определять на слух пройденные интервалы и аккорды

### **5 класс**

Тональности до 5 знаков в ключе.

Буквенные обозначения тональностей.

Обращения и разрешения главных трезвучий.

Построение от звука мажорных и минорных трезвучий, секстаккордов, квартсекстаккордов.

Уменьшенное трезвучие в мажоре и гармоническом миноре.

Ритм четверть с точкой и две шестнадцатых.

Различные виды синкоп.

Период, предложение, фраза, каденция.

**В конце пятого года обучения учащийся должен:**

#### **Знать**

- теоретический материал (гаммы до 5 знаков, все интервалы, главные трезвучия лада с обращением и разрешением, D 7)
- квинтовый круг, буквенные обозначения тональностей
- период
- хроматизм

#### **Уметь**

- подбирать аккомпанемент с использованием пройденных аккордов
- петь с листа
- петь интервалы, D7, уменьшенное трезвучие
- определять последовательность нескольких аккордов
- петь интервалы на 2 голоса, включая тритоны
- определить на слух последовательность из нескольких аккордов

### **6 класс**

Тональности до 6 знаков в ключе.

Гармонический вид мажора.

Энгармонизм.

Квинтовый круг тональностей.

Альтерация.

Хроматизм.

Отклонение.

Модуляция.

Тритоны в гармоническом мажоре и натуральном миноре.

Диатонические интервалы в тональности и от звука.

Обращения доминантового септаккорда в тональности

Уменьшенное трезвучие в гармоническом мажоре и натуральном миноре.

Ритмические группы с шестнадцатыми в размерах 3/8, 6/8.

Ритмические группы с залигованными нотами.

**В конце шестого года обучения учащийся должен:**

**Знать**

- теоретический материал (гаммы до 6 знаков, D 7 с обращением и разрешением, Bv7 с разрешением, гармонический мажор)
- буквенное обозначение звуков и тональностей, квинтовый круг
- понятия: хроматизм, модуляция, отклонение
- строение периода
- основная функция аккомпанемента
- ритмические фигуры (синкопа, триоль, пунктирный ритм, секвенция, слигванные ноты)

**Уметь**

- подбирать аккомпанемент с использованием пройденных аккордов
- писать музыкальный диктант 8-16 тактов с различными ритмическими конфигурациями
- читать с листа
- петь все интервалы, D7 с обращением и разрешением, уменьшенное трезвучие, характерные интервалы, гармонический мажор

- петь трезвучия главных степеней на три голоса
- определять на слух интервалы и аккорды
- дирижировать размер 3/2, 6/4

## **7 класс**

Тональности до 7 знаков в ключе.

Характерные интервалы гармонического мажора и минора.

Энгармонически равные интервалы.

Малый вводный септаккорд.

Уменьшенный вводный септаккорд.

Диатонические лады.

Пентатоника.

Переменный размер.

Тональности 1 степени родства.

Модуляции в родственные тональности.

Различные виды внутритактовых синкоп.

**В конце седьмого года обучения учащийся должен:**

### **Знать**

- теоретический материал (тональности до 7 знаков, хроматическая гамма, лады народной музыки, родственные тональности и увеличенное трезвучие)

### **Уметь**

- подбирать аккомпанемент с использованием пройденных аккордов
- писать музыкальный диктант 8-16 тактов с различными ритмическими конфигурациями
- читать с листа
- петь все интервалы, D7 с обращением и разрешением, уменьшенное трезвучие, характерные интервалы, гармонический мажор
- петь трезвучия главных степеней на три голоса
- слышать последовательность из нескольких аккордов при плавном голосоведении
- определять параллельный переменный лад, отклонение, модуляцию

## **8 класс**

Все употребительные тональности.

Параллельные, одноименные, энгармонически равные тональности.

Вспомогательные и проходящие хроматические звуки.

Правописание хроматической гаммы.

Прерванный оборот в мажоре и гармоническом миноре.

Септаккорд II ступени в мажоре и в миноре.

Увеличенное трезвучие в гармоническом мажоре и гармоническом миноре.

Виды септаккордов: малый мажорный, малый минорный, малый с уменьшенной квинтой, уменьшенный. Размеры 9/8, 12/8.

Междутактовые синкопы.

### **Для продвинутых групп:**

Обращения вводного септаккорда.

Обращения септаккорда II ступени.

Обращения увеличенных трезвучий.

Обращения уменьшенных трезвучий.

Мелодический вид мажора.

### **В конце восьмого года обучения учащийся должен:**

#### **Знать**

- профессиональную терминологию
- теоретический материал (II7, сост. интервалы, тональности с семью знаками, тритоны с разрешением в 4 тональности)

#### **Уметь**

- читать с листа музыкальные произведения без сопровождений
- определять на слух все интервалы и аккорды в гармонической последовательности
- писать музыкальный диктант со всеми ритмическими фигурациями
- подбирать аккомпанемент к музыкальным отрывкам
- должен обладать развитым музыкально-эстетическим вкусом в области

музыкального искусства.

### *Формы работы на уроках сольфеджио*

Основные формы работы и виды заданий на уроках сольфеджио служат для развития музыкального слуха, памяти, чувства ритма, творческой инициативы, помогают практическому освоению теоретического материала, формируют навыки чтения с листа, чистого интонирования, слухового анализа, записи мелодий по слуху, подбора аккомпанемента. На каждом уроке необходимо пропорционально сочетать упражнения по развитию интонационных навыков, сольфеджированию, ритмические упражнения, слуховой анализ, различные виды музыкальных диктантов, задания на освоение теоретических понятий, творческие упражнения.

### *Интонационные упражнения*

Одной из задач учебного предмета сольфеджио является формирование навыка чистого интонирования. Интонационные упражнения включают в себя пение гамм и различных тетрахордов, отдельных ступеней, мелодических оборотов, секвенций, интервалов в тональности и от звука, аккордов в тональности и от звука. На начальном этапе обучения рекомендуется петь интонационные упражнения хором или группами, а затем переходить к индивидуальному исполнению. Интонационные упражнения исполняются без аккомпанемента на фортепиано с предварительной настройкой, но в отдельных случаях допустима «помощь» фортепиано в виде гармонического аккомпанемента, подчеркивающего тяготение, ладовую краску. Интонационные упражнения в начале обучения выполняются в среднем темпе, в свободном ритме; в дальнейшем желательна определенная ритмическая организация. На начальном этапе обучения рекомендуется использовать ручные знаки, карточки с порядковыми номерами ступеней, «лесенку», изображающую ступени гаммы и другие наглядные пособия.

Интонационные упражнения могут быть многоголосными.

Рекомендуется пропевание интервалов, аккордов и их последовательностей в гармоническом (двухголосном, трехголосном) звучании.

Интонационные упражнения выполняются как в ладу, так и от звука (вверх и вниз). С помощью интонационных упражнений можно прорабатывать теоретический материал, подготовиться к сольфеджированию, чтению с листа, активизировать слух и память перед музыкальным диктантом или слуховым анализом.

### *Сольфеджирование и чтение с листа*

Сольфеджирование способствует выработке правильных певческих навыков, интонационной точности, формированию дирижерского жеста, развитию чувства ритма, воспитанию сознательного отношения к музыкальному тексту.

С первых уроков необходимо следить за правильным звукоизвлечением, дыханием, положением корпуса при пении. Следует учитывать особенности детского голосового аппарата, работать в удобном диапазоне («до» первой октавы - «ре», «ми» второй), постепенно расширяя его. Примеры для сольфеджирования и для чтения с листа должны исполняться с дирижированием (на начальном этапе возможно тактирование). В младших классах рекомендуется сольфеджирование и чтение с листа хором, группами с постепенным переходом к индивидуальному исполнению. Развитию внутреннего слуха и внимания способствует исполнение мелодии фрагментами хором и одним учеником, вслух и про себя.

Сольфеджирование и чтение с листа предполагает пение без аккомпанемента фортепиано, но в трудных интонационных оборотах или при потере ощущения лада можно поддержать пение гармоническим сопровождением. Отдельным видом работы является исполнение песен с аккомпанементом фортепиано по нотам (на начальном этапе - с

сопровождением педагога, в старших классах - со своим собственным).

Примеры для сольфеджирования и чтения с листа должны опираться на интонации пройденных интервалов, аккордов, знакомые мелодические обороты, включать известные ритмические фигуры. Естественно, примеры для чтения с листа должны быть проще. Перед началом исполнения любого примера необходимо его проанализировать с точки зрения известных мелодических оборотов, движения по звукам аккордов, интервалов, нахождения определенных ритмических рисунков. Как подготовительное упражнение можно использовать сольмизацию примеров (проговаривание названий звуков в ритме с дирижированием). Очень важна художественная ценность исполняемых примеров, доступность их для данного возраста, стилистическое разнообразие.

Как можно раньше следует вводить пение двухголосных примеров с использованием параллельного движения голосов, подголосочного склада с преобладанием унисонов. Работа над имитационным двухголосием начинается с пения канонов. Двухголосные примеры исполняются вначале группами, затем с аккомпанементом одного из голосов (педагогом, другим учеником, самостоятельно), дуэтами. В двухголосии также необходимо приучать учеников к дирижированию, в том числе и при исполнении одного из голосов на фортепиано.

В старших классах одним из видов сольфеджирования является исполнение песен, романсов с собственным аккомпанементом на фортепиано по нотам. Этот вид задания должен учитывать степень владения учеником фортепиано, технические и координационные трудности не должны заслонять от учеников первоочередную задачу - исполнение музыкального произведения. Очень важен подбор репертуара для подобных заданий: он должен быть посильным, понятным ученикам и в то же время представлять несомненную художественную ценность. Воспитание музыкального вкуса - еще одна из задач уроков сольфеджио, и наибольшее возможности для этого представляют такие формы работы как сольфеджирование, слуховой анализ.

## *Ритмические упражнения*

Ритмические упражнения необходимы для развития чувства метроритма - важной составляющей комплекса музыкальных способностей. На начальном этапе обучения следует опираться на то, что у детей восприятие ритма связано с двигательной реакцией, будь то ходьба, танцевальные движения, бег, хлопки. Поэтому целесообразно на уроках сольфеджио на начальном этапе уделять большое внимание различным двигательным упражнениям и детскому оркестру из ударных инструментов, даже при наличии в программе таких предметов как ритмика и оркестр (оркестр К. Орфа, коллективное инструментальное музицирование и т.д.). Можно рекомендовать самые разнообразные ритмические упражнения:

- простукивание ритмического рисунка знакомой песни, мелодии (карандашом, хлопками, на ударных инструментах);
- повторение ритмического рисунка, исполненного педагогом;
- простукивание ритмического рисунка по нотной записи, на карточках;
- проговаривание ритмического рисунка с помощью закрепленных за длительностями определенных слогов;
- исполнение ритмического остинато к песне, пьесе;
- ритмический аккомпанемент к мелодии, песне, пьесе;
- ритмическая партитура, двух- и трехголосная;
- ритмические каноны (с текстом, на слоги);
- ритмический диктант (запись ритмического рисунка мелодии или ритмического рисунка, исполненного на ударном инструменте, хлопками, карандашом).

Каждая новая ритмическая фигура должна быть, прежде всего, воспринята эмоционально и практически проработана в ритмических упражнениях, а затем - включена в другие виды работы: сольфеджирование, чтение с листа, музыкальный диктант.



Большую роль в развитии чувства метроритма играет дирижирование. Необходимо на раннем этапе обучения обращать внимание учеников на ритмическую пульсацию (доли), вводить различные упражнения - тактирование, выделение сильной доли - для дальнейшего перехода к дирижированию. На протяжении нескольких лет планомерно отрабатываются навыки дирижерского жеста в разных размерах, в том числе, при чтении с листа и при пении двухголосия. Начинать работу с дирижерским жестом лучше при пении знакомых выученных мелодий и слушании музыки.

### *Слуховой анализ*

Этот вид работы подразумевает развитие музыкального восприятия учеников. Не следует ограничивать слуховой анализ лишь умением правильно определять сыгранные интервалы или аккорды в ладу или от звука. Слуховой анализ - это, прежде всего, осознание услышанного. Соответственно, необходимо учить детей эмоционально воспринимать услышанное и уметь слышать в нем конкретные элементы музыкального языка. Для этого нужно использовать и примеры из музыкальной литературы, и специальные инструктивные упражнения.

При прослушивании одноголосной мелодии необходимо обращать внимание на ладовые, структурные особенности (членение на фразы, повторы, секвенции), определять размер, узнавать в ней знакомые мелодические и ритмические обороты.

При прослушивании многоголосного построения необходимо обращать внимание на знакомые гармонические обороты из аккордов, интервалов, на тип фактуры.

При слуховом анализе фрагментов из музыкальной литературы необходимо обращать внимание учеников на соотношение определенных элементов музыкального языка и эмоциональной выразительности музыки. В дидактических примерах можно требовать более детального разбора:

- анализ звукорядов, гамм, отрезков гамм;

- отдельных ступеней лада и мелодических оборотов;
- ритмических оборотов;
- интервалов в мелодическом звучании вверх и вниз от звука и в тональности;
- интервалов в гармоническом звучании от звука и в тональности;
- последовательности из нескольких интервалов в тональности (с определением величины интервала и его положения в тональности);
- аккордов в мелодическом звучании с различным чередованием звуков в тональности и от звука;
- аккордов в гармоническом звучании от звука и в тональности (с определением их функциональной принадлежности);
- последовательности из аккордов в тональности (с определением их функциональной принадлежности);

Желательно, чтобы дидактические упражнения были организованы ритмически.

На начальном этапе обучения слуховой анализ проходит, как правило, в устной форме. В старших классах возможно использование письменной формы работы, но рекомендуется это делать после предварительного устного разбора, так как это способствует осознанию целостности музыкального построения и развитию музыкальной памяти.

#### *Музыкальный диктант*

Музыкальный диктант - форма работы, которая способствует развитию всех составляющих музыкального слуха и учит осознанно фиксировать услышанное. Работа с диктантами в классе предполагает различные формы:

- устные диктанты (запоминание и пропевание на нейтральный слог и с названием нот 2-4-тактовой мелодии после двух-трех проигрываний);
- диктант по памяти (запись выученной в классе или дома мелодии);
- ритмический диктант (запись данного ритмического рисунка или запись ритмического рисунка мелодии);

- музыкальный диктант с предварительным разбором (совместный анализ с преподавателем особенностей структуры мелодии, размера, ладовых особенностей, движения мелодии, использованных ритмических рисунков). На предварительный разбор отводится 2-3 проигрывания (5-10 минут), затем ученики приступают к записи мелодии. Эту форму диктанта целесообразно широко использовать в младших классах, а также при записи мелодий, в которых появляются новые элементы музыкального языка;

- музыкальный диктант без предварительного разбора (запись диктанта в течение установленного времени за определенное количество проигрываний, обычно 8-10 проигрываний в течение 20-25 минут). Эта форма диктанта наиболее целесообразна для учащихся старших классов, так как предполагает уже сформированное умение самостоятельно анализировать мелодию.

Перед началом работы над мелодическим диктантом необходима тщательная настройка в тональности, для которой можно использовать интонационные упражнения, сольфеджирование, задания по слуховому анализу.

Навык записи мелодии формируется постепенно и требует постоянной тщательной работы на каждом уроке. Записанный диктант предполагает его проверку с анализом допущенных ошибок и дальнейшую работу в классе и дома. Ученики могут определить и подписать в диктанте новые или знакомые мелодические обороты, ритмические фигуры, подобрать к диктанту второй голос или аккомпанемент, выучить его наизусть, транспонировать письменно или устно в другие тональности.

Музыкальным материалом для диктанта могут служить примеры из музыкальной литературы, специальных сборников диктантов, а также мелодии, сочиненные самим преподавателем.

#### *Творческие задания*

Развитие творческих способностей учащихся играет в процессе обучения огромную роль. В творческих заданиях ученик может реализовать

свою индивидуальность, психологически раскрепоститься, испытать радостные эмоции. Все это вместе способствует формированию интереса к музыкальной деятельности. Творческие задания на уроках сольфеджио активизируют слуховое внимание, тренируют различные стороны музыкального слуха, музыкальную память, развивают художественный вкус. Вместе с тем необходимо творческие задания тесно связывать с основными разделами курса сольфеджио, так как их целью является закрепление теоретических знаний, формирование основных умений и навыков (запись мелодий, определение на слух, интонирование).

Творческие задания можно начинать с начального этапа обучения. Детям более доступны творческие упражнения, связанные с ритмической импровизацией. Простейшие мелодические задания на начальном этапе могут состоять в допевании, досочинении мелодии (формирование ощущения ладового тяготения). В дальнейшем задания могут содержать импровизацию ритмических и мелодических вариантов, и, наконец, сочинение собственных мелодических и ритмических построений. Постепенно в творческие задания добавляются упражнения, связанные с подбором и сочинением второго голоса, аккомпанемента, сначала из предложенных звуков или аккордов, затем с самостоятельным поиском гармонических средств. Данные задания каждый педагог может разнообразить, опираясь на собственный опыт и музыкальный вкус.

Творческие задания эффективны на всех этапах обучения. Кроме того, они помогают выявить детей, имеющих склонности к импровизации, композиции, и направить внимание на развитие данных способностей, а возможно, и будущую профессиональную ориентацию.

### **III. Требования к уровню подготовки обучающихся**

Результатом освоения программы учебного предмета «Сольфеджио» является приобретение обучающимися следующих знаний, умений и навыков:

сформированный комплекс знаний, умений и навыков, отражающий

наличие у обучающегося художественного вкуса, сформированного звуковысотного музыкального слуха и памяти, чувства лада, метроритма, знания музыкальных стилей, способствующих творческой самостоятельности, в том числе:

первичные теоретические знания, в том числе, профессиональной музыкальной терминологии;

умение сольфеджировать одноголосные, двухголосные музыкальные примеры, записывать музыкальные построения средней трудности с использованием навыков слухового анализа, слышать и анализировать аккордовые и интервальные цепочки;

умение осуществлять анализ элементов музыкального языка;

умение импровизировать на заданные музыкальные темы или ритмические построения;

навыки владения элементами музыкального языка (исполнение на инструменте, запись по слуху и т.п.).

Результатом освоения программы учебного предмета «Сольфеджио» с дополнительным годом обучения является приобретение обучающимися также следующих знаний, умений и навыков:

- умения осуществлять элементарный анализ нотного текста с точки зрения его построения и роли выразительных средств (лад, звукоряд, гармония, фактура) в контексте музыкального произведения;

- формирование навыков сочинения и импровизации музыкального текста;

- формирование навыков восприятия современной музыки.

#### **IV. Формы и методы контроля, система оценок**

*1. Аттестация: цели, виды, форма, содержание аттестации обучающихся*

Цели аттестации: установить соответствие достигнутого учеником уровня знаний и умений на определенном этапе обучения программным

требованиям.

Формы контроля: текущий, промежуточный, итоговый.

**Текущий контроль** осуществляется регулярно преподавателем на уроках, он направлен на поддержание учебной дисциплины, ответственную организацию домашних занятий. При выставлении оценок учитываются качество выполнения предложенных заданий, инициативность и самостоятельность при выполнении классных и домашних заданий, темпы продвижения ученика. Особой формой текущего контроля является контрольный урок в конце каждой четверти

**Промежуточный контроль** - контрольный урок в конце каждого учебного года.

**Итоговый контроль** - осуществляется по окончании курса обучения. При 8-летнем сроке обучения - в 8 классе, при 5- летнем – в 5 классе.

**Виды и содержание контроля:**

- устный опрос (индивидуальный и фронтальный), включающий основные формы работы - сольфеджирование одноголосных и двухголосных примеров, чтение с листа, слуховой анализ интервалов и аккордов вне тональности и в виде последовательности в тональности, интонационные упражнения;

самостоятельные письменные задания - запись музыкального диктанта, слуховой анализ, выполнение теоретического задания;

«конкурсные» творческие задания (на лучший подбор аккомпанемента, сочинение на заданный ритм, лучшее исполнение и т. д.).

## *2. Критерии оценки*

Уровень приобретенных знаний, умений и навыков должен соответствовать программным требованиям.

Задания должны выполняться в полном объеме и в рамках отведенного на них времени, что демонстрирует приобретенные учеником умения и навыки. Индивидуальный подход к ученику может выражаться в разном по

сложности материале при однотипности задания.

Для аттестации учащихся используется дифференцированная 5-балльная система оценок.

### *Музыкальный диктант*

Оценка 5 (отлично)- музыкальный диктант записан полностью без ошибок в пределах отведенного времени и количества проигрываний. Возможны небольшие недочеты (не более двух) в группировке длительностей или записи хроматических звуков.

Оценка 4 (хорошо) - музыкальный диктант записан полностью в пределах отведенного времени и количества проигрываний. Допущено 2-3 ошибки в записи мелодической линии, ритмического рисунка, либо большое количество недочетов.

Оценка 3 (удовлетворительно) - музыкальный диктант записан полностью в пределах отведенного времени и количества проигрываний, допущено большое количество (4-8) ошибок в записи мелодической линии, ритмического рисунка, либо музыкальный диктант записан не полностью (но больше половины).

Оценка 2 (неудовлетворительно) - музыкальный диктант записан в пределах отведенного времени и количества проигрываний, допущено большое количество грубых ошибок в записи мелодической линии и ритмического рисунка, либо музыкальный диктант записан меньше, чем наполовину.

### *Сольфеджирование, интонационные упражнения, слуховой анализ*

Оценка 5 (отлично) - чистое интонирование, хороший темп ответа, правильное дирижирование, демонстрация основных теоретических знаний.

Оценка 4 (хорошо) - недочеты в отдельных видах работы: небольшие погрешности в интонировании, нарушения в темпе ответа, ошибки в дирижировании, ошибки в теоретических знаниях.

Оценка 3 (удовлетворительно) - ошибки, плохое владение интонацией, замедленный темп ответа, грубые ошибки в теоретических знаниях.

Оценка 2 (неудовлетворительно) - грубые ошибки, невладение интонацией, медленный темп ответа, отсутствие теоретических знаний.

### *3. Контрольные требования на разных этапах обучения.*

На каждом этапе обучения ученики, в соответствии с требованиями программы, должны уметь:

- записывать музыкальный диктант соответствующей трудности,
- сольфеджировать разученные мелодии,
- пропеть незнакомую мелодию с листа,
- исполнить двухголосный пример (в ансамбле, с собственной игрой второго голоса, для продвинутых учеников - и с дирижированием);
- определять на слух пройденные интервалы и аккорды;
- строить пройденные интервалы и аккорды в пройденных тональностях письменно, устно и на фортепиано;
- анализировать музыкальный текст, используя полученные теоретические знания;
- исполнять вокальное произведение с собственным аккомпанементом на фортепиано (в старших классах);
- знать необходимую профессиональную терминологию.

## **V. Методическое обеспечение учебного процесса**

В этом разделе содержатся методические рекомендации для преподавателей.

### *1. Методические рекомендации педагогическим работникам по основным формам работы*

*Нормативный срок обучения 5; 8 лет*



## **1 класс**

### **Интонационные упражнения**

Выработка равномерного дыхания, умения распределять его на музыкальную фразу.

Слуховое осознание чистой интонации.

Пение песен-упражнений из 2-3-х соседних звуков (двух-трехступенных ладов) с постепенным расширением диапазона и усложнением (с ручными знаками, с названиями нот, на слоги и т.д. по выбору педагога).

Пение мажорных гамм вверх и вниз, отдельных тетрахордов.

Пение устойчивых ступеней, неустойчивых ступеней с разрешениями, опеваний устойчивых ступеней.

### **Сольфеджирование, пение с листа**

Пение выученных песен от разных звуков, в пройденных тональностях.

Пение по нотам простых мелодий с дирижированием.

Пение одного из голосов в двухголосном примере.

### **Ритмические упражнения**

Движения под музыку.

Повторение ритмического рисунка (простукивание, проговаривание на слоги).

Исполнение ритмического рисунка по записи (ритмические карточки, нотный текст).

Узнавание мелодии по ритмическому рисунку.

Ритмические фигуры в размере  $2/4$  (две четверти, четверть и две восьмые, две восьмые и четверть, четыре восьмые, половинная).

Ритмические фигуры в размере  $3/4$  (три четверти, половинная и четверть, четверть и половинная, половинная с точкой).

Навыки тактирования и дирижирования в размерах  $2/4, 3/4$ .

Определение размера в прослушанном музыкальном построении.

Исполнение ритмического сопровождения (к выученным песням, с

аккомпанементом фортепиано или без) на основе изученных ритмических фигур.

Исполнение двух- и трехголосных ритмических партитур на основе изученных ритмических фигур (с сопровождением фортепиано или без).

Ритмические диктанты.

### **Слуховой анализ**

Определение на слух и осознание характера музыкального произведения.

Определение на слух лада (мажор, минор, сопоставление одноименного мажора и минора).

Определение на слух структуры, количества фраз.

Определение на слух устойчивости, неустойчивости отдельных оборотов.

Определение на слух размера музыкального построения, знакомых ритмических фигур.

Определение на слух отдельных мелодических оборотов (поступенное движение вверх и вниз, повторность звуков, движение по устойчивым звукам, скачки, опевания).

Определение на слух мажорного и минорного трезвучия.

### **Музыкальный диктант**

Развитие музыкальной памяти и внутреннего слуха.

Устные диктанты: запоминание небольшой фразы и ее воспроизведение (на слоги, с названием нот, проигрывание на фортепиано).


Подбор и запись мелодических построений от разных нот.

Запись ритмического рисунка мелодии.

Запись мелодий, предварительно спетых с названием звуков.

Запись мелодий в объеме 4-8 тактов в пройденных тональностях.

### Пример 1



### Пример 2



## Творческие упражнения

Допевание мелодии до устойчивого звука.

Импровизация мелодии на заданный ритм.

Импровизация мелодии на заданный текст.

Импровизация простейшего ритмического аккомпанемента к исполняемым примерам.

Подбор баса к выученным мелодиям.

Запись сочиненных мелодий.

Рисунки к песням, музыкальным произведениям.

## 2 класс

### Интонационные упражнения

Пение мажорных гамм.

Пение минорных гамм (три вида).

Пение отдельных тетрахордов.

Пение устойчивых ступеней.

Пение неустойчивых ступеней с разрешением.

Пение опеваний устойчивых ступеней.


Пение интервалов одногласно и двухгласно в мажоре (м.2 на VII, II, б.2 на I, II, V, б.3 на I, IV, V), м.3 на VII, II, ч.5 на I, ч.4 на V, ч.8 на I).

Пение интервалов одногласно и двухгласно в миноре (м.2 на II, V, б.2 на I, VII, м.3 на I, IV, V, VII повышенной, ч.5 на I, ч.4 на V, ч.8 на I).

Пение простых секвенций с использованием прорабатываемых

мелодических оборотов

### *Пример 3*



### **Сольфеджирование, пение с листа**

Разучивание по нотам мелодий, включающих прорабатываемые мелодические и ритмические обороты, в пройденных тональностях, в размерах 2/4 3/4 4/4 с дирижированием.

Пение мелодий, выученных наизусть.

Транспонирование выученных мелодий в пройденные тональности.

Чтение с листа простейших мелодий.

Чередование пения вслух и про себя, поочередное пение фразами, группами и индивидуально.

Разучивание и пение двухголосия по нотам (группами, с аккомпанементом педагога).

### **Ритмические упражнения**

Повторение данного на слух ритмического рисунка: на слоги, простукиванием.

Повторение записанного ритмического рисунка на слоги, простукиванием.

Новые ритмические фигуры в размере 2/4 (четверть с точкой и восьмая, четыре шестнадцатых).

Новые ритмические фигуры с восьмыми в размере  $^3/4$ .

Основные ритмические фигуры в размере 4/4.

Определение размера в прослушанном музыкальном построении.

Дирижирование в размерах 2/4, 3/4, 4/4.

Паузы - половинная, целая.

Дирижирование в пройденных размерах.

Упражнения на ритмические остинато.

Ритмический аккомпанемент к выученным мелодиям.

Исполнение простейших ритмических партитур, в том числе ритмического канона.

Ритмические диктанты.

### **Слуховой анализ**

Определение на слух лада (мажор, минор трех видов).

Определение на слух устойчивых и неустойчивых ступеней, мелодических оборотов.

Мажорного, минорного трезвучия в мелодическом и гармоническом звучании.

Пройденных интервалов в мелодическом и гармоническом звучании, скачков на ч.4, ч.5, ч.8.

### **Музыкальный диктант**

Продолжение работы по развитию музыкальной памяти и внутреннего слуха.

Устные диктанты: запоминание фразы в объеме 2-4-х тактов и ее воспроизведение (на слоги, с названием нот, проигрывание на фортепиано).

Запись мелодий с предварительным разбором в объеме 4-8 тактов в пройденных размерах, с пройденными мелодическими оборотами, в пройденных тональностях.

#### *Пример 4*



#### *Пример 5*



### **Творческие задания**

Досочинение мелодии. Сочинение

мелодических вариантов фразы. Сочинение мелодии на заданный ритм. Сочинение мелодии на заданный текст. Сочинение ритмического аккомпанемента. Подбор второго голоса к заданной мелодии. Подбор баса к заданной мелодии.

### **3 класс**

#### **Интонационные упражнения**

Пение мажорных гамм до 3-х знаков в ключе.

Пение минорных гамм (три вида) до 3-х знаков в ключе.

Пение тетрахордов пройденных гамм.


Пение в пройденных тональностях устойчивых ступеней.

Пение в пройденных тональностях неустойчивых ступеней с разрешением.

Пение опеваний устойчивых ступеней.

Пение секвенций с использованием прорабатываемых мелодических оборотов.

#### *Пример 6*



Пение пройденных интервалов в тональности.

Пение пройденных интервалов от звука.

Пение пройденных интервалов двухголосно.

Пение мажорного и минорного трезвучия.

Пение в тональности обращений тонического трезвучия.

Пение в тональности главных трезвучий.

#### **Сольфеджирование, пение с листа**

Разучивание по нотам мелодий, включающих прорабатываемые

мелодические и ритмические обороты, в пройденных тональностях, в размерах 2/4 3/4 4/4 3/8 с дирижированием.

Пение мелодий, выученных наизусть.

Транспонирование выученных мелодий в пройденные тональности.

Чтение с листа несложных мелодий.

Пение двухголосия (для продвинутых учеников - с проигрыванием другого голоса на фортепиано).

### **Ритмические упражнения**

Новые ритмические фигуры в пройденных размерах 2/4, 3/4, 4/4 (восьмая и две шестнадцатых, две шестнадцатых и восьмая).

Размер 3/8, основные ритмические фигуры.

Повторение записанного ритмического рисунка простукиванием (с дирижированием).

Определение размера в прослушанном музыкальном построении.

Ритмические диктанты.

Исполнение выученных мелодий с собственным ритмическим аккомпанементом.

Исполнение ритмических партитур, ритмического остинато.

Новые ритмические фигуры в размере 2/4.

Затакты восьмая, две восьмые, три восьмые.

### **Слуховой анализ**


Определение на слух:

пройденных мелодических оборотов (движение по звукам трезвучия и его обращений, скачки на пройденные интервалы, опевания устойчивых ступеней, остановки на V, II ступенях и т.д.);

пройденных интервалов, взятых отдельно в мелодическом и гармоническом звучании (в ладу, от звука);

пройденных интервалов в ладу, взятых последовательно (3-4 интервала);

### Примеры 7, 8



мажорного и минорного трезвучия, взятого от звука;  
трезвучий главных ступеней в мажоре и миноре (для подвинутых групп).

### Музыкальный диктант

Различные формы устного диктанта.

Запись выученных мелодий.

Письменный диктант в пройденных тональностях, в объеме 8 тактов, включающий:


пройденные мелодические обороты (движение по звукам трезвучия и его обращений, скачки на пройденные интервалы, опевания устойчивых ступеней, остановки на V, II ступенях и т.д.);

ритмические группы восьмая и две шестнадцатых, две шестнадцатых и восьмая в размерах 2/4, 3/4, 4/4;

затакты восьмая, две восьмые, три восьмые в размерах 2/4, 3/4, 4/4;

паузы - восьмые;

### Пример 9



### Пример 10





## **Творческие упражнения**

Сочинение мелодии на заданный ритм.

Сочинение мелодии на заданный текст.

Сочинение мелодии с использованием интонаций пройденных интервалов, аккордов.

Сочинение ритмического аккомпанемента.

Сочинение мелодических и ритмических вариантов фразы, предложения.

Сочинение ответного (второго) предложения.

Подбор второго голоса к заданной мелодии.

Подбор баса к заданной мелодии.

Подбор аккомпанемента к мелодии из предложенных аккордов.

## **4 класс**

### **Интонационные упражнения**

Пение пройденных гамм, отдельных ступеней, мелодических оборотов.

Пение трезвучий главных ступеней с разрешением.

Пение доминантового септаккорда с разрешением в пройденных тональностях.

Пение ранее пройденных интервалов от звука и в тональности.

Пение м.7 на V ступени в мажоре и миноре.

Пение ум.5 на VII (повышенной) ступени и ув.4 на IV ступени в натуральном мажоре и гармоническом миноре.

Пение интервальных последовательностей в тональности (до 5 интервалов) мелодически и двухголосно, с проигрыванием одного из голосов.

Пение аккордовых последовательностей (4-5 аккордов) мелодически и одного из голосов с проигрыванием аккордов на фортепиано.

Пение диатонических секвенций с использованием пройденных мелодических оборотов, включающих движение по звукам аккордов, скачки на пройденные интервалы.

### *Пример 11*



### **Сольфеджирование, пение с листа**

Пение по нотам мелодий с более сложными мелодическими и ритмическими оборотами в тональностях до 4-х знаков, с пройденными ритмическими оборотами.

Пение мелодий, выученных наизусть.

Транспонирование выученных мелодий.

Чтение с листа несложных мелодий в пройденных тональностях, включающих движение по звукам главных трезвучий, доминантовому септаккорду, пройденные ритмические фигуры.

Пение одного из голосов двухголосных примеров, в том числе канонов.

Пение одного из голосов двухголосного примера с одновременным проигрыванием другого голоса на фортепиано.

### **Ритмические упражнения**

Простукивание записанных ритмических упражнений, включающих новые ритмические фигуры (в размерах 2/4, 3/4, 4/4 - пунктирный ритм, синкопа, триоль, в размерах 3/8 и 6/8 ритмические группы с четвертями и восьмыми) с одновременным дирижированием.

Размер 6/8, работа над дирижерским жестом.

Определение размера в прослушанном музыкальном построении.

Пение с ритмическим аккомпанементом.

Исполнение ритмического двухголосия группами и индивидуально.

Исполнение ритмических партитур.

Ритмические диктанты.

Сольмизация выученных примеров и примеров с листа.

### **Слуховой анализ**

Определение в прослушанной музыкальном построении его структуры (повторность, вариативность, секвенции).


Определение на слух и осознание мелодических оборотов, включающих движение по звукам трезвучий, септаккорда.

Определение на слух и осознание мелодических оборотов, включающих скачки на тритоны на пройденных ступенях.

Определение на слух пройденных интервалов вне тональности.

Определение на слух последовательности интервалов в пройденных тональностях (до 5 интервалов).


#### *Пример 12*



Определение на слух мажорного и минорного трезвучия, секстаккорда, квартсекстваккорда вне тональности.

Определение последовательности аккордов в пройденных тональностях (до 5 аккордов), осознание функциональной окраски аккордов в тональности.

#### *Пример 13*



### **Музыкальный диктант**

Устные диктанты.

Запись выученных мелодий по памяти.

Письменный диктант в тональностях до 4-х знаков в объеме 8 тактов, включающий пройденные мелодические обороты и ритмические группы

*Пример 14*



*Пример 15*



*Пример 16*



### **Творческие упражнения**

Импровизация и сочинение мелодических и ритмических вариантов фразы, предложения.

Сочинение мелодий различного жанра, характера (марша, колыбельная, мазурка).

Сочинение мелодий, использующих движение по пройденным аккордам, скачки на изученные интервалы.

Сочинение мелодий на заданный ритмический рисунок.

Сочинение мелодий с использованием пройденных ритмических рисунков.

Сочинение подголоска к мелодии.

Подбор басового голоса к данной мелодии с использованием главных ступеней.

Подбор аккомпанеента к мелодии с помощью изученных аккордов.

Пение мелодий с собственным аккомпанементом.

Пение выученных мелодий с аккомпанементом (собственным или другого ученика, или педагога).

## **5 класс**

### **Интонационные упражнения**

Пение гамм до 5 знаков, отдельных ступеней, мелодических оборотов.

Пение пройденных интервалов в тональности и от звука.

Пение трезвучий главных ступеней с обращениями и разрешениями.

Пение мажорного и минорного квартсектаккорда от звука.

Пение доминантового септаккорда от звука с разрешением в две тональности.

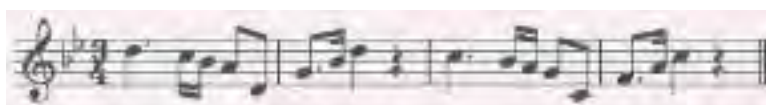
Пение последовательностей интервалов (мелодически и двухголосно).

Пение одного из голосов в двухголосных упражнениях с проигрыванием второго голоса на фортепиано

Пение последовательностей аккордов (мелодически, группами, с одновременной игрой на фортепиано)

Пение одноголосных секвенций.

*Пример 17*



Пение двухголосных диатонических секвенций

*Пример 18*



построении его формы (период, предложения, фразы, секвенции, каденции).

Определение на слух и осознание мелодических оборотов, включающих движение по звукам обращений главных трезвучий, уменьшенному трезвучию, скачки на тритоны.

Определение на слух интервалов в мелодическом и гармоническом звучании вне тональности.

Определение на слух последовательности интервалов в пройденных тональностях (до 6 интервалов).

*Пример 19*



Определение на слух аккордов в мелодическом и гармоническом звучании вне тональности.

Определение на слух последовательности из аккордов в пройденных тональностях (до 6 аккордов).

*Пример 20*



### **Музыкальный диктант**

Различные формы устного диктанта.

Запись мелодий по памяти.

Письменный диктант в пройденных тональностях в объеме 8 тактов, включающих пройденные мелодические обороты, скачки на пройденные интервалы, движение по звукам пройденных аккордов, изученные ритмические фигуры.

*Пример 21*



*Пример 22*



### **Творческие задания**

Импровизация и сочинение мелодий с использованием интонаций пройденных интервалов, движением по звукам пройденных аккордов.

Импровизация и сочинение мелодий на заданный ритм.

Импровизация и сочинение мелодий с использованием изученных ритмических фигур.

Импровизация и сочинение подголоска.

Подбор аккомпанемента к выученным мелодиям с использованием пройденных аккордов.

### **6 класс Интонационные навыки**

Пение гамм до 6 знаков в ключе (три вида минора, натуральный и гармонический вид мажора).

Пение мелодических оборотов с использованием альтерированных ступеней.

Пение тритонов в натуральном и гармоническом виде мажора и минора.

Пение всех диатонических интервалов в тональности и от звука вверх и вниз.

Пение доминантового септаккорда и его обращений с разрешениями в



пройденных тональностях.

Пение уменьшенного трезвучия в натуральном и гармоническом виде мажора и минора.


Пение последовательностей интервалов (мелодически и двухголосно).

Пение одного из голосов в двухголосных упражнениях с проигрыванием второго голоса на фортепиано.

Пение последовательностей аккордов (мелодически, группами, с одновременной игрой на фортепиано).


Пение одноголосных диатонических и модулирующих секвенций.

### *Пример 23*



Пение двухголосных диатонических и модулирующих секвенций.

### *Пример 24*



### **Сольфеджирование, пение с листа**

Пение мелодий с более сложными мелодическими и ритмическими оборотами, элементами хроматизма, модуляциями в пройденных тональностях и размерах с дирижированием.

Чтение с листа мелодий в пройденных тональностях, включающих движение по звукам обращений доминантового септаккорда, уменьшенного трезвучия, скачки на все пройденные интервалы, несложные виды хроматизма.

Пение двухголосных примеров дуэтами и с собственным исполнением

второго голоса на фортепиано и дирижированием.

Пение мелодий, песен, романсов с собственным аккомпанементом по нотам.

Транспонирование выученных мелодий.

Транспонирование с листа на секунду вверх и вниз.

### **Ритмические упражнения**

Ритмические упражнения с использованием пройденных длительностей и ритмических групп:

- ритмы с заливочными нотами,
- ритм триоль шестнадцатых,
- ритмы с восьмыми в размерах 3/8, 6/8.

Пение мелодий с ритмическим аккомпанементом.

Двухголосные ритмические упражнения группами и индивидуально.

Ритмические диктанты.

Сольмизация выученных примеров и с листа.

### **Слуховой анализ**

Определение на слух и осознание в прослушанном музыкальном построении его формы (период, предложения, фразы, секвенции, каденции).

Определение мелодических оборотов, включающих движение по звукам обращений доминантового септаккорда, уменьшенного трезвучия, субдоминантовых аккордов в гармоническом мажоре, скачки на пройденные интервалы.

Определение альтерации в мелодии (IV повышенная ступень в мажоре и в миноре).

Определение модуляции в параллельную тональность, в тональность доминанты.


Определение интервалов в ладу и от звука, последовательностей из интервалов в тональности (6-7 интервалов).

*Пример 25*



Определение аккордов в ладу и от звука, последовательностей из нескольких аккордов (6-7 аккордов).

*Пример 26*




**Музыкальный диктант**

Различные формы устного диктанта, запись мелодий по памяти.

Письменный диктант в объеме 8 тактов, в пройденных тональностях и размерах, включающий пройденные обороты (элементы гармонического мажора, повышение IV ступени), движение по звукам пройденных аккордов, скачки на пройденные интервалы, изученные ритмические фигуры с заливочными нотами, триоли. Возможно модулирующее построение в параллельную тональность или тональность доминанты.

*Пример 27*



*Пример 28*



## **Творческие задания**

Импровизация и сочинение мелодий в пройденных тональностях, в том числе в гармоническом виде мажора, включающих обороты с альтерацией IV ступени, модулирующих построений.

Импровизация и сочинение мелодий, включающих движения по звукам пройденных аккордов, скачки на изученные интервалы.

Импровизация и сочинение мелодий с использованием ритмических фигур с заливочными нотами, триолей шестнадцатых, ритмических фигур с восьмыми в размерах 3/8, 6/8.

Импровизация и сочинение мелодий на заданный ритмический рисунок.

Сочинение, подбор подголоска.

Сочинение, подбор аккомпанемента к мелодии с использованием пройденных аккордов в разной фактуре.

### **7 класс**

#### **Интонационные упражнения**

Пение гамм до 7 знаков в ключе (три вида минора, натуральный и гармонический вид мажора).

Пение мелодических оборотов с использованием альтерированных ступеней.

Пение диатонических ладов.

Пение мажорной и минорной пентатоники.

Пение всех пройденных диатонических интервалов от звука и в тональности вверх и вниз.

Пение характерных интервалов в гармоническом виде мажора и минора.

Пройденных интервалов от звука и в тональности двухголосно.


Пение вводных септаккордов в натуральном и гармоническом виде

мажора и минора.

Пение одного из голосов аккордовой или интервальной последовательности с проигрыванием остальных голосов на фортепиано.

Пение секвенций (одноголосных, двухголосных, однотональных или модулирующих).

*Пример 29*



*Пример 30*



### **Сольфеджирование, чтение с листа**

Разучивание и пение с дирижированием мелодий в пройденных тональностях, включающих альтерированные ступени, отклонения и модуляции в родственные тональности, интонации пройденных интервалов и аккордов, с использованием пройденных ритмических фигур в изученных размерах, в том числе в размерах 3/2, 6/4.

Разучивание и пение мелодий в диатонических ладах.

Чтение с листа мелодий, включающих пройденные интонационные и ритмические трудности.

Пение двухголосных примеров дуэтом и с собственным исполнением второго голоса на фортепиано.

Пение выученных мелодий, песен, романсов с собственным аккомпанементом на фортепиано по нотам.

Транспонирование выученных мелодий на секунду и терцию.

### **Ритмические упражнения**

Ритмические упражнения с использованием всех пройденных

длительностей и размеров.

Различные виды внутритактовых синкоп.

Дирижерский жест в размерах 3/2, 6/4.

Дирижерский жест в переменных размерах.

Ритмические диктанты.

Сольмизация выученных примеров и при чтении с листа.

### **Слуховой анализ**

Определение на слух и осознание в прослушанном музыкальном построении его формы (период, предложения, фразы, секвенции, каденции), размера, ритмических особенностей

Определение мелодических оборотов, включающих движение по звукам вводных септаккордов, обращений доминантового септаккорда, скачки на пройденные диатонические и характерные интервалы

Определение альтерации в мелодии (IV повышенная в мажоре и в миноре, VI пониженная в мажоре, II пониженная в миноре, II повышенная в мажоре).

Определение модуляции в родственные тональности.


Определение диатонических ладов, пентатоники.

Определение всех пройденных интервалов в ладу и от звука, последовательностей из интервалов в тональности (7-8 интервалов).

#### *Пример 31*




#### *Пример 32*



Определение всех пройденных аккордов от звука, функций аккордов в ладу,

последовательностей из нескольких аккордов (7-8 аккордов).

*Пример 33*



*Пример 34*



### Музыкальный диктант

Различные формы устного диктанта, запись мелодий по памяти.

Письменный диктант в объеме 8-10 тактов, в пройденных тональностях и размерах, включающий пройденные мелодические обороты, альтерации неустойчивых ступеней, движение по звукам пройденных аккордов, скачки на пройденные интервалы, изученные ритмические фигуры с различными видами синкоп. Возможно модулирующее построение в родственные тональности.

*Пример 35*



Запись простейших двухголосных примеров, последовательности интервалов.

Запись аккордовой последовательности.

### Творческие задания

Импровизация и сочинение мелодий в пройденных тональностях и размерах, включающих интонации пройденных интервалов и аккордов, альтерированных ступеней, отклонений и модуляций в первую степень

родства, пройденные ритмические фигуры.

Импровизация и сочинение мелодий на заданный ритмический рисунок.

Импровизация и сочинение мелодий различного характера, формы, жанра.

Импровизация и сочинение мелодий в диатонических ладах. в пентатонике.

Подбор подголоска к мелодии.

Подбор аккомпанемента к мелодии.

Сочинение и запись двухголосных построений.

Сочинение и запись аккордовых последовательностей.

## **8 класс**

### **Интонационные упражнения**

Пение гамм до 7 знаков в ключе (три вида минора, натуральный и гармонический вид мажора, в продвинутых группах - мелодический вид мажора).

Пение мелодических оборотов с использованием хроматических вспомогательных, хроматических проходящих звуков.

Пение хроматической гаммы, оборотов с ее фрагментами.

Пение всех пройденных интервалов от звука и в тональности вверх и вниз.

Пение пройденных интервалов от звука и в тональности двухголосно.

Пение септаккордов (малый мажорный, малый минорный, малый с уменьшенной квинтой, уменьшенный).

Пение обращений малого мажорного септаккорда.


Пение увеличенного трезвучия.

Пение одного из голосов аккордовой или интервальной последовательности с проигрыванием остальных голосов на фортепиано



Пение секвенций (одногласных, двухголосных, диатонических или модулирующих).

*Пример 36*



*Пример 37*



### **Сольфеджирование, чтение с листа**

Разучивание и пение с дирижированием мелодий в пройденных тональностях, включающих хроматические вспомогательные и проходящие звуки, элементы хроматической гаммы, отклонения и модуляции в родственные тональности, интонации пройденных интервалов и аккордов, с использованием пройденных ритмических фигур в изученных размерах, в том числе в размерах 9/8, 12/8.

Закрепление навыка чтения с листа и дирижирования.

Пение двухголосных примеров дуэтом и с собственным исполнением второго голоса на фортепиано.

Пение выученных мелодий, песен, романсов с собственным аккомпанементом на фортепиано по нотам.

Транспонирование выученных мелодий на секунду и терцию, закрепление навыка транспонирования.

### **Ритмические упражнения**

Ритмические упражнения с использованием всех пройденных длительностей и размеров.

Различные виды междутактовых синкоп.

Размеры 9/8, 12/8.

Ритмические диктанты.

Сольмизация выученных примеров и при чтении с листа.

### **Слуховой анализ**

Определение на слух и осознание в прослушанном музыкальном построении его формы (период, предложения, фразы, секвенции, каденции), размера, ритмических особенностей.


Определение мелодических оборотов, включающих движение по звукам пройденных септаккордов, увеличенного трезвучия, скачки на пройденные интервалы.

Определение хроматических вспомогательных и проходящих звуков, фрагментов хроматической гаммы в мелодии.


Определение отклонений и модуляций в родственные тональности.

Определение всех пройденных интервалов в ладу и от звука, в мелодическом и гармоническом звучании, последовательностей из интервалов в тональности (8-10 интервалов).

#### *Пример 38*



#### *Пример 39*




Определение всех пройденных аккордов от звука, функций аккордов в ладу, последовательностей из нескольких аккордов (8-10 аккордов).

*Пример 40*



*Пример 41*



**Музыкальный диктант**

Различные формы устного диктанта, запись мелодий по памяти.

Письменный диктант в объеме 8-10 тактов в пройденных тональностях и размерах, включающий пройденные мелодические обороты, хроматические вспомогательные и хроматические проходящие звуки, движение по звукам пройденных аккордов, скачки на пройденные интервалы, изученные ритмические фигуры с различными видами синкоп, триолей, заливованных нот. Возможно модулирующее построение в родственные тональности.

*Пример 42*



*Пример 43*



Запись простейших двухголосных примеров, последовательности интервалов.

Запись аккордовых последовательностей.

**Творческие задания**

Импровизация и сочинение мелодий в пройденных тональностях и

размерах, включающих интонации пройденных интервалов и аккордов, хроматические проходящие и вспомогательные звуки, отклонения и модуляции в тональности первой степени родства, пройденные ритмические фигуры.

Импровизация и сочинение мелодий на заданный ритмический рисунок.

Импровизация и сочинение мелодий различного характера, формы, жанра.

Подбор подголоска к мелодии.

Подбор аккомпанемента к мелодии.

Сочинение и запись двухголосных построений.

Сочинение и запись аккордовых последовательностей.

## *2. Методические рекомендации по организации самостоятельной работы учащихся*

Самостоятельная работа учащихся по сольфеджио основана на выполнении домашнего задания. Время, предусмотренное на выполнение домашнего задания, рассчитывается исходя из затрат времени на отдельные виды заданий (сольфеджирование, интонационные упражнения, теоретические задания, творческие задания и др.) и составляет от 1 часа в неделю. Целесообразно равномерно распределять время на выполнение домашнего задания в течение недели (от урока до урока), затрачивая на это 10-20 минут в день. Домашнюю подготовку рекомендуется начинать с заданий, в которых прорабатывается новый теоретический материал и с упражнений на развитие музыкальной памяти (выучивание примеров наизусть, транспонирование), чтобы иметь возможность несколько раз вернуться к этим заданиям на протяжении недели между занятиями в классе. Должное время необходимо уделить интонационным упражнениям и сольфеджированию. Ученик должен иметь возможность проверить чистоту своей интонации и научиться это делать самостоятельно на фортепиано (или на своем инструменте).

## Организация занятий

Самостоятельные занятия по сольфеджио являются необходимым условием для успешного овладения теоретическими знаниями, формирования умений и навыков. Самостоятельная работа опирается на домашнее задание, которое должно содержать новый изучаемый в данный момент материал и закрепление пройденного, а также включать разные формы работы:

- выполнение теоретического (возможно письменного) задания,
- сольфеджирование мелодий по нотам,
- разучивание мелодий наизусть,
- транспонирование,
- интонационные упражнения (пение гамм, оборотов, интервалов, аккордов),  
исполнение двухголосных примеров с собственным аккомпанементом,
- игру на фортепиано интервалов, аккордов, последовательностей,
- ритмические упражнения,
- творческие задания (подбор баса, аккомпанемента, сочинение мелодии, ритмического рисунка).

Объем задания должен быть посильным для ученика. Необходимо разъяснить учащимся, что домашние занятия должны быть регулярными от урока к уроку, ежедневными или через день, по 10-20 минут. Задания должны выполняться в полном объеме. Начинать подготовку к следующему уроку лучше с той части задания, которая предусматривает проработку новых теоретических сведений, с упражнений на развитие музыкальной памяти (заучивание наизусть, транспонирование), или с тех форм работы, которые вызывают у ученика наибольшие трудности, чтобы иметь возможность в течение недели проработать данное задание несколько раз. На уроках нужно показывать ученикам, как работать над каждым видом

домашнего задания (как разучить одноголосный, двухголосный пример, как прорабатывать интервальные, аккордовые последовательности, интонационные упражнения). Ученикам надо объяснить, как можно самостоятельно работать над развитием музыкального слуха и памяти, подбирая по слуху различные музыкальные примеры, записывая мелодии по памяти, сочиняя и записывая музыкальные построения.

## **VI. Список рекомендуемой учебно-методической литературы**

### *Учебная литература*

1. Баева Н., Зебряк Т. Сольфеджио 1 -2 класс. «Кифара», 2006
2. Давыдова Е., Запорожец С. Сольфеджио. 3 класс. М. «Музыка» 1993
3. Давыдова Е. Сольфеджио 4 класс. М. «Музыка», 2007
4. Давыдова Е. Сольфеджио 5 класс. М. «Музыка», 1991
5. Драгомиров П. Учебник сольфеджио. М. «Музыка» 2010
6. Золина Е. Домашние задания по сольфеджио 1-7 классы. М. ООО «Престо», 2007
7. Золина Е., Синяева Л., Чустова Л. Сольфеджио. Интервалы. Аккорды. 6-8 классы. М. «Классика XXI», 2004
8. Золина Е., Синяева Л., Чустова Л. Сольфеджио. Музыкальный синтаксис. Метроритм. 6-8 классы. М. «Классика XXI», 2004
9. Золина Е., Синяева Л., Чустова Л. Сольфеджио. Диатоника. Лад. Хроматика. Модуляция. 6-8 классы. М. «Классика XXI», 2004
10. Калинина Г. Рабочие тетради по сольфеджио 1-7 классы. М. 2000-2005
11. Калмыков Б., Фридкин Г. Сольфеджио. Часть 1. Одноголосие. М. Музыка, 1971
12. Калмыков Б., Фридкин Г. Сольфеджио. Часть 2. Двухголосие. М. Музыка, 1970
13. Калужская Т. Сольфеджио 6 класс. М. «Музыка», 2005

14. Ладухин Н. Одноголосное сольфеджио.
15. Металлиди Ж. Сольфеджио. Мы играем, сочиняем и поем. Для 1-7 классов детской музыкальной школы. СПб: "Композитор», 2008
16. Никитина Н. Сольфеджио (1-7 классы). М., 2009
17. Островский А., Соловьев С., Шокин В. Сольфеджио. М. «Классика-XXI» 2003
18. Панова Н. Конспекты по элементарной теории музыки. М. «Престо» 2003
19. Панова Н. Прописи по сольфеджио для дошкольников. М. «Престо», 2001
20. Рубец А. Одноголосное сольфеджио
21. Стоклицкая Т. 100 уроков сольфеджио для маленьких. Приложение для детей, ч.1 и 2. М.: «Музыка», 1999
22. Фридкин Г. Чтение с листа на уроках сольфеджио. М., 1982

*Учебно-методическая литература*

1. Алексеев Б., Блюм Д. Систематический курс музыкального диктанта. М. «Музыка», 1991
2. Базарнова В. 100 диктантов по сольфеджио. М., 1993.
3. Быканова Е. Стоклицкая Т. Музыкальные диктанты 1-4 классы. ДМШ. М., 1979
4. Музыкальные диктанты для детской музыкальной школы (сост. Ж.Металлиди, А.Перцовская). М. СПб. «Музыка», 1995
5. Ладухин Н. 1000 примеров музыкального диктанта. М.: «Композитор», 1993
6. Лопатина И. Сборник диктантов. Одноголосие и двухголосие. М.: «Музыка», 1985
7. Русяева И. Одноголосные диктанты. М., 1999
8. Русяева И. Развитие гармонического слуха на уроках сольфеджио. М., 1993

9. Жуковская Г., Казакова Т., Петрова А. Сборник диктантов по сольфеджио. М., 2007

*Методическая литература*

1. Давыдова Е. Сольфеджио. 3 класс. ДМШ Методическое пособие. М., «Музыка», 1976

2. Давыдова Е. Сольфеджио. 4 класс. ДМШ Методическое пособие. М., «Музыка», 2005

3. Давыдова Е. Сольфеджио. 5 класс. ДМШ Методическое пособие. М., «Музыка», 1981

4. Калужская Т. Сольфеджио 6 класс ДМШ. Учебно-методическое пособие. М., «Музыка», 1988

5. Стоклицкая Т. 100 уроков сольфеджио для самых маленьких. Ч.1 и 2. М. «Музыка» 1999



Государственное бюджетное учреждение  
дополнительного образования  
«Детская школа искусств» им. В.В. Толкуновой

Рабочая программа  
по учебному предмету  
**«ХОРОВОЙ КЛАСС»**

дополнительных предпрофессиональных  
общеобразовательных программ в области  
музыкального искусства «Фортепиано»,  
«Духовые и ударные инструменты»,  
«Народные инструменты»,  
«Струнные инструменты»

г. Ртищево  
2022 г.

Рассмотрено  
методическим советом  
ГБУ ДО «ДШИ» им. В.В. Толкуновой  
Протокол № 1  
от «26» августа 2022 г.

Утверждаю  
Директор ГБУ ДО «ДШИ»  
им. В.В. Толкуновой  
Н.В. Шаракеева  
от «26» августа 2022 г.



Разработчик – Л.В. Умярова, преподаватель хорового пения  
ГБУ ДО «ДШИ» им. В.В. Толкуновой

Рецензент – О.А. Морозова, преподаватель ПЦК «Хоровое дирижирование»  
филиала ГОУ СПО «Саратовский областной колледж искусств»  
в г. Балашове

Рецензент – Н.В. Шаракеева, преподаватель хорового пения ГБУ ДО «ДШИ»  
им. В.В. Толкуновой

## *Структура программы учебного предмета*

### **I. Пояснительная записка**

- Характеристика учебного предмета, его место и роль в образовательном процессе;
- Срок реализации учебного предмета;
- Объем учебного времени, предусмотренный учебным планом образовательного учреждения на реализацию учебного предмета;
- Форма проведения учебных аудиторных занятий;
- Цели и задачи учебного предмета;
- Обоснование структуры программы учебного предмета;
- Методы обучения;

Описание материально-технических условий реализации учебного предмета;

### **II. Содержание учебного предмета**

- Сведения о затратах учебного времени;
- Годовые требования по классам;

### **III. Требования к уровню подготовки обучающихся**

### **IV. Формы и методы контроля, система оценок**

- Аттестация: цели, виды, форма, содержание;
- Критерии оценки;
- Контрольные требования на разных этапах обучения;

### **V. Методическое обеспечение учебного процесса**

- Методические рекомендации педагогическим работникам;
- Рекомендации по организации самостоятельной работы обучающихся;

### **VI. Списки рекомендуемой нотной и методической литературы**

- Список рекомендуемой нотной литературы;

Список рекомендуемой методической литературы;

## **1. Характеристика учебного предмета, его место и роль в образовательном процессе**

Программа учебного предмета «Хоровой класс» разработана на основе и с учетом федеральных государственных требований к дополнительной предпрофессиональной общеобразовательной программе в области музыкального искусства «Фортепиано».

Хоровое исполнительство - один из наиболее сложных и значимых видов музыкальной деятельности, учебный предмет «Хоровой класс» является предметом обязательной части, занимает особое место в развитии музыканта-инструменталиста.

В детской школе искусств, где учащиеся сочетают хоровое пение с обучением игре на одном из музыкальных инструментов, хоровой класс служит одним из важнейших факторов развития слуха, музыкальности детей, помогает формированию интонационных навыков, необходимых для овладения исполнительским искусством на любом музыкальном инструменте.

Учебный предмет «Хоровой класс» направлен на приобретение детьми знаний, умений и навыков в области хорового пения, на эстетическое воспитание и художественное образование, духовно-нравственное развитие ученика.

### ***2. Срок реализации учебного предмета «Хоровой класс»***

Срок реализации учебного предмета «Хоровой класс» для детей, поступивших в образовательное учреждение в первый класс в возрасте с шести лет шести месяцев до девяти лет, составляет 8 лет (с 1 по 8 классы).

***2. Объем учебного времени,*** предусмотренный учебным планом образовательного учреждения на реализацию учебного предмета «Хоровой класс»:

***Таблица 1***

Срок обучения	8 лет (обязательная часть)
---------------	----------------------------

Максимальная учебная нагрузка (в часах)	477
Количество часов на аудиторные занятия	345,5
Количество часов на внеаудиторную работу	131,5

#### ***4. Форма проведения учебных аудиторных занятий***

Форма проведения учебных аудиторных занятий - групповая (от 11 человек) или мелкогрупповая (от 4 до 10 человек). Занятия хором проводятся следующими группами:

*младший хор: 1-3 классы;*

*средний хор: 4-5 классы;*

*старший хор: 6-8 классы.*

На определенных этапах разучивания репертуара возможны различные формы занятий. Хор может быть поделен на группы по партиям, что дает возможность более продуктивно прорабатывать хоровые партии, а также уделять внимание индивидуальному развитию каждого ребенка.

#### ***5. Цель и задачи учебного предмета «Хоровой класс»***

##### **Цель:**

Развитие музыкально-творческих способностей учащегося на основе приобретенных им знаний, умений и навыков в области хорового исполнительства, формирование музыкального вкуса.

##### **Задачи:**

- развитие интереса к классической музыке и музыкальному творчеству;
- развитие музыкальных способностей: слуха, ритма, памяти, музыкальности и артистизма;

- развитие в процессе музыкальных занятий творческого потенциала, ассоциативности мышления, воображения через потребности в общении с искусством.
- формирование умений и навыков хорового исполнительства;
- обучение навыкам самостоятельной работы с музыкальным материалом и чтению нот с листа;
- приобретение обучающимися опыта хорового исполнительства и публичных выступлений;
- воспитание чувства стиля.

## **6. Обоснование структуры учебного предмета «Хоровой класс»**

Обоснованием структуры программы являются федеральные государственные требования, отражающие все аспекты работы преподавателя с обучающимися.

*Программа содержит следующие разделы:*

- сведения о затратах учебного времени, предусмотренного на освоение учебного предмета;
- распределение учебного материала по годам обучения;
- описание дидактических единиц учебного предмета;
- требования к уровню подготовки обучающихся;
- формы и методы контроля, система оценок;
- методическое обеспечение учебного процесса.

В соответствии с данными направлениями строится основной раздел программы «Содержание учебного предмета».

## **7. Методы обучения**

Для достижения поставленной цели и реализации задач предмета используются следующие методы обучения:

- словесный (объяснение, разбор, анализ музыкального материала);
- наглядный (показ, демонстрация отдельных частей и всего произведения);

- практический (воспроизводящие и творческие упражнения, деление целого произведения на более мелкие части для подробной проработки и последующая организация целого, репетиционные занятия);
- прослушивание записей выдающихся хоровых коллективов и посещение концертов для повышения общего уровня развития обучающихся;
- индивидуальный подход к каждому ученику с учетом возрастных особенностей, работоспособности и уровня подготовки.

## **8. Описание материально-технических условий реализации учебного предмета «Хоровой класс».**

Для реализации программы учебного предмета «Хоровой класс» должны быть созданы следующие материально-технические условия, которые включают в себя:

- концертный зал с концертным роялем или фортепиано, подставками для хора, пультами и звукотехническим оборудованием,
- учебную аудиторию для занятий по учебному предмету «Хоровой класс» со специальным оборудованием (подставками для хора, роялем или пианино).

Учебные аудитории должны иметь звукоизоляцию.

## **II. Содержание учебного предмета**

**1. Сведения о затратах учебного времени,** предусмотренного на освоение учебного предмета «Хоровой класс», на максимальную, самостоятельную нагрузку обучающихся и аудиторные занятия в рамках реализации предпрофессиональной программы «Фортепиано»:

*аудиторные занятия:*

с 1 по 3 класс – 1 час в неделю;

с 4 по 8 класс – 1,5 часа в неделю;

*самостоятельные занятия:*

с 1 по 8 класс – 0,5 часа в неделю.

С целью подготовки обучающихся к контрольным урокам, зачетам, творческим конкурсам и другим мероприятиям проводятся сводные репетиции:

для младшего хора - 1 час в месяц;

для *среднего* хора - 1 час в месяц;

для *старшего* хора - 1 час в месяц.

Аудиторная нагрузка по учебному предмету обязательной части образовательной программы в области искусств распределяется по годам обучения с учетом общего объема аудиторного времени, предусмотренного на учебный предмет федеральными государственными требованиями.

Объем времени на самостоятельную работу обучающихся по каждому учебному предмету определяется с учетом сложившихся педагогических традиций, методической целесообразности и индивидуальных способностей ученика.

Виды внеаудиторной работы:

- выполнение домашнего задания;
- подготовка к концертным выступлениям;
- посещение учреждений культуры (филармоний, театров, концертных залов и др.)
- участие обучающихся в концертах, творческих мероприятиях и культурно-просветительской деятельности образовательного учреждения и др.

## **2. Требования по годам обучения**

В течение учебного года планируется ряд творческих показов: открытые репетиции для родителей и преподавателей, отчетные концерты, мероприятия по пропаганде музыкальных знаний (концерты-лекции в общеобразовательных школах, в культурно-досуговых центрах и пр.), участие в смотрах-конкурсах, фестивалях, концертно-массовых мероприятиях.

За учебный год в хоровом классе должно быть пройдено примерно следующее количество произведений: *младший хор* инструментальных отделений – 10-12, *средний хор* инструментальных отделений – 9-11, *старший хор* инструментальных отделений – 8-10 (в том числе а cappella).

**Основные репертуарные принципы:**

1. Художественная ценность произведения
2. Необходимость расширения музыкально-художественного кругозора детей.
3. Решение учебных задач.



4. Классическая музыка в основе (русская и зарубежная в сочетании с современными композиторами и народными песнями различных жанров).
5. Содержание произведения.
6. Создание художественного образа произведения, выявление идейно-эмоционального смысла.
7. Доступность:
  - а) по содержанию;
  - б) по голосовым возможностям;
  - в) по техническим навыкам;
8. Разнообразие:
  - а) по стилю;
  - б) по содержанию;
  - в) темпу, нюансировке;
  - г) по сложности.

### **Вокально-хоровые навыки**

#### Певческая установка и дыхание

##### ***Младший хор***

Певческая установка: осанка певца в хоре, свободное положение корпуса, мышц шеи, головы и спины, головы. Навыки пения сидя и стоя.

Прием косто-абдоминального дыхания. Одновременный вдох и начало пения. Смена дыхания в процессе пения. Знакомство с навыками «цепного» дыхания (пение выдержанного звука в конце произведения).

##### ***Средний хор***

Закрепление навыков певческой установки. Дыхательные упражнения перед началом пения. Начало звука. Смена дыхания в процессе пения; различные приемы (короткое и активное дыхание в быстром темпе, спокойное и активное в медленном). Цезуры, совершенствование цепного дыхания. Упражнения на активность дыхательного процесса, умение распределять свое дыхание на фразу, наполнять звук воздухом и филировать его.

### ***Старший хор***

Закрепление навыков полученных в среднем хоре. Задержка дыхания перед началом пения. Пение на опоре. Различная атака звука. Исполнение пауз между звуками без смены дыхания (стаккато). Совершенствование навыков «цепного» дыхания. Работа над дыханием как важным фактором выразительного исполнения.

### **Звуковедение и дикция**

#### **Младший хор**

Естественный, свободный звук без крика и напряжения (форсировки). Красота и естественность звучания голоса. Преимущественно мягкая атака звука, стремление к напевному звуку, кантилене. Преобладает работа над legato, но возможно освоение приемов nonlegato. Нюансы - mp, mf. Понятия crescendo и diminuendo во внутреннем развитии фразы.

Развитие дикционных навыков. Гласные и согласные, их роль в пении. Взаимоотношение гласных и согласных в пении. Пение скороговорок.

#### **Средний хор**

Работа над звукообразованием: единообразное положение рта, свободная нижняя челюсть, использование головного резонатора. Выработка единой высокой певческой позиции. Округление гласных, способы их формирования в различных регистрах.

Навыки пения non legato, staccato и других штрихов. Совершенствование активного дыхания на non legato и staccato вокальных упражнениях, попевках.

Развитие дикционных навыков. Отнесение внутри слова согласных к последующему слогу. Продолжение работы над единой позицией формирования гласных. Соблюдение динамической ровности при произношении текста.

#### **Старший хор**

Закрепление навыков, полученных в среднем хоре. Контроль и освобождение певческого аппарата. Ровность звучания на протяжении всего диапазона голоса. Высокая вокальная позиция. Использование скачкообразных движений и полутоновых интонаций.

Развитие свободы и подвижности артикулярного аппарата за счет активизации работы губ и языка. Выработка навыка активного и четкого произношения согласных. Развитие дикционных навыков в быстрых и медленных темпах. Сохранение дикционной активности при нюансах р и рр.

### Ансамбль и строй

#### **Младший хор**

Выработка унисона (точное интонирование диатонических ступеней мажорного лада), ритмической устойчивости в умеренных темпах при соотношении простейших длительностей, соблюдение динамической ровности при произнесении текста.

Развитие начальных навыков «слушания себя со стороны». Устойчивое интонирование одноголосной партии при развитом фортепианном аккомпанементе (с дублировкой мелодической линии).

#### **Средний хор**

Продолжение работы над чистотой интонации. Постепенное расширение задач: интонирование произведений в различных видах мажора и минора, ритмической устойчивости в более быстрых и медленных темпах с более сложным ритмическим рисунком. Особенности исполнения восходящих и нисходящих попевок. Устойчивое интонирование одноголосных мелодий при сложном аккомпанементе. Работа над координацией слуха и голоса.

Устойчивое интонирование одноголосной партии со сложным аккомпанементом, не дублирующим мелодическую линию. Навык пения одноголосных произведений с элементами двухголосия с аккомпанементом.

Пение в унисон без сопровождения.

#### **Старший хор**

Закрепление навыков, полученных в среднем хоре. Совершенствование ансамбля и строя в произведениях более сложной фактуры и музыкального языка. Выработка чистой интонации в двух и трёхголосном пении, с аккомпанементом. Владение навыками пения без сопровождения двухголосных произведений с элементами трехголосия.

## Формирование исполнительских навыков

### **Младший хор**

Анализ словесного текста и его содержания, развитие выразительности исполнения. Воспитание навыков понимания дирижерского жеста. Анализ звуковысотности направление движения мелодии, повторность звуков, постепенность, скачкообразность и др. Начальная работа над музыкальной фразой, работа над нюансами в произведениях.

**В младшем хоре на конец обучения обучающийся должен**

#### **знать:**

- основные навыки певческой установки
- простую музыкальную терминологию
- понятия куплет, фраза, мотив
- различный характер дыхания в зависимости от стиля сочинения
- метроритм произведения и нюансировку

#### **уметь:**

- грамотно произносить текст
- ощущать простую ритмическую пульсацию
- правильно менять дыхание в процессе пения
- чисто интонировать свою хоровую партию, диатонические ступени лада
- исполнять партию в составе малых групп

### **Средний хор**

Пение нотного текста по партитуре. Сольфеджирование музыкального текста, далее – с произнесением слов. Грамотный разбор произведения. Формообразование: фраза, предложение, цезура, повторность, изменяемость. Ритмическая организация музыки: пульс, темп. Динамические оттенки. Штрихи. Определение сильной доли в вокальной мелодии и стихотворном тексте. Осмысленное артистическое исполнение программы.

**В среднем хоре на конец обучения обучающийся должен**

### **знать:**

- профессиональную терминологию
- понимать дирижерский жест
- основы хорового искусства
- исполнительские задачи изучаемого произведения

### **уметь:**

- петь в ансамбле
- читать с листа несложные хоровые партии
- свободно сольфеджировать
- соблюдать динамическую ровность при произнесении текста
- правильно распределять дыхание, учитывая фразировку
- принимать правильную певческую установку
- свободно петь нотный текст по хоровой партитуре

## **Старший хор**

Разбор тонального плана, ладовой структуры, гармонической канвы произведения. Работа над словом, музыкальной и поэтической фразой. Динамика и агогика, взаимопроникновение двух элементов при исполнении произведений. Членение на мотивы, периоды, предложения, фразы. Определение формы. Фразировка, вытекающая из музыкального и текстового содержания. Определение кульминационных разделов. Выявление идейно-эмоционального смысла, работа над художественным образом.

Различные виды динамики. Многообразие агогических возможностей исполнения произведений: пение в строго размеренном темпе, сопоставление двух темпов, замедление в конце произведения, замедление и ускорение в середине произведения, различные виды фермат.

Развитие навыков хорового исполнительства и артистизма

**В старшем хоре на конец обучения обучающийся должен**

**знать:**

- основы хорового искусства
- вокально- хоровые особенности хоровых партитур
- музыкальную терминологию
- все дирижерские жесты

**уметь:**

- распределять дыхание по продолжительности фраз
- петь используя принцип «цепного дыхания»
- координировать слух и голос
- самостоятельно прорабатывать свою хоровую партию и петь ее выразительно
- передавать авторский замысел произведения
- петь в хоре а capella

**Примерный репертуарный список**

Младший хор

***Произведения русских композиторов- классиков***

*Алябьев А.* «Два ворона»

*Аренский А.* «Комар один, задумавшись», «Птичка летит, летает», «Спи дитя мое, усни», «Расскажи, мотылёк»

*Гречанинов А.* «Про теленочка», «Дон-дон», «Маки-маковочки», «Острою секирой», «Колыбельная»

*Калинников В.* «Весна», «Тень-тень», «Киска», «Журавель»

*Кюи Ц.* «Белка», «Майский день», «Весенняя песенка», «Мыльные пузырьки»

*Лядов А.* «Окликание дождя», «Зайчик », «Петушок»

*Потоловский Н.* «Восход солнца»

*Римский-Корсаков К* «Белка» (из оперы «Сказка о царе Салтане»)

*Ройтерштейн М.* «Матушка весна»

*Чайковский П.* «Мой садик», «Осень», «Хор мальчиков» (из оперы «Пиковая дама»)

*Чесноков П.* «Спи, сестрица...»

### ***Произведения зарубежных композиторов***

*Бах И.* «Волынка», «Зима»

*Бетховен Л.* «Малиновка», «Весною»

*Брамс И.* «Петрушка»

*Вебер К.* «Вечерняя песня» (обр. В. Попова)

*Векерлен Ж.* «Менуэт экзоде»

*Гендель* «Dignare»

*Моцарт В.* «Тоска по весне»

*Форе Г.* «Колыбельная» (пер. Л. Бартеневой)

*Шуберт Ф.* «В путь», «Форель»

*Шуман Р.* «Совёнок», «Тихий вечер, синий вечер» «Весенняя песнь»

### ***Произведения современных композиторов***

*Мурадели В.* «Солнечный зайчик»

*Веврик Е.* «Шел медведь», «Жили, были два кота» из хорового цикла «Забавки»

*Гаврилов С.* Вокальный цикл для детей «Ребятам о зверятах»

*Иорданский М.* «Козлята»

*Дорофеев К.* «Юным музыкантам»

*Егорова О.* «Чебураша», «Лето»

*Журбин А.* Смешной человечек

*Марченко Л.* «Менуэт»

*Морозов И.* «Про сверчка»

*Пономаренко Г.* «Отговорила роща золотая»

*Попатенко Г.* «Горный ветер»

*Подгайц Е.* «Облака», «Колыбельная пчелы», «Дождик», «С добрым утром»  
*Ройтерштейн М.* «Петушок», «Рано утром вечером», из цикла «Хоровые забавки»

*Рыбкин Е.* «Это очень интересно», «Новогодняя ночь», «Колыбельная», «Бабушка»

*Фролова И.* «Весенняя»

*Чичков Ю.* «Тигр вышел погулять»

*Шаинский В.* «Мир похож на цветной луг»

### ***Народные песни***

#### *Русские*

«Сел комарик на дубочек» (обр. С. Полонского)

«Здравствуй, гостья-зима» (обр. Н. Римского-Корсакова)

«Петушок» (обр. М. Красева)

«Ой, Иван ли, ты Иван» (обр. А. Гречанинова)

«На зеленом лугу» (обр. А. Березина)

«Журавель», «Перед весной», «А я по лугу» (обр. Ю. Слонова)

«Коровушка» (обр. В. Шипулина)

«Ходила младшенька» (обр. Н. Римского-Корсакова)

«Как у наших у ворот» (обр. С. Смирнова)

«Я пойду ли, молоденька» (обр. А. Лядова)

*Белорусская народная песня* «Перепёлочка» (обр. С. Полонского)

*Украинская народная песня* «Зайчик» (обр. М. Стаценко)

*Немецкая народная песня* «Времена года» (обр. Т. Попатенко)

*Болгарская народная песня* «Чудо-ярмарка» (Обр. И. Арсеева)

*Французская народная песня* «Пастушья песня» (обр. А. Колэ)

*Греческая народная песня* «Колечко» (обр. М. Рейниш)

*Грузинская народная песня* «Солнце» (обр. Д. Аракишвили)

### **Средний хор**

#### ***Произведения русских композиторов-классиков***



*Бородин А.* «Улетай на крыльях ветра» (хор из оперы «Князь Игорь»)

*Даргомыжский А.* «Тише-тише» (хор русалок из оперы «Русалка»)

*Кюи. Ц.* "Осень"

*Потоловский К.* «Золотая рыбка»

*Римский-Корсаков Н.* «Проводы зимы»

*Чайковский П.* "Мой Лизочек" (старинная французская песенка), «Подснежник»

### **Произведения зарубежных композиторов**

*Бах И.С.* «За рекою старый дом», «Ты шуми зелёный бор»

*Бетховен Л.* «Походная песня», «Край родной»

*Брамс И.* «Колыбельная»

*Вебер К.* «Вечерняя песня

*Гайдн К.* «Мы дружим с музыкой»

*Григ Э.* «Лесная песнь»

*Моцарт В.* «Цветы», «Детские игры», «Весенняя», «Довольство жизнью»

*Шуман Р.* «Домик у моря»

### **Произведения современных композиторов**

*Александров А.* «Ласточки».

*Бойко Р.* «Улетели журавли».

*Беляев Б.* «Ангел»

*Дубравин Я.* «Вальс», «Всюду музыка живёт»

*Егорова О.* «Летняя песенка», «Вальс для мамы»

*Иорданский М.* «Утка - пёстрая грудка».

*Кабалевский Д.* «Подснежник».

*Компанеев З.* «Родина», «Встало солнце»

*Марченко Л.* «Каникулы»

*Пахмутова А.* «Кто пасётся на лугу».

*Паулс Р.* «Пять сказочек»

*Пьянков В.* «Я хочу, чтоб птицы пели»

*Соснин С.* «Солнечная капель»

*Туманян Е.* «Кукушка на часах», «Прилетайте, скворушки»

*Хрисанди И.* «Рождественская песня»

*Чинков Ю.* «Здравствуй родина моя», «Здравствуйте мамы».

*Шаинский В.* «Вместе весело шагать», «Зимняя сказка», «Песенка про папу»

### ***Народные песни***

#### *Русские*

«Здравствуй гостя зима» (обработка Н. Римского-Корсакова)

«Соловей, соловеюшка» (обр. А. Луканина)

«Как в лесу, лесу, лесочке» (обр. С. Полонского)

«Вдоль по улице молодчик идет» (обработка Д. Яичкова)

«Выходили красны девицы» (обр. А. Лядова)

«У ворот, у ворот», «Ой, Иван ли ты, Иван» (обр. А. Гречанинова)

*Украинская народная песня* «Веснянка» (обр. А. Луканина)

*Латвийская народная песня* «Петушок» (обр. А. Машистова)

*Американская народная песня* «Бубенчики»

*Немецкая народная песня* «Вестница весны» (обр. А. Николаева)

*Польская народная песня* «Кукушка»

*Словацкая народная песня* «Спи, моя милая» (обр. В. Неедлы)

*Итальянская народная песня* «Тарантелла»

*Эстонская народная песня* «Кукушка» (обр. В. Моделя)

### **Старший хор**

#### ***Произведения русских композиторов-классиков***

*Алябьев А.* «Зимняя дорога» (пер. А. Луканина)

*Анцев М.* «Задремали волны»

*Борнтянский Д.* «Славу поем», «Утро», «Вечер»

*Глинка М.* «Разгулялися, разливалися» (хор из оперы «Иван Сусанин»), «Попутная песня» (перел. В. Соколова), «Патриотическая песня», «Славься» (хор из оперы «Иван Сусанин»)

*Глиэр Р.* «Сияет солнце»

*Гречанинов А.* «Пчелка», «Весна идет», «Урожай»

*Ипполитов-Иванов М.* «Горные вершины», «Ноктюрн», «Крестьянская пирушка», «В мае», «Утро», «Сосна», «Острою секирой»

*Калинников В.* «Жаворонок», «Зима»

*Кюи Ц.* «Весна», «Задремали волны», «Царскосельская статуя» (пер. Ю.Славнитского), «Весна»

*Римский-Корсаков Н.* Хор птиц из оперы «Снегурочка», «Эхо»

*Даргомыжский А.* «Ванька-Танька»

*Рубинштейн А.* «Квартет», «Горные вершины»

*Стравинский. И.* «Овсень»

*Танеев С.* «Горные вершины»

*Чайковский П.* «Весна», «Осень», «Вечер», «Соловушка»

*Чесноков П.* «Несжатая полоса», «Распустилась черемуха»

### ***Произведения зарубежных композиторов***

*Бах И.С.* «Весенняя песня» (перел. В. Попова), «Жизнь хороша»

*Рейх М.* «Мороз»

*Бетховен Л.* «Дружба»

*Брамс И.* «Колыбельная», «Холодные горы», «Канон»

*Гайдн Й.* «Пришла весна», «Кутие» (Messabrevis)

*Глюк К.* «Праздник хора» (пер. И. Марисовой)

*Григ Э.* «Лесная песнь» (пер. В. Попова)

*Гуно Ш.* Хор девушек из оперы «Фауст»

*Керубини Л.* «Канон»

*Кодай З.* «День за окном лучится», «Мадригал»

*Неизвестный итальянский композитор XVI в.* «Фиалка»

*Перголези Д.* «Stabat Mater» №№ 11, 12

*Перселл Г.* «Вечерняя песня» (перел. для детского хора В. Попова)

*Груббер Ф.* «Ночь тиха, ночь свята»

*Сен-Санс Ш.* «Ave Maria»

*Шуман Р.* «Счастье»

## ***Произведения современных композиторов***

*Баневич С* «Журавлики», «Спи, война»

*Беляев В.* «Русь», «Творите добрые дела», «Мир нужен детям»

*Егорова О.* «Цвети, земля», «Солдатский вальс»

*Карш Н.* «Песенка на крокодильском языке»

*Нечаев В.* «Гонимы вешними лучами»

*Новиков А.* «Эх, дороги»

*Пахмутова А.* «Беловежская пуца», «Добрая сказка»

*Свиридов Г.* «Колыбельная»

*Смирнов С.* «Не грусти, улыбнись и пой»

*Струве Г.* «Музыка»

*Фролова И.* «Наедине с тишиной»

*Эшпай А.* «Криницы»

## ***Народные песни***

### *Русские*

«Во лузях» (обр. В. Попова)

«Во зелёном во бору» (северная скоморошина)

«Милый мой хоровод» (обр. В. Попова) «Пойду ль, выйду ль я» (обр. В. Соколова)

«Как у нас во садочке» (обр. В. Калининкова)

«Лён зеленой» (обр. М. Анцева)

«Сеяли девушки яровой хмель», «В сыром бору тропина» (обр. А. Гречанинова)

«Трава моя, травушка», «Милый мой хоровод», «Ах, ты степь широкая» (обр. А. Логинова)

*Американская народная песня* «Колокольчики звенят».

*Украинские колядки* «Святаніч», «Прилетілиангелята», «Возвеселимся разом ныне».

## **Примерные программы выступлений**

### ***Младший хор***

1. *Лядов А.* «Колыбельная»
2. *Григ Э.* «Заход солнца»
3. *Кабалевский Д.* «Подснежник»
4. *Русская народная песня* «Блины» (обр. А. Абрамского)
5. *Венгерская народная песня* «Плясовая» (обр. Т. Попатенко)
1. *Римский-Корсаков Н.* «Вторая песня Леля» из оперы «Снегурочка»
6. *Бетховен Л.* «Пастушья песенка»
7. *Ройтерштейн М.* «Матушка весна»
8. *Егорова О.* «Чебураша»
9. *Русская народная песня* «Пойду ль я, выйду ль я» (обр. В. Попова)
10. *Р. Паулс* «Кашалотик»

### **Средний хор**

1. *Рубинштейн А.* «Хор девушек из оперы «Демон»
2. *Векерлен Ю.* «Приди поскорее, весна».
3. *Гречанинов А.* «Призыв весны»
4. *Гендель Г.* «Dignare»
5. *Глинка М.* «Жаворонок»
6. *Варламов А.* «Белеет парус одинокий».
7. *Итальянская народная песня* «Санта-Лючия» (обр. Д. Россини)
8. *Русская народная песня* «Не летай, соловей»
9. *Паулс Р.* «Колыбельная»
10. *Норвежская народная песня* «Камертон» (обр. Г. Струве)
11. *Дубравин Я.* «Луг-лужок»
12. *Егорова О.* «Журавли»

### **Старший хор**

1. *Чайковский П.* «Легенда»
2. *Бах И.* «Нам день приносит свет зари»
1. *Северная скоморошина* «Во зелёном во бору»
2. *Баневич С.* «Лети, лети, воздушный змей»
3. *Мендельсон Ф.* «Воскресный день»

4. *Чайковский П.* «Соловушка»
5. *Моцарт В.* «Песня дружбы»
6. *Белорусская народная песня «Реченька»* (обр. А.Свешникова),
7. *Егорова О.* «Алый парус надежды»
8. *Чесноков П.* «Лотос»

### **III. Требования к уровню подготовки обучающихся**

Результатом освоения программы учебного предмета «Хоровой класс», являются следующие знания, умения, навыки:

- наличие у обучающегося интереса к музыкальному искусству, хоровому исполнительству;
- знание начальных основ хорового искусства, вокально-хоровых особенностей хоровых партитур, художественно-исполнительских возможностей хорового коллектива;
- знание профессиональной терминологии;
- умение передавать авторский замысел музыкального произведения с помощью органического сочетания слова и музыки;
- навыки коллективного хорового исполнительского творчества, в том числе отражающие взаимоотношения между солистом и хоровым коллективом;
- сформированные практические навыки исполнения авторских, народных хоровых и вокальных ансамблевых произведений отечественной и зарубежной музыки, в том числе хоровых произведений для детей;
- наличие практических навыков исполнения партий в составе вокального ансамбля и хорового коллектива.

### **IV. Формы и методы контроля, система оценок**

1. *Аттестация: цели, виды, форма, содержание*

В программе обучения младшего и старшего хоров используются две основных формы контроля успеваемости - текущая и промежуточная. *Методы текущего контроля:*

- оценка за работу в классе;

- текущая сдача партий;
- контрольный урок в конце каждого полугодия.

*Виды промежуточного контроля:*

- переводной зачет в старший хор (из 5-го в 6-той класс)
- годовой зачет по хоровым партиям в старшем хоре (6, 7 класс)

*Методы текущего контроля:*

- сдача партий индивидуально, в дуэтах или трио.

Учет успеваемости учащихся проводится преподавателем на основе текущих занятий, их посещений, индивидуальной и групповой проверки знаний хоровых партий.

При оценке учащегося учитывается также его участие в выступлениях хорового коллектива. Повседневно оценивая каждого ученика, педагог, опираясь на ранее выявленный им уровень подготовленности каждого ребенка, прежде всего, анализирует динамику усвоения им учебного материала, степень его прилежания, всеми средствами стимулируя его интерес к учебе.

На протяжении всех этапов обучения в настоящей программе предусмотрен один переводной контрольный урок (зачет). Переводной контрольный урок (зачет) проводится при переходе учащегося из среднего хора в старший хор - из 5го в 6-ой класс (май).

Формой промежуточной аттестации для учащихся выпускного класса (8) может быть зачет в виде академического концерта (май).

При выведении итоговой (переводной) оценки учитывается следующее:

- оценка годовой работы ученика;
- оценка на зачете (академическом концерте);
- другие выступления ученика в течение учебного года.

## 2. *Критерии оценок*

По итогам исполнения программы на зачете, академическом прослушивании или зачете выставляется оценка по пятибалльной системе:

***Таблица 4***

Оценка	Критерии оценивания выступления
5 («отлично»)	регулярное посещение хора, отсутствие пропусков без уважительных причин, знание своей партии во всех произведениях, владение основными вокально-хоровыми навыками, активная эмоциональная работа на занятиях, участие на всех хоровых концертах коллектива
4 («хорошо»)	регулярное посещение хора, отсутствие пропусков без уважительных причин, активная работа в классе, владение основными вокально-хоровыми навыками, сдача партии всей хоровой программы при недостаточной проработке трудных технических фрагментов (вокально-интонационная неточность), участие в концертах хора
3 («удовлетворительно»)	нерегулярное посещение хора, пропуски без уважительных причин, пассивная работа в классе, затруднения на этапах формирования основных вокально-хоровых навыков, несовершенство координации слуха и голоса, незнание наизусть некоторых партитур в программе при сдаче партий, участие в обязательном отчетном концерте хора в случае пересдачи партий
2 («неудовлетворительно»)	пропуски хоровых занятий без уважительных причин, неумение пользоваться элементарными вокально-хоровыми приёмами, отсутствие слухового внимания и самоконтроля, неудовлетворительная сдача партий в большинстве партитур всей программы, недопуск к выступлению на отчетный концерт
«зачет» (без отметки)	отражает достаточный уровень подготовки и исполнения на данном этапе обучения,



	соответствующий программным требованиям
--	---

Согласно ФГТ, данная система оценки качества исполнения является основной. Однако с учетом целесообразности оценка качества исполнения может быть дополнена системой «+» и «-», что даст возможность более конкретно отметить выступление учащегося.

**Таблица 5**

<b>Оценка</b>	<b>Критерии оценивания выступления учащихся</b>
5- (пять с минусом)	успешное освоение вокально-хоровых навыков на всех этапах обучения, точная интонация, невыразительное исполнение некоторых программных произведений.
4+ (четыре с плюсом)	вокально-интонационная неточность исполнения некоторых технически сложных фрагментов произведений при наличии явного прогресса в освоении вокально-хоровых навыков (улучшение чистоты интонирования, появление ритмической точности, умение пользоваться нижнерёберно-диафрагматическим типом дыхания, выработка эмоциональности во время пения)
4 – (четыре с минусом)	недостаточное овладение вокально-хоровыми навыками при условии улучшения качества интонирования, стабильность посещения занятий, стремление ученика к самосовершенствованию

## **V. Методическое обеспечение учебного процесса**

### ***1. Методические рекомендации педагогическим работникам***

Задача руководителя хорового класса пробудить у детей любовь к хоровому пению, сформировать необходимые навыки и выработать потребность в систематическом коллективном музицировании, учитывая, что хоровое пение - наиболее доступный вид подобной деятельности.

На занятиях должны активно использоваться знания нотной грамоты и навыки сольфеджирования, так как работа по нотам, а затем и хоровым партитурам помогает учащимся воспринимать музыкальные произведения сознательно, значительно ускоряет процесс разучивания. Пение по нотам необходимо сочетать с пением по слуху, так как именно пение по слуху способствует развитию музыкальной памяти.

На протяжении всех лет обучения педагог следит за формированием и развитием важнейших вокально-хоровых навыков учащихся (дыханием, звуковедением, ансамблем, строем, дикцией), постепенно усложняя задачи, расширяя диапазон певческих возможностей детей.

Отбирая репертуар, педагог должен помнить о необходимости расширения музыкально-художественного кругозора детей, о том, что хоровое пение - мощное средство патриотического, художественно-эстетического, нравственного воспитания учащихся. Произведения русской и зарубежной классики должны сочетаться с произведениями современных композиторов и народными песнями разных жанров.

Особое значение имеет работа над словом, музыкальной и поэтической фразой, формой всего произведения, над умением почувствовать и выделить кульминационные моменты, как всего произведения, так и отдельных его частей.

Постепенно, с накоплением опыта хорового исполнения, овладением вокально-хоровыми навыками, репертуар дополняется. Наряду с куплетной формой учащиеся знакомятся с многообразными жанрами хоровой музыки. Краткие пояснительные беседы к отдельным произведениям используются руководителем хорового класса для выявления своеобразия стилей отдельных композиторов, музыкального языка различных эпох. Такие беседы способствуют обогащению музыкального кругозора учащихся, помогают формировать их художественную культуру.

Для учащихся инструментальных отделений хоровой класс является одним из обязательных предметов, способствующих формированию навыков коллективного музицирования. Всемерно используя возможности групповых

занятий, предусмотренных действующими учебными планами, нельзя забывать о том, что хор-это коллектив. Лишь, исходя из этого, можно профессионально строить работу над всеми компонентами хорового звучания. Так, при организации учебного процесса в школе целесообразно руководствоваться интересами и возможностями коллективных форм занятий, координируя их с групповыми, мелкогрупповыми и даже индивидуальными. Такой организационный принцип будет способствовать успешной работе хорового класса как исполнительского коллектива.

## ***2. Методические рекомендации по организации самостоятельной работы.***

Объем самостоятельной работы учащихся определяется с учетом минимальных затрат на подготовку домашнего задания (параллельно с освоением детьми программы основного общего образования), с опорой на сложившиеся в учебном заведении педагогические традиции и методическую целесообразность, а также индивидуальные способности ученика.

Необходимым условием самостоятельной работы учащегося в классе хорового пения является домашняя работа. Прежде всего, она должна заключаться в систематической проработке своей хоровой партии в произведениях, изучаемых в хоровом классе. Учащийся регулярно готовится дома к контрольной сдаче партий произведений. В результате домашней подготовки учащийся при сдаче партий должен уметь выразительно исполнять свой хоровой голос в звучании всей хоровой фактуры без сопровождения.

Выполнение обучающимся домашнего задания должно контролироваться преподавателем и обеспечиваться партитурами и нотными изданиями, хрестоматиями, клавирами, в соответствии с программными требованиями по данному предмету.

## VI. Списки рекомендуемой нотной и методической литературы

### 1. Список рекомендуемых нотных сборников

1. Беляев В. Песни в сопровождении фортепиано. «Творите добрые дела», - М., «Владос», 2004
2. «Белеет парус одинокий». Вокально-хоровые произведения на сл. М.Ю.Лермонтова – М., 1963г.
3. Гречанинов А. «Ай-дуду». Шесть песен для детей на народный текст – С-П., «Северный олень», 1996г.
4. Детские народные песни / Обр. Ю. Слонова, - М., «Советский композитор», 1959
5. «Каноны для детского хора», сост. Струве Г. М., 2001
6. «Композиторы-классики для детского хора», Вып.2, - М., «Музыка», 2005
7. «Малыши поют классику». Выпуск 2, - СПб., «Композитор», 1998
8. «Музыка в школе», Вып. 4, песни, ансамбли и хоры для юношества, сост. Уколова Л., Осеннева М., - М., «Музыка», 2005
9. «Народные песни», репертуар хорового класса. - М., «Кифара», 2007
10. Немецкие народные песни для детей школьного возраста. Пение в сопровождении фортепиано/Обработка А.Николаева, - М.: Музыка, 1984
11. Нотная папка хормейстера № 1. Тетрадь № 2 «Русские народные песни и прибаутки»
12. «Песни для детского хора», Вып. 12, сост. Соколов В. М., 1975
13. Подгайц Е. Хоровые миниатюры и песни для детей младшего и среднего возраста. «Музыка утра». Учебно-методическое пособие. В 2 частях. Часть 1, - М., «Владос», 2004
14. «Поет детская хоровая студия «Пионерия», сост. Струве Г. М., 1989
15. «Поет детский хор «Преображение»», репертуар для хорового коллектива старшего возраста. Сост. М. Славкин. - М., «Владос», 2001
16. Поёт детская хоровая студия «Веснянка», - М., «Владос». 2002
17. «По страницам русской хоровой музыки XIX-XX веков». Хрестоматия для детского хора (сост. П. Халабузарь), - М., «Классика XXI», 2004

18. «Поющее детство». Произведения для детского хора (сост. Мякишев И.), - М., 2002
19. Репертуар детских и юношеских хоров. Вып.18 – М., Советский композитор, 1990г.
20. Рубинштейн А. «Избранные хоры», М., 1979
21. Соколов В. «Обработки и переложения для детского хора». М., 1969
22. «Сияет солнце». Песни и хоры на стихи Ф.Тютчева, А.Толстого, А. Майкова, А.Фета, - М., «Музыка», 2005
23. Тугаринов Ю. «Произведения для детского хора», 2-е издание. «Современная музыка», 2009
24. «Утро». Песни и хоры на стихи А. Пушкина, - М., «Музыка», 2005
25. Хоровой репертуар для детских и юношеских хоров, вып.1 – М., 1993г.
26. «Хоры без сопровождения», для начинающих детских хоровых коллективов. Сост. Соколов В. Вып. 1, 2.М., 1965
27. Хрестоматия для детского хора. Русская хоровая музыка – М., Классика XXI, 2003г.
28. Хрестоматия для детского хора Зарубежная хоровая музыка – М., Классика XXI, 2003г.
29. Чичков Ю.Избранные песни для детей – М., Советский композитор, 1988г.

## ***2. Список рекомендуемой методической литературы***

1. Виноградов К.П. Работа над дикцией в хоре. - М.: Музыка, 1967.
2. Воспитание музыкой. Т.Е. Вендрова, И.В. Пигарёва.- М.: Просвещение, 1991
3. Дмитриев Л. Основы вокальной методики. - М.: Музыка, 2000
4. Добровольская Н. Вокально-хоровые упражнения в детском хоре.- М.,1987
5. Емельянов В. Развитие голоса. Координация и тренинг. - СПб, 1997
6. Емельянов В.В. Фонопедические упражнения - Москва, 1995
7. Краснощёкое В. И. Вопросы хороведения. - М., «Музыка», 1969

8. Михайлова М. Развитие музыкальных способностей детей. - Ярославль.: Академия развития, 1997
  9. Морозов В.П. Развитие физических свойств детского голоса.// От простого к сложному. Л.: 1964.
  10. Осеннева М. Самарин В. «Хоровой класс и практическая работа с хором» - М., Академия, 2003г.
  11. Пекерская Е. Вокальный букварь. - М.: Музыка, 1996
  12. Струве Г. Школьный хор: Кн. для учителя. - М.: Просвещение, 1981
  13. Теория и методика музыкального образования детей: Научно-методическое пособие/ Л.В.Школяр, М.С.Красильникова, Е.Д. Критская и др.-М., 1998
  14. Халабузарь П., Попов В., Добровольская Н. Методика музыкального воспитания. Учебное пособие. М.,1990
  15. Самарин В. Хороведение и хоровая аранжировка: Учебное пособие. -М.: Академия, 2002
  16. Соколов В. Работа с хором.2-е издание. - М.,1983
  17. Стулова Г. Хоровой класс: Теория и практика работы в детском хоре. -М.: Музыка, 1988
  18. Стулова Г. Развитие детского голоса в процессе обучения пению. - М.,1992
  19. Чесноков П. Хор и управление им. - М.,1961
  20. Щетинин М.Н. Дыхательная гимнастика Стрельниковой - Москва, 2000
- Дополнительные источники: Все поисковые системы, сайт-интернет. \_\_Сайты издательств.