


Государственное бюджетное учреждение
дополнительного образования «Детская школа искусств»
им. В.В. Толкуновой



Рабочая программа по учебному предмету
«ВОКАЛЬНЫЙ АНСАМБЛЬ»
дополнительной предпрофессиональной общеобразовательной программы в
области музыкального искусства
«Хоровое пение»

г. Ртищево

2022 г.

Рассмотрено
методическим советом
ГБУ ДО «ДШИ» им. В.В. Толкуновой
Протокол № 1
от « 26 » 08 2022 г.

Утверждаю
Директор ГБУ ДО «ДШИ»
им. В.В. Толкуновой
от « 08 » 08 2022 г.
Н.В. Шаракеева



Разработчик – Л.В. Умярова, преподаватель хорового пения
ГБУ ДО «ДШИ» им. В.В. Толкуновой

Рецензент – О.Е. Серебрякова, преподаватель хорового пения
ГБУ ДО «ДШИ» им. В.В. Толкуновой

Рецензент – М.В. Шаршина, заместитель директора по учебной работе
ГБУ ДО «ДШИ» им. В.В. Толкуновой

Структура программы учебного предмета

I. Пояснительная записка

- *Характеристика учебного предмета, его место и роль в образовательном процессе;*
- *Срок реализации учебного предмета;*
- *Объем учебного времени, предусмотренный учебным планом образовательного учреждения на реализацию учебного предмета;*
- *Форма проведения учебных аудиторных занятий;*
- *Цель и задачи учебного предмета;*
- *Обоснование структуры программы учебного предмета;*
- *Методы обучения;*
- *Описание материально-технических условий реализации учебного предмета;*

II. Содержание учебного предмета

- *Сведения о затратах учебного времени;*

III. Требования к уровню подготовки обучающихся

IV. Формы и методы контроля, система оценок

- *Аттестация: цели, виды, форма, содержание;*
- *Критерии оценки;*
- *Контрольные требования на разных этапах обучения;*

V. Методическое обеспечение учебного процесса

- *Методические рекомендации педагогическим работникам;*
- *Рекомендации по организации самостоятельной работы обучающихся;*

VI. Списки рекомендуемой методической и нотной литературы, аудио и видеоматериалов

- *Список рекомендуемой методической литературы;*
- *Список рекомендуемой нотной литературы;*

I. Пояснительная записка

1. Характеристика учебного предмета, его место и роль в образовательном процессе

Программа учебного предмета «Вокальный ансамбль» разработана на основе федеральных государственных требований к дополнительной предпрофессиональной общеобразовательной программе в области музыкального искусства «Хоровое пение».

Предмет «Вокальный ансамбль» направлен на получение учащимися специальных знаний и навыков пения в ансамбле.

Предлагаемая программа ориентирована на изучении и практическом освоении песенно-музыкального материала. Программа по данному предмету является частью комплекса предметов предпрофессиональной общеобразовательной программы в области музыкального искусства «Хоровое пение» и находится в непосредственной связи с такими предметами как: «Сольфеджио», «Музыкальная литература», «Музыкальный инструмент».

Программа разработана с учетом обеспечения преемственности дополнительной предпрофессиональной общеобразовательной программы в области музыкального искусства «Музыкальное исполнительство» и основных профессиональных образовательных программ среднего профессионального и высшего профессионального образования в области музыкального искусства, а также с учетом сохранения единства образовательного пространства Российской Федерации в сфере культуры и искусства в условиях многообразия образовательных систем, типов и видов образовательных учреждений. Основной целью введения предмета «Вокальный ансамбль» является развитие у детей музыкального вкуса и музыкальных способностей, приобщение детей к основам музыкальной культуры. Воспитание детей на вокальных традициях является одним из важнейших средств нравственного и эстетического воспитания учащихся. Обогащение музыкального восприятия детей. Введенный в образовательную программу отделения хорового пения предмет «Вокальный ансамбль» является как вспомогательный предмет к предмету «Хоровое пение». Он содержит как обучающее так и ярко выраженное исполнительское начало. Занятие в ансамбле пробуждает у учащихся интерес к вокальному искусству. Песня это эффективная форма работы с детьми различного возраста но без должной вокальной подготовки невозможно оценить вокальную культуру, проникнуться к ней любовью. На начальном периоде обучения, в первом классе, занятия вокальным ансамблем помогают формировать у учащихся начальные вокально-хоровые навыки, начиная со второго класса, помимо учебных задач вокальный ансамбль выполняет функцию «концертной единицы».

2. Срок реализации учебного предмета «Вокальный ансамбль» для детей, поступивших в образовательное учреждение в первый класс в возрасте с шести лет шести месяцев до девяти лет, составляет 8 лет.

3. Объем учебного времени, предусмотренный учебным планом образовательного учреждения на реализацию учебного предмета «Вокальный ансамбль»:

Таблица 1

| | |
|--|-------|
| Срок обучения | 8 лет |
| Максимальная учебная нагрузка (в часах) | 1546 |
| Количество часов на аудиторные занятия | 1184 |
| Количество часов на внеаудиторную (самостоятельную) работу | 362 |

4. Форма проведения учебных аудиторных занятий

Реализация учебного плана по предмету «Вокальный ансамбль» может проводиться в форме мелкогрупповых занятий (численностью от 2 человек).

Такая форма обеспечивает личностно-ориентированный подход в обучении, даёт возможность более точно определить перспективы развития каждого ребёнка, в том числе и профессиональные перспективы обучающегося.

Мелкогрупповая форма занятий позволяет средствами вокального искусства раскрыть творческую индивидуальность каждого учащегося.

5. Цель и задачи учебного предмета «Вокальный ансамбль»

Цель: развитие музыкально-творческих способностей учащихся на основе приобретенных им знаний, умений и навыков в области музыкального исполнительства, а также выявление наиболее способных учащихся и их дальнейшая подготовка к продолжению музыкального образования в профессиональных учебных заведениях среднего профессионального образования по профилю предмета.

Задачи обучения:

Задачи предмета «Вокальный ансамбль» заключаются в том, чтобы на основе изучения детских песен, вокальных произведений, русского романса и т.д. расширить знания учащихся об истории родины ее певческой культуре и вокальной культуры в целом. Воспитывать и прививать любовь и уважение к духовному наследию пониманию и уважению певческих традиций. Предмет «Вокальный ансамбль» решает одну из главных задач музыкального воспитания детей – это задача вокального воспитания. Так как в системе вокально-хоровых навыков программы первого класса вокальные навыки преобладают над хоровыми. Задача научить учащихся:

- выстроить точную интонацию в ансамбле;
- петь без дирижера;
- слушать себя и соседа в ансамбле;
- художественно воспринимать музыку;
- развивать певческие навыки (точное интонирование, напевность голоса, правильная артикуляция, четкая дикция);
- развивать чувство ритма;
- развивать навыки работы с текстом, в том числе и иностранном языке;
- учиться сценической культуре и выразительному исполнению.

На протяжении всего обучения развивать у учащихся голосовой аппарат тембровые чувства, артистизм и выразительное выступление в малой вокальной группе. Реализация задач осуществляется через различные виды вокальной деятельности, главной из которых является сольное и ансамблевое пение, слушание различных интерпретаций исполнения, движение под музыку, добавление элементов импровизации и театрализации.

6. Обоснование структуры учебного предмета «Вокальный ансамбль»

Обоснованием структуры программы являются ФГТ, отражающие все аспекты работы преподавателя с учеником.

Программа содержит следующие разделы:

- сведения о затратах учебного времени, предусмотренного на освоение учебного предмета;
- распределение учебного материала по годам обучения;
- описание дидактических единиц учебного предмета;
- требования к уровню подготовки обучающихся;
- формы и методы контроля, система оценок;

| | | | | | | | | | | |
|--|----|----|----|----|----|----|----|----|----|-----|
| одам | | | | | | | | | | |
| Количество часов на неаудиторные занятия (в неделю) | 1 | 1 | 1 | 1 | 1 | 1 | 1 | 1 | 1 | |
| Общее количество неаудиторных/самостоятельных занятий по годам | 32 | 33 | 33 | 33 | 33 | 33 | 33 | 33 | 33 | |
| Максимальное количество учебных занятий в год | 64 | 66 | 66 | 66 | 66 | 66 | 66 | 66 | 66 | 526 |

Учебный материал распределяется по годам обучения – классам. Каждый класс имеет свои дидактические задачи и объем времени, предусмотренный для освоения учебного материала.

Виды аудиторных учебных занятий по предмету «Вокальный ансамбль»:

- вокально-хоровые занятия;
- постановка концертных номеров.
- аудио/видео демонстрация записей исполнения подлинных вокальных ансамблей.

Первый год обучения.

Содержание курса.

Ознакомление учащихся с вокально-исполнительскими навыками.

Формирование правильного певческого звука прикрытого, округленного, добиваться от учащихся «серебристого» звучания голос, избегать форсированного, зажато-звучания. Особое внимание следует уделять певческому дыханию. Мышцы тела должны находиться в свободно-активном состоянии. Объяснить детям, что вдох нужно брать быстро, активно, но спокойно овладевать правильным дыханием помогут разнообразные упражнения развивающие длительность выдоха, а также дыхательная гимнастика. Необходимо научить детей слушать друг друга вовремя пения спокойно стоять или сидеть при исполнении. В воспитании навыков красивого ансамблевого звучания особая роль принадлежит дикции и артикуляции. Обязательным условием этого этапа является развитие речи это дикционное распевание. При подборе репертуара учитывать индивидуальные особенности учащихся.

Объем теоретических знаний практических умений и навыков первого года обучения.

В результате первого года обучения учащийся должен получить элементарные представления о строении голосового аппарата, знать что такое:

- правильная постановка корпуса при пении;
- правильное певческое формирование гласных в сочетании с согласными;
- правильно вступать, выполнять музыкальные и вокальные ударения;
- смена дыхания в процессе пения;
- владение основами нотной грамоты;
- владение основами певческого дыхания.

Программа первого года обучения входит пение элементарных вокальных упражнений с использованием интервалов Б 2, М2, В3, М3 октава.

III. Требования к уровню подготовки обучающихся

Результат освоения программы «Вокальный ансамбль» направлен на приобретение обучающимися следующих знаний, умений и навыков:

- знание начальных основ песенного вокального искусства;
- знание характерных особенностей вокально-хоровых жанров и основных стилистических направлений ансамблевого исполнительства, художественно-исполнительских возможностей вокального коллектива;
- знание музыкальной терминологии;
- умение самостоятельно разучивать вокальные партии;
- практические навыки исполнения народно-песенного репертуара;
- навыки пения в ансамбле;
- навыки публичных выступлений.

IV. Формы и методы контроля, система оценок

1. Аттестация: цели, виды, форма, содержание

Основными принципами проведения и организации всех видов контроля успеваемости являются: систематичность, учёт индивидуальных особенностей обучаемого и коллегиальность.

Текущий контроль направлен на поддержание учебной дисциплины, выявление отношения к предмету, на ответственную организацию домашних занятий, имеет воспитательные цели, может носить стимулирующий характер. Текущий контроль осуществляется регулярно преподавателем, оценки выставляются в журнал и дневник учащегося.

На основании результатов текущего контроля выводятся четверные оценки.

Особой формой текущего контроля является контрольный урок в конце 2 полугодия, т.к. исполнительский уровень еще недостаточно высок. Учащиеся должны исполнить одно произведение характер может быть различным, который проводится преподавателем, ведущим предмет без присутствия комиссии.

Промежуточная аттестация обеспечивает оперативное управление учебной деятельностью обучающегося, ее корректировку и проводится с целью определения:

- качества реализации образовательного процесса;
- качества теоретической и практической подготовки по учебному предмету;
- уровня умений и навыков, сформированных у обучающегося на определенном этапе обучения.

Формы аттестации - контрольный урок, зачёт, экзамен. В случае, если по предмету «Вокальный ансамбль» промежуточная аттестация проходит в форме академических концертов, они могут быть приравнены к зачетам или контрольным урокам.

Виды промежуточной аттестации: контрольные уроки, зачеты.

Методические рекомендации.

Важное значение в обучении пению имеет овладение певческими навыками. Следует на самых первых занятиях объяснить детям для чего поется данное упражнение что следует добиваться в работе над ним. Объяснить детям, что упражнения помогают овладеть певческими навыками, которые необходимы для правильного красивого звучания. Песня должна звучать интонационно чисто и выразительно. Для улучшения качества интонации большое внимание следует уделять точному воспроизведению первого звука. Очень важно с самого начала

обучения воспитывать у учащихся вокальный слух. Основой пения – гласные звуки. От правильного формирования гласных зависит красота тембра. У учащихся школьного возраста тембр не ровный из-за «пестроты» гласных. В вокальных упражнениях следует обращать внимание на формирование гласных А, У, Ю – на длительность выдоха;

- на развитие артикуляции;
- на формирование ровности тембрового звучания.

При участии учащихся в конце слова согласные буквы произносить четко, правильно открывать рот при пении, свободно опускать челюсть, правильно распределять выдох до конца слова или небольшой фразы, не брать дыхание в середине слова. В репертуарные планы вносить много произведений кантиленного характера. Уделять большое значение выравниванию унисона.

Репертуарные списки.

1. Н.П. Елисеева, Ю. Сеницына «Лесные тропинки»
 2. Н. П. Елисеев «Песенка бабочки»
 3. Я. Дубравин, сл. М. Наринского «Задорные чижи»
 4. Я. Дубравин, сл. М. Наринского «Хомячок»
 5. Я. Дубравин, сл. М. Наринского «Доктор»
 6. Я. Дубравин, сл. Г. Бубель «Дождливая песенка»
 7. Я. Дубравин, сл. В. Суслов «Совушка»
 8. Я. Дубравин, сл. В. Суслов «Хмурый хорь»
 9. Я. Дубравин, сл. В. Суслов «Капельки»
 10. М. Ротерштейна, сл. народные «Тутушки»
 11. М. Ротерштейна, сл. народные «Закличка дождя»
 13. Б. Савельев, сл. А. Хайта «Все отлично»
1. «Разноцветные песенки» муз. И. Якушенко, сл. З. Петровой -
сборник песен для детей младшего возраста.
Изд. Москва – Музыка, 2005 г.
- «Белая песенка»
 - «Синяя песенка»
 - «Голубая песенка»
 - «Розовая песенка»
2. «Чудеса в решетке» песни для детей дошкольного возраста
муз. Ж. Металлиди, ст. И. Демьянова
- «Два кота»
 - «Метелица»
 - «Ладушки»
 - «Спит луна»
3. «Сандалеты» муз. Ж. Металлиди, сл. О. Сердобольского
4. «Я лошадь вот такая» муз. Ж. Металлиди, сл. О. Сердобольского
5. «Хомячок» муз. Я. Дубравина, сл. М. Наринского
6. «Доктор» муз. Я. Дубравина, сл. М. Наринского
7. «Галчонок» муз. Н. Елисеева, сл. Ю. Сеницына
8. «Про козлика» муз. Г. Струве, сл. В. Семернина из книги Струве Г.А.
«Ступеньки музыкальной грамотности» - Санкт-Петербург 1997 г.
9. «Скворушка» муз. Ю. Слонова, сл. Л. Некрасовой из сборника

«С песенкой по лесенке» Т. Бырченко М.

изд. «Советский композитор» 1983 г.

10. «Пойте с нами песни» песни для детей младшего и среднего возраста. Изд. «Композитор» Санкт – Петербург, 2003 г.

- «Подснежник» муз. В. Витлина, сл. В. Шумилина

- «Уходят в первый класс» муз. С. Вольфензона, сл. П. Кагановой

- «Мне сегодня весело» муз. Е. Веврика, сл. В. Сулова

Второй год обучения.

Содержание курса.

Закрепляются приобретенные вокальные навыки, усложняется репертуар. В работу включаются песни из мультфильмов. Продолжается работа над правильным распределением дыхания с помощью дыхательной гимнастики и различных дыхательных упражнений. Усложняются дикционные распевания. Стимулом для развития дикции является упражнения, скороговорки, чтения текста с выражением. Развиваются ритмические навыки. Повышается интерес к вокальному искусству.

Объем теоретических знаний практических умений и навыков второго года обучения.

В результате второго года обучения учащийся должен научиться:

- владеть своим голосовым аппаратом;
- развивать диапазон;
- уметь правильно развивать гласные и согласные;
- осознавать чистоту интонации;
- уметь исполнять одноголосные произведения с недублирующим вокальную партию аккомпанементом;
- правильно распределять дыхание во фразе.

Текущий контроль.

Отчетность проводить в форме классного концерта в конце первого и второго полугодия. Учащиеся должны исполнить одно произведение которое было выучено на уроках. Характер произведения может быть различным. Лучшие номера можно представить на публичное выступление.

Критерии оценки качества исполнения.

- *точное знание слов песни;*
- *точное знание партии;*
- *эмоциональность исполнения;*
- *соответствие художественному образу песни.*

Методические рекомендации.

На протяжении второго года обучения необходимо продолжить работу над закреплением певческих навыков. Особую роль в работе нужно уделять точному воспроизведению звучания, чистоте интонации. Заставлять детей слушать себя и друг друга. Продолжать работу над выравниванием гласных. В работу включать упражнения:

- на удлинение выдоха;
- на легкость и подвижность голоса;
- на чистоту интонации;
- на четкость дикции.

Приучать учащихся присоединять согласные в конце слова к следующему слогу. В работу включать элементы двухголосия. Включать в репертуар вокальные произведения на расширение диапазона голосов, на развитие динамики исполнения. Дети должны уметь сольфеджировать не сложные произведения.

Репертуарный список.

1. Шаинский В.А. Чьи песни ты поешь – М: Музыка, 1978 «Улыбка»
(из м/ф «Крошка Енот»). Муз. В.Я. Шаинского, сл. М. Пляцковского.
2. Струве Г.А. Ступеньки музыкальной грамотности – СПб, 1997 г.
«Пестрый колпачок» муз. Г.А. Струве, сл. Н. Соловьевой.
«Про козлика» муз. Г.А. Струве, сл. В. Семернина.
«Рыжий пес» муз. Г.А. Струве, сл. В. Степанова.
3. Музыка в школе. Вып. 1 – М. Музыка, 2004
«Задорные чижи» муз. Я. Дубравина, сл. М. Наринского.
«Хомячок» муз. Я. Дубравина, сл. М. Наринского
«Доктор» муз. Я. Дубравина, сл. М. Наринского
«Дождливая песенка» муз. Я. Дубравина, сл. Г. Бубель.
«Хмурый хорь» муз. Я. Дубравина, сл. В. Сулова
«Совушка» муз. Я. Дубравина, сл. В. Сулова
«Капельки» муз. Я. Дубравина, сл. В. Сулова
4. Елисеев Н.П. Песенки бабочки: Песенки для детей. – М.: ТОО АНКО, 1993 г.
«Лесные тропинки» муз. Н.П. Елисеева, сл. Ю. Синицина.
«В школу» муз. Н.П. Елисеева, сл. О. Высотской.
5. Чебурашка.: Песни и музыка из мультфильмов.
Вып. 7 – М.: Советский композитор, 1989 г.
«Все отлично» (из м/ф «Поликлиника кота Леопольда»)
муз. Б. Савельева, сл. А. Хайта
6. Антология советской песни – М.: Музыка, 1987 г.
«Самая хорошая» муз. В. Иванникова, сл. Н. Сапанской.

Третий год обучения.

Содержание курса.

На третьем году обучения начинает обозначаться вокальная принадлежность голоса. Начинают приобретаться исполнительские навыки. В репертуар включаются произведения на два голоса, романсы. Необходимые теоретические понятия и сведения воплощаются по разному. Умение применять знания теоретического материала на практике. Умение сольфеджировать. Большое внимание уделяется постановки голоса и поведению на сцене. Для лучшего понимания и взаимодействия в программу для исполнения предлагаются любимившиеся произведения. Все это помогает юным вокалистам в шутливой, незамысловатой работе постичь великий смысл вокального искусства и научиться владеть своим природным инструментом - голосом.

Объем теоретических знаний практических умений и навыков третьего года обучения.

В результате третьего года обучения учащийся должен научиться проявлять свои вокальные навыки:

- развитие диапазона;
- интонационные упражнения;

- уметь исполнять произведения с трудным ритмическим рисунком.
- уметь исполнять и определять характерные черты музыкального образа в связи с его принадлежностью к лирике, драме т. д.
- импровизировать движение под музыку;
- пение а - capella в унисон;
- фрагментарное пение в терцию;
- исполнять двухголосное произведение, умение вслушиваться в двухголосную партитуру.

Текущий контроль.

Желательно произвести отчетность в форме классного концерта в конце первого и второго полугодия. Учащиеся должны исполнить одно произведение в первом полугодии и два различных по характеру и сложности во втором полугодии.

Критерии оценки качества исполнения.

- точное знание слов песни;
- точное знание партии;
- эмоциональность исполнения;
- соответствие художественному образу песни.

Методические рекомендации.

Весь третий учебный год продолжать работу над закреплением вокально - певческих навыков. Следить за опорным дыханием певческой позицией, за точным интонированием. Совершенствовать навыки цепного дыхания. Продолжать работу над подвижностью артикуляционного аппарата за счет активизации работы губ и языка. Выработка навыка активного и четкого произношения согласных. Развитие дикционных навыков в быстром и медленном темпах. Добиваться четкого произношения в различных нюансах. Следить за совершенствованием строя. Особое внимание следует уделять пению а- capella. В работу распевания включать элементы трехголосия, пение аккордов. Уметь владеть различной атакой звука. Научиться работать над собственной манерой вокального исполнения. Выявление индивидуальных красок голоса. Работа над выразительностью исполнения. Работа над расширением диапазона голоса.

Репертуарный список.

1. Струве Г.А. Ступеньки музыкальной грамотности. – СПб, 1997 г.

- Сюита «Песенки – картинки»:
 - Веселая песенка
 - Грустная песенка
 - Тихая песенка
 - Громкая песенка
 - Медленная песенка
 - Быстрая песенка
 - Здравствуй лето
 - Песенка о гамме

2. Соколова О.п. Двухголосное пение в младшем хоре.

– М.: Музыка, 1987 г.

«Закличка дождя» муз. М. Ройтерштейна, сл. народные.

«Тутушки» муз. М. Ройтерштейна, сл. народные

«Солнце испугалось» муз. М. Ройтерштейна, сл. народные

«До чего дошел прогресс» муз. Е. Крылатова, сл. Ю. Энтина

- «Песенка о лете» муз. Е. Крылатова, сл. Ю. Энтина
«Ласточка» муз. Е. Крылатова, сл. И. Шаферана.
3. Шаинский В.Я. Чьи песни ты поешь. – М.: Музыка, 1978
«Чунга – чанга» (из м/ф Катерок») муз. В.Я. Шаинского,
сл. Ю. Энтина
«Когда мои друзья со мной» (из к/ф «По секрету всему свету») муз. В.Я. Шаинского, сл. М. Танича.
4. Улыбка.: Популярные песни из детских м/ф и к/ф – М.: Советский композитор, 1989 г.
«Колыбельная медведицы». Муз. Е. Крылатова, сл. Ю. Яковлева.
5. Музыка в школе. Вып. 1 – М.: Музыка, 2004 г.
«Прятки» муз. Я Дубравина, сл. Г. Прусова.
«Морская песенка» муз. Я. Дубравина, сл. Г. Бубель.
«Шагает первомай» муз. Я Дубравина, сл. Г. Бубель.
«Летняя песенка» муз. Я Дубравина, сл. А. Фаткина.
«Слезолей» муз. Я Дубравина, сл. И. Резникова.
«Поросята» муз. Я Дубравина, сл. Л. Барбас.

Четвертый год обучения.

Содержание курса.

К четвертому году обучения обозначается вокальная принадлежность. Повышается исполнительское мастерство. Дети становятся старше и более серьезными. Более осознано применяют полученные знания и навыки. Свободно держатся на сцене. Появляется чувство «ансамбля», чувство ответственности за качество исполнения. В репертуар включаются различные произведения – это классика, песни, посвященные школьной тематике, а также произведения, которые нравятся учащимся. Занятие в ансамбле подкрепляет и развивает интерес к вокальному искусству, что дает возможность, основываясь на симпатиях учащихся развивать их музыкальную культуру. Помимо работы над программными – произведениями, учащиеся продолжают знакомиться с великими вокалистами прошлого и настоящего. Слушать записи на компакт-дисках и кассетах.

Объем теоретических знаний практических умений и навыков четвертого года обучения.

В результате четвертого года обучения учащийся должен научиться применять свои навыки в вокальной работе:

- петь в ансамбле чисто по качеству звука, легко, мягко непринужденно;
- пение а – capella на два голоса;
- уметь петь на одном дыхании длинные музыкальные фразы;
- знать жанр вокальной музыки;
- петь в ансамбле произведения с различным ритмическим рисунком;
- свободно держаться на сцене, осознано управлять своим голосом.

Текущий контроль.

За четвертый год обучения учащиеся получают большой объем сценической практики. Желательно произвести отчетность в форме классного концерта в конце первого и второго полугодия. Учащиеся должны исполнить одно произведение в первом полугодии и два различных по характеру и сложности во втором полугодии.

Критерии оценки качества исполнения.

- точное знание слов песни;
- точное знание партии;
- эмоциональность исполнения;
- соответствие художественному образу песни.

Методические рекомендации.

К концу четвертого года пение в ансамбле более ярко проявляются творческие способности каждого обучающегося. Дети много выступают, принимают активное участие в школьных мероприятиях, концертах, фестивалях, конкурсах. Продолжается работа над произведениями а – capella. Расширение музыкального кругозора учащихся происходит через ознакомление с вокальными произведениями степень трудности, которых должна соответствовать возможностям учащихся;

- учащиеся должны развивать вокальные навыки (всегда работать над чистотой интонации, над свободным дыханием, звукообразование, штрихами);
- развивать и закреплять навыки пения вокального ансамбля;
- петь свою партию в соответствии с общим исполнительским планом;
- добиваться тембрового слияния, единства динамических оценок, темпа, его изменений, гибкости и выразительности фразировки.

Вокальная музыка располагает большим количеством произведений написанных для различных составов вокальных ансамблей. Большинство из них предполагает наличие профессиональных вокальных голосов, что создает определенные сложности в подборе репертуара, так как певческие возможности детей ограничены.

Репертуарный список.

1. Струве Г.А. Ступеньки музыкальной грамотности. – СПб/б, 1997 г.
«Колобок» муз. Г.А. Струве, сл. В. Татаринов.
«Лунные коты» муз. Г.А. Струве, сл. В. Семернина.
2. Огромный дом. – СПб.: Композитор, 1996 г.
«Про весну» муз. Я. Дубравина, сл. Г. Бубель.
3. Чебурашка.: Песни и музыка из мультфильмов. Вып. 7.
– М.: Советский композитор, 1989 г.
«Песня о картинах» муз. Г. Гладкова, сл. А. Кушнера.
4. Здравствуй детский фестиваль. – М.: Современная музыка, 2003 г.
«Кто луг раскрасил» муз. С. Красина, сл. Г. Ходырева.
«Валенки» муз. С. Красина, сл. Г. Ходырева.
«Дождь на танец приглашает» муз. Т. Дмитриевой, сл. С. Красина.
«Мода на веснушки» муз. С. Красина, сл. С. Красина
«Струна души» муз. С. Красина, сл. С. Красина
5. Музыка в школе. Вып. 2. Сост.: Л.Н. Уколова, М.С. Осеннева. – М.: Музыка, 2005 г.
6. Шире круг. – М.: Советский композитор, 1991 г.
«Лесная песнь» муз. Э. Григ, сл. Кр. Винтера.
«Айболит» муз. О. Фелацмана, сл. М. Рябинина.
«Дом на колесах» муз. Е. Птичкина, сл. М. Пляцковского.
7. Огромный дом. – СПб.: Композитор, 1996 г.
«Когда играет музыкант» муз. Н. Елисеева, сл. Н. Пляцковского.
8. Крылатов Е. Крылатые качели.: Музыкальный сборник.

– М.: Дрофа, 2001 г.

«Школьный романс» муз. Е. Крылатова, сл. Н. Пляцковского.

«Колокола» (из т/ф «Приключение Электроника») муз. Е. Крылатова, сл. Ю. Энтина.

«Будь со мною» муз. Е. Крылатова, сл. Ю. Энтина.

Пятый год обучения.

Содержание курса.

Программа «Вокальный ансамбль» согласуется с программой по предмету «Хоровое пение» являясь его вариативной формой. Закрепляет и обобщает знания учащихся, помогая этим знаниям обрести форму практических умений. Пятый год обучения предполагает более осознанное использование полученных знаний за весь период обучения. Закрепляется интерес к вокальному искусству. Познается жанровое многообразие вокального творчества композиторов. Ученики продолжают знакомство с лучшими образцами песенного и романсового творчества западно-европейских, русских и современных композиторов. Это воспитывает эстетический вкус, помогает ориентироваться в окружающем звуковом пространстве.

Объем теоретических знаний практических умений и навыков пятого года обучения.

В результате пятого года обучения учащийся должен научиться применять свои знания и навыки в вокальной работе:

- уметь чисто интонировать;
- владеть широким певческим дыханием;
- хорошо ориентироваться в жанровом многообразии вокальной музыки;
- уметь свободно исполнять произведения с различным ритмическим рисунком;
- осознано управлять своим голосом, свободно держаться на сцене.

Текущий контроль.

К пятому году обучения учащиеся много выступают. Получают определенные навыки поведения на сцене. Имеют хорошую сценическую практику. Отчетность проводить в форме классного концерта в первом полугодии и школьного концерта во втором полугодии, на котором учащиеся исполняют одно – два произведения выученных на занятиях.

Критерии оценки качества исполнения

Критерии оценки качества исполнения могут являться:

- точное знание слов песни;
- точное знание своей вокальной партии;
- стремление к соответствующей стилю манере исполнения;
- эмоциональность и выразительность исполнения.
- соответствие художественному образу песни.

Методические рекомендации.

К пятому году обучения учащиеся много выступают. Принимают активное участие в конкурсной и концертной деятельности. Дети поют двухголосное и трехголосное ансамблевое произведение. В программу включаются произведения

соответствующие возможности учащихся. Поют духовную музыку. Учащиеся должны:

- продолжать закреплять свои вокальные навыки;
- хорошо владеть навыками цепного дыхания;
- закреплять навыки пения в вокальном ансамбле;
- уметь анализировать исполняемые произведения;
- осознавать чувство лада;
- уметь применять полученные знания при исполнении.

Репертуарные списки.

1. Огромный дом. – СПб.: Композитор, 1996 г.
«Сочинение о весне» муз. Я Дубравина, сл. Н. Просторовой.
2. Поет Детская хоровая студия «Веснянка».
Автор – сост.: Л.П. Дуганова, Л.В.Алдакова. – М.: Владос, 2002 г.
«Песочный человечек» муз. И. Брамса.
«Веснянка» Японская народная песня
«Веснянка» муз. В. рубина, сл. народные.
3. Хрестоматия русской народной песни. – М.: Музыка, 2004 г.
«Сеяли девушки яровой хмель» муз. А. Гречанинова, сл. народные.
«А я по лугу» Русская народная песня.
«Ой кулики, жаворонушки». Русская народная песня.
«Весна» муз. А. Гречанинова, сл. народные.
4. Музыка в школе. Вып. 2. Сост. Л.Н. Уколова, М.С. Осеннева.
– М.: Музыка, 2005 г.
«Песня о маленьком трубаче» муз. и сл. С. Никитина.
«Музыка» муз. Ю. Калныныша, сл. В. Пурвса.
«Колыбельная» муз. и сл. С. Танеева.
«Акварель» муз. Т. Попова.

Шестой год обучения.

Содержание курса.

Вокально-хоровая работа.

Продолжается развитие диапазона. Исполняются интонационные упражнения. Увеличивается объем дыхания.

Закрепление академической манеры пения.

Работа над двух - трехголосными произведениями.

В репертуар включать романсы, произведения зарубежных и русских композиторов – классиков. Учащиеся должны свободно сольфеджировать. Осмысленно осознавать вою вокальную партию. Закреплять и развивать навыки сценического искусства.

Объем теоретических знаний практических умений и навыков шестого года обучения.

В результате шестого года обучения учащийся должен:

- проявить свои вокальные умения;
- исполнять произведения со сложным ритмическим рисунком (синкопа, заливованные длительности, пунктирный ритм);

- уметь определять и исполнять характерные черты музыкального образа в связи с его принадлежностью к лирике, драме т.д.;
- слышать свой голос в ансамбле.

Текущий контроль.

Так как к шестому году обучения учащиеся уже получили определенный опыт сценических выступлений текущий контроль проводить в форме школьного концерта в конце первого и второго полугодия. Учащиеся должны исполнить два произведения различных по характеру и сложности.

Критерии оценки качества исполнения

Критериями оценки качества исполнения могут являться:

- точное знание слов песни;
- точное знание вокальной партии;
- стремление к соответствующей стилю манере пения;
- эмоциональность исполнения в ансамбле;
- соответствие художественному образу музыкального произведения.

По итогам исполнения программы учащимся выставляется оценка по пятибалльной шкале.

Таблица 3

| Оценка | Критерии оценивания выступления |
|---------------------------|---|
| 5 («отлично») | Выступление участников ансамбля может быть названо концертным. Яркое выступление, блестящая, отточенная вокальная техника, безупречные стилевые признаки, ансамблевая стройность, выразительность и убедительность артистического облика в целом |
| 4 («хорошо») | Хорошее, крепкое исполнение, с ясным художественно-музыкальным намерением, но имеется некоторое количество погрешностей, том числе вокальных. |
| 3 («удовлетворительно») | Слабое выступление. Текст исполнен неточно. Удовлетворительные музыкальные и технические данные, но очевидны серьёзные недостатки звуковедения, вялость или закрепощенность артикуляционного аппарата. Недостаточность художественного мышления и отсутствие должного слухового контроля. Ансамблевое взаимодействие на низком уровне |
| 2 («неудовлетворительно») | Очень слабое исполнение, без стремления быть выразительно. Текст исполнен, но с большим количеством разного рода ошибок. Отсутствует ансамблевое взаимодействие |

Весь учебный год продолжать работу над закреплением и усовершенствованием вокально-певческих навыков. Следить за точностью интонации, певческим дыханием. Работать над подвижностью артикуляционного аппарата, более выразительной динамикой, совершенствованием строя. Уметь владеть различной атакой звука. Продолжать развивать дикционные навыки в различных темпах.

Репертуарный список.

1. Музыка в школе. Вып. 2 – М.: Музыка, 2005 г.
 - «Венецианская ночь» муз. М. Глинки, сл. И. Козлова.
 - «Я вас любил» муз. Б. Шереметьева, сл. неизвестного автора.
 - «Два дуэта» из оперы «Пиковая дама» муз. П. Чайковского, сл. А. Пушкина.
 - «Дуэт и квартет» из оперы «Евгений Онегин» муз. П. Чайковского, сл. А. Пушкина.
 - «Дуэт и терцет» из оперы «Орфей» муз. К-В. Глюка.
 - «Жил – был на свете мальчик» муз. В.А. Моцарта, сл. К. Алемасовой.
 - «Терцет» из оперы «Волшебная флейта» муз. В.А. Моцарта, русский текст А. Алейкиной.
2. Поет Детская хоровая студия «Веснянка».
 - Автор – сост. Л.П. Дуганова, Л.В. Алдакова. – М.: Владос, 2002 г.
 - «Зимний вечер» муз. А. Даргомыжского, сл. А. Пушкина.
 - «Озеро» муз. М. Парцхаладзе, сл. Б. Купаташвили (перевод с грузинского А. Гурина)
 - «Ты рябина ли» Русская народная песня.
 - «Американская Рождественская колыбельная»
3. Русская духовная музыка в репертуаре детского хора.
 - Учебно-методическое пособие. Сост. Н.В. Аверина.
 - «Тропарь Рождества Христова».
 - «С нами Бог» Знаменитый распев XVII века.

Седьмой год обучения.

Содержание курса.

Вокально-хоровая работа.

Развитие диапазона голоса. Сложные интонационные упражнения.

Правильная постановка певческого дыхания.

Закрепление академической манеры пения.

Работа над двух - трехголосными произведениями.

В репертуар включать романсы, произведения зарубежных и русских композиторов – классиков. Учащиеся должны свободно сольфеджировать. Осмысленно осознавать вою вокальную партию. Закреплять и развивать навыки сценического искусства. Петь много упражнений и песен а – capella. Освоение стилевых особенностей. Исполнять вокальные произведения с сопровождением музыкального инструмента (гитара, виолончель и т.д.) в работе использовать сольный запев и подхват всем ансамблем. Учащиеся продолжают знакомство с лучшими образцами вокального исполнения.

Объем теоретических знаний практических умений и навыков седьмого года обучения.

В результате седьмого года обучения учащийся должен:

- проявить свои вокальные умения;
- исполнять произведения со сложным ритмическим рисунком (синкопа, заливованные длительности, пунктирный ритм);
- уметь определять и исполнять характерные черты музыкального образа в связи с его принадлежностью к лирике, драме т.д.;
- слышать свой голос в ансамбле.

Текущий контроль.

Так как к седьмому году обучения учащиеся уже получили определенный опыт сценических выступлений текущий контроль проводить в форме школьного концерта в конце первого и второго полугодия. Учащиеся должны исполнить два произведения различных по характеру и сложности.

Критерии оценки качества исполнения

Критериями оценки качества исполнения могут являться:

- точное знание слов песни;
- точное знание вокальной партии;
- стремление к соответствующей стилю манере пения;
- эмоциональность исполнения в ансамбле;
- соответствие художественному образу музыкального произведения.

По итогам исполнения программы учащимся выставляется оценка по пятибалльной шкале.

Таблица 4

| Оценка | Критерии оценивания выступления |
|----------------------------------|--|
| 5 («отлично») | Выступление участников ансамбля может быть названо концертным. Яркое выступление, блестящая, отточенная вокальная техника, безупречные стилевые признаки, ансамблевая стройность, выразительность и убедительность артистического облика в целом |
| 4 («хорошо») | Хорошее, крепкое исполнение, с ясным художественно-музыкальным намерением, но имеется некоторое количество погрешностей, том числе вокальных. |
| 3 («удовлетворительно») | Слабое выступление. Текст исполнен неточно. Удовлетворительные музыкальные и технические данные, но очевидны серьезные недостатки звуковедения, вялость или акрепощенность артикуляционного аппарата. Недостаточность художественного мышления и отсутствие должного слухового контроля. Ансамблевое взаимодействие на низком уровне |
| 2 («неудовлетворительно») | Очень слабое исполнение, без стремления быть выразительно. Текст исполнен, но с большим количеством разного рода ошибок. |

Методические рекомендации

Весь учебный год продолжать работу над закреплением и усовершенствованием вокально-певческих навыков. Следить за точностью интонации, певческим дыханием. Работать над подвижностью артикуляционного аппарата, более выразительной динамикой, совершенствованием строя. Уметь владеть различной атакой звука. Продолжать развивать дикционные навыки в различных темпах используя упражнения развивающие звукообразующие органы (язык, губы, гортань, челюсть). Упражнения на фрагментарные удаления и сближения голосов – принцип веера. Программа разнообразна и интересна в применении. Принципиальной установкой программы является отсутствие назидательности и прямолинейности в преподнесении вокального материала.

Репертуарный список.

1. «Здравствуй детский фестиваль». – М. Современная музыка. 2003 г. песни из сборника.
 «Валенки» муз. с. Красина, сл. Г. Ходырева.
 «Все весной» муз. С. Красина, сл. Т. Дмитриевой.
 «Дождь на танец приглашает» муз. С. Красина, сл. Т. Дмитриевой
2. Поет Детская хоровая студия «Веснянка». Автор - сост. Л.П. Дуганова, Л.В. Алдакова. – М.: Владос, 2002 г.
 «Чудная картина» муз. Соснина, сл. А. Фета.
 «Воскресение Твое Христе» Стихира знаменитого распева 17 века.
3. «С нами Бог» знаменитая распева 17 века.
4. Распойду я, выйду я» Р.н.п., обр. А. Чернецова.
5. «Светит светел месяц» Р.н.п., обр. В. Попова.
6. В дымке – невидимке» мух. С. Танеева, сл. А. Фета.
7. «Баркарола» муз. Ф. Шуберта, сл. Ф.Л. Штольберга, перевод А. Плещеева
8. «Раным рано. Волшебная песня. Смоленская область, обр. А. Чернецова.
9. «Счастлив тот, кому забавы» муз. А. Алябьева, сл. В. Жуковского из «Лирического альбома» автор Л.И. Чутова. Вокальные ансамбли русских композиторов. М. Владос 2004 г.
10. «Зимняя дорога» муз. А. Алябьева, сл. А. Пушкина.

Восьмой год обучения.

Содержание курса.

Вокально-хоровая работа. Развитие диапазона голоса.

Сложные интонационные упражнения.

Закрепление навыков широкого певческого дыхания.

Закрепление академической манеры пения.

Работа над двух - трехголосными произведениями.

В репертуар включать романсы, произведения зарубежных и русских композиторов – классиков. Учащиеся должны свободно сольфеджировать. Осмысленно осознавать свою вокальную партию. Закреплять и развивать навыки сценического искусства. Петь много упражнений и песен а – capella. Освоение стиливых особенностей. Исполнять сложные вокальные произведения в

сопровождении с различным музыкальным инструментом. Учащиеся продолжают знакомство с лучшими образцами вокального исполнения.

Объем теоретических знаний практических умений и навыков восьмого года обучения.

В результате восьмого года обучения учащийся должен:

- проявить свои вокальные умения;
- исполнять произведения со сложным ритмическим рисунком;
- уметь определять и исполнять характерные черты музыкального образа в связи с его принадлежностью к лирике, драме т.д.;
- уверенно владеть своим голосом и слышать его в ансамбле.

Текущий контроль.

Так как к восьмому году обучения учащиеся имеют большой опыт сценических выступлений текущий контроль проводить в форме школьного концерта в конце первого и второго полугодия. Учащиеся должны исполнить два произведения различных по характеру и сложности.

Критерии оценки качества исполнения

Критериями оценки качества исполнения могут являться:

- точное знание вокальной партии;
- стремление к соответствующей стилю манере пения;
- эмоциональность и выразительность исполнения в ансамбле;
- соответствие художественному образу музыкального произведения.

По итогам исполнения программы учащимся выставляется оценка по пятибалльной шкале.

Таблица 5

| Оценка | Критерии оценивания выступления |
|----------------------------------|---|
| 5 («отлично») | Выступление участников ансамбля может быть названо концертным. Яркое выступление, блестящая, отточенная вокальная техника, безупречные стилевые признаки, ансамблевая стройность, выразительность и убедительность артистического облика в целом |
| 4 («хорошо») | Хорошее, крепкое исполнение, с ясным художественно-музыкальным намерением, но имеется некоторое количество погрешностей, в том числе вокальных. |
| 3 («удовлетворительно») | Слабое выступление. Текст исполнен неточно. Удовлетворительные музыкальные и технические данные, но очевидны серьезные недостатки звуковедения, вялость или закрепощенность артикуляционного аппарата. Недостаточность художественного мышления и отсутствие должного слухового контроля. Ансамблевое взаимодействие на низком уровне |
| 2 («неудовлетворительно») | Очень слабое исполнение, без стремления петь выразительно. Текст исполнен, но с |

| | |
|--|--|
| | большим количеством разного рода ошибок. Отсутствует ансамблевое взаимодействие |
|--|--|

Методические рекомендации

Весь учебный год продолжать работу над закреплением и усовершенствованием вокально-певческих навыков. Следить за точностью интонации, певческим дыханием. Работать над подвижностью артикуляционного аппарата, более выразительной динамикой, совершенствованием строя. Уметь владеть различной атакой звука. Продолжать закреплять дикционные навыки в различных темпах. Программа разнообразна и интересна в применении. Принципиальной установкой программы является отсутствие назидательности и прямолинейности в преподнесении вокального материала.

Репертуарный список.

1. «Здравствуй детский фестиваль» - М. Современная музыка. 2003 г.
«Струна души» муз. С. Красина, сл. С. Красина
«Сказочный лес» муз. и сл. С. Красина
«Березовая роща» муз. С. Красина, сл. Г. Ходырева.
2. Поет детская хоровая студия «Веснянка» автор – сост. Л.П. Дуганова, Л.В. Алдакова. М.: Владос, 2002 г.
«Есть в осени первоначальной» муз. С. Соснина, сл. Ф. Тютчева
Из цикла «Слова Жака Превера» муз. М. Ройтерштейна, перевод Л. Цивьяна.
«Леший» муз. О. Юдахиной, сл. С. Ключкова.
«Раным – рано». Волшебная песня. Смоленской области, обр. А. Чернецова.
3. «Романс о свече» муз. и сл. В. Огороднова.
4. «Ave Maria» муз. В. Огороднова.
5. «Я на камушке сижу» Р.н.п., обр. В. Огороднова.
6. Лирический альбом вокальные ансамбли русских композиторов.
Автор – сост. Л.И. Чустова. М.: Владос, 2004 г.
«Радость душечка» муз. А. Гурилева, сл. П. Вяземского
«Тройка» муз. П. Булахова, сл. П. Вяземского.
«Не шуми ты рожь, спелым колосом» муз. А. Гурилева, сл. А. Кольцова.
«Талисман» муз. Н. Титова, сл. А. Пушкина.
«Последние цветы» муз. Ц. Кюи, сл. А. Пушкина.

Государственное бюджетное учреждение
дополнительного образования
«Детская школа искусств» им. В.В. Толкуновой

Рабочая программа по учебному предмету
«МУЗЫКАЛЬНАЯ ЛИТЕРАТУРА»

дополнительной предпрофессиональной общеобразовательной программы в
области музыкального искусства
«Хоровое пение»

г. Ртищево
2022 г.

Рассмотрено
методическим советом
ГБУ ДО «ДШИ» им. В.В. Толкуновой
Протокол № 1
от « 26 » 08 2022 г.

Утверждаю
Директор ГБУ ДО «ДШИ»
им. В.В. Толкуновой
И.В. Шаракеева
от « 26 » 08 2022 г.



Разработчик – Е.В. Шумарина, преподаватель музыкально-теоретических дисциплин ГБУ ДО «ДШИ» им. В.В. Толкуновой

Рецензент – Т.С. Мельникова, председатель ПК «Теория музыки» филиала ГОУ СПО «Саратовский областной колледж искусств» в г. Балашове

Рецензент – М.В. Шаршина, заместитель директора по учебной работе ГБУ ДО «ДШИ» им. В.В. Толкуновой

Структура программы учебного предмета

I. Пояснительная записка

- *Характеристика учебного предмета, его место и роль в образовательном процессе;*
- *Срок реализации учебного предмета;*
- *Объем учебного времени, предусмотренный учебным планом образовательного учреждения на реализацию учебного предмета;*
- *Форма проведения учебных аудиторных занятий;*
- *Цели и задачи учебного предмета;*
- *Обоснование структуры программы учебного предмета;*
- *Методы обучения;*
- *Описание материально-технических условий реализации учебного предмета;*

II. Содержание учебного предмета

- *Сведения о затратах учебного времени;*
- *Годовые требования по классам;*

III. Требования к уровню подготовки обучающихся

IV. Формы и методы контроля, система оценок

- *Аттестация: цели, виды, форма, содержание;*
- *Критерии оценки;*

V. Методическое обеспечение учебного процесса

- *Методические рекомендации педагогическим работникам;*
- *Рекомендации по организации самостоятельной работы обучающихся;*

VI. Списки рекомендуемой нотной и методической литературы

- *Список рекомендуемой нотной литературы;*
- *Список рекомендуемой методической литературы;*

I. ПОЯСНИТЕЛЬНАЯ ЗАПИСКА

1. Характеристика учебного предмета, его место и роль в образовательном процессе

Программа учебного предмета «Музыкальная литература» разработана на основе и с учетом федеральных государственных требований к дополнительной предпрофессиональной общеобразовательной программе в области музыкального искусства «Хоровое пение».

Музыкальная литература - учебный предмет, который входит в обязательную часть предметной области «Теория и история музыки»; выпускной экзамен по музыкальной литературе является частью итоговой аттестации.

На уроках «Музыкальной литературы» происходит формирование музыкального мышления учащихся, навыков восприятия и анализа музыкальных произведений, приобретение знаний о закономерностях музыкальной формы, о специфике музыкального языка, выразительных средствах музыки.

Содержание учебного предмета также включает изучение мировой истории, истории музыки, ознакомление с историей изобразительного искусства и литературы. Уроки «Музыкальной литературы» способствуют формированию и расширению у обучающихся кругозора в сфере музыкального искусства, воспитывают музыкальный вкус, пробуждают любовь к музыке.

Учебный предмет «Музыкальная литература» продолжает образовательно-развивающий процесс, начатый в курсе учебного предмета «Слушание музыки».

Предмет «Музыкальная литература» теснейшим образом взаимодействует с учебным предметом «Сольфеджио», с предметами предметной области «Музыкальное исполнительство». Благодаря полученным теоретическим знаниям и слуховым навыкам обучающиеся овладевают навыками осознанного восприятия элементов музыкального языка и музыкальной речи, навыками анализа незнакомого музыкального произведения, знаниями основных направлений и стилей в музыкальном искусстве, что позволяет использовать полученные знания в исполнительской деятельности.

2. Срок реализации учебного предмета

Срок реализации учебного предмета «Музыкальная литература» для детей, поступивших в образовательное учреждение в первый класс в возрасте с шести лет шести месяцев до девяти лет, составляет 5 лет (с 4 по 8 класс).

3. Объем учебного времени, предусмотренный учебным планом образовательного учреждения на реализацию учебного предмета

| Год обучения | 1-й | 2-й | 3-й | 4-й | 5-й | Итого |
|--|-----|-----|-----|-----|------|-------|
| Форма занятий | | | | | | часов |
| Аудиторная (в часах) | 33 | 33 | 33 | 33 | 49,5 | 181,5 |
| Внеаудиторная (самостоятельная, в часах) | 33 | 33 | 33 | 33 | 33 | 165 |

Максимальная учебная нагрузка по предмету «Музыкальная литература»

составляет 346,5 часов.

4. Форма проведения учебных аудиторных занятий

Форма проведения занятий по предмету «Музыкальная литература» - мелкогрупповая, от 4 до 10 человек.

5. Цель и задачи учебного предмета «Музыкальная литература»

Программа учебного предмета «Музыкальная литература» направлена на художественно-эстетическое развитие личности учащегося.

Целью предмета является развитие музыкально-творческих способностей учащегося на основе формирования комплекса знаний, умений и навыков, позволяющих самостоятельно воспринимать, осваивать и оценивать различные произведения отечественных и зарубежных композиторов, а также выявление одаренных детей в области музыкального искусства, подготовка их к поступлению в профессиональные учебные заведения.

Задачами предмета «Музыкальная литература» являются:

- формирование интереса и любви к классической музыке и музыкальной культуре в целом;
- воспитание музыкального восприятия: музыкальных произведений различных стилей и жанров, созданных в разные исторические периоды и в разных странах;
- овладение навыками восприятия элементов музыкального языка;
- знания специфики различных музыкально-театральных и инструментальных жанров;
- знания о различных эпохах и стилях в истории и искусстве;
- умение работать с нотным текстом (клавиром, партитурой);
- умение использовать полученные теоретические знания при исполнении музыкальных произведений на инструменте;
- формирование у наиболее одаренных выпускников осознанной мотивации к продолжению профессионального обучения и подготовки их к вступительным экзаменам в образовательное учреждение, реализующее профессиональные программы.

6. Обоснование структуры программы учебного предмета Обоснованием структуры программы являются ФГТ, отражающие все аспекты работы преподавателя с учеником. Программа содержит следующие разделы:

сведения о затратах учебного времени, предусмотренного на освоение учебного предмета;

- распределение учебного материала по годам обучения;
- описание дидактических единиц учебного предмета;
- требования к уровню подготовки обучающихся;
- формы и методы контроля, система оценок;
- методическое обеспечение учебного процесса.

В соответствии с данными направлениями строится основной раздел программы «Содержание учебного предмета».

7. Методы обучения

Для достижения поставленной цели и реализации задач предмета используются следующие методы обучения:

- словесный (объяснение, рассказ, беседа);
- наглядный (показ, демонстрация, наблюдение);

- практический (упражнения воспроизводящие и творческие).

8. Описание материально-технических условий реализации учебного предмета

Материально-технические условия, необходимые для реализации учебного предмета «Музыкальная литература»:

- обеспечение доступом каждого обучающегося к библиотечным фондам, формируемым по полному перечню учебного плана; во время самостоятельной работы обучающиеся могут быть обеспечены доступом к сети Интернет;
- укомплектование библиотечного фонда печатными и/или электронными изданиями основной и дополнительной учебной и учебно-методической литературы, а также изданиями музыкальных произведений, специальными хрестоматийными изданиями, партитурами, клавирами оперных, хоровых и оркестровых произведений в объеме, соответствующем требованиям программы;
- наличие фонотеки, укомплектованной аудио- и видеозаписями музыкальных произведений, соответствующих требованиям программы;
- обеспечение каждого обучающегося основной учебной литературой;
- наличие официальных, справочно-библиографических и периодических изданий в расчете 1-2 экземпляра на каждые 100 обучающихся.

Учебные аудитории, предназначенные для реализации учебного предмета «Музыкальная литература», оснащаются пианино или роялями, звукотехническим оборудованием, видео оборудованием, учебной литературой

II. УЧЕБНО-ТЕМАТИЧЕСКИЙ ПЛАН

5-8 – летний курс обучения

1 год обучения

1 четверть

| Тема | Количество часов |
|-------------------------------------|------------------|
| Введение. Легенды о музыке | 1 |
| Содержание музыкальных произведений | 2 |
| Выразительные средства музыки | 3 |
| Состав симфонического оркестра | 1 |
| Тембры певческих голосов | 1 |
| Контрольный урок | 1 |

2 четверть

| Тема | Количество часов |
|---|------------------|
| Понятие жанра в музыке. Основные жанры - песня, марш, танец | 2 |

| | |
|--|---|
| Песня. Куплетная форма в песнях | 1 |
| Марш, танец. Трехчастная форма в маршах и танцах | 3 |
| Контрольный урок | 1 |

3 четверть

| Тема | Количество часов |
|---|------------------|
| Народная песня в произведениях русских композиторов. | 3 |
| Музыкальные жанры: вариации, сюита, квартет, квинтет, концерт | 1 |
| Программно-изобразительная музыка | 2 |
| Музыка в театре, драматическом театре | 2 |
| Э. Григ «Пер Гюнт» | 1 |
| Контрольный урок | 1 |

4 четверть

| Тема | Количество часов |
|----------------------------------|------------------|
| Музыка в театре (раздел «Балет») | 2 |
| Музыка в театре (раздел «Опера») | 4 |
| Повторение | 2 |
| Контрольный урок | 1 |
| Резервный урок | 1 |

2 год обучения

1 четверть

| Тема | Количество часов |
|--|------------------|
| История развития музыки от Древней Греции до эпохи барокко | 2 |
| Музыкальная культура эпохи барокко, итальянская школа | 1 |
| И.С.Бах. Жизненный и творческий путь | 5 |
| Контрольный урок | 1 |

2 четверть

| Тема | Количество часов |
|------|------------------|
|------|------------------|

| | |
|---|---|
| Современники И.С.Баха. Г. Ф. Гендель | 1 |
| Формирование классического стиля в музыке | 2 |
| Й. Гайдн. Жизненный и творческий путь | 3 |
| Контрольный урок | 1 |

3 четверть

| Тема | Количество часов |
|--|-------------------------|
| И. Гайдн. Клавирное творчество | 2 |
| В.А.Моцарт. Жизненный и творческий путь | 6 |
| Л. Ван Бетховен. Жизненный и творческий путь | 1 |
| Контрольный урок | 1 |

4 четверть

| Тема | Количество часов |
|--|-------------------------|
| Творчество Л. Бетховена. | 6 |
| Классический сонатно-симфонический цикл (повторение) | 1 |
| Контрольный урок | 1 |
| Резервный урок | 1 |

3 год обучения

1 четверть

| Тема | Количество часов |
|-------------------------------|-------------------------|
| Вводный урок | 1 |
| Романтизм в музыке | 1 |
| Ф.Шуберт. Жизнь и творчество. | 6 |
| Контрольный урок | 1 |

2 четверть

| Тема | Количество часов |
|---|-------------------------|
| Ф.Шопен. Жизнь и творчество. | 5 |
| Композиторы-романтики первой половины 19 века (обзор) | 1 |
| Контрольный урок | 1 |

3 четверть

| Тема | Количество часов |
|--|-------------------------|
| Европейская музыка 19 в. (обзор) | 1 |
| Русская музыка до М.И. Глинки | 2 |
| Творчество Д.С.Бортнянского, М.С.Березовского и др. | 1 |
| Культура начала XX века. Романсы. Творчество А.А.Алябьева, А.Л.Гурилева, А.Е.Варламова | 2 |
| М.И.Глинка. Жизнь и творчество. | 3 |
| Контрольный урок | 1 |

| Тема | Количество часов |
|--|-------------------------|
| Европейская музыка 19 в. (обзор) | 1 |
| Русская музыка до М.И. Глинки | 2 |
| Творчество Д.С.Бортнянского, М.С.Березовского и др. | 1 |
| Культура начала XX века. Романсы. Творчество А.А.Алябьева, А.Л.Гурилева, А.Е.Варламова | 2 |
| М.И.Глинка. Жизнь и творчество. | 3 |
| Контрольный урок | 1 |

4 четверть

| Тема | Количество часов |
|---------------------------------------|-------------------------|
| М.И. Глинка. Творчество. | 4 |
| А.С.Даргомыжский. Жизнь и творчество. | 3 |
| Контрольный урок | 1 |
| Резервный урок | 1 |

4 год обучения

1 четверть

| Тема | Количество часов |
|--|------------------|
| Русская культура второй половины XIX века. | 1 |
| Творчество М. Балакирева | 1 |
| А.П.Бородин. Жизнь и творчество. | 6 |
| Контрольный урок | 1 |

2 четверть

| Тема | Количество часов |
|---|------------------|
| М.П.Мусоргский. Жизнь и творчество. | 6 |
| Контрольный урок | 1 |
| 3 четверть | |
| Тема | Количество часов |
| Н.А.Римский-Корсаков. Жизнь и творчество. | 7 |
| П.И.Чайковский. Жизнь и творчество. | 2 |
| Контрольный урок | 1 |

3 четверть

| Тема | Количество часов |
|---|------------------|
| Н.А.Римский-Корсаков. Жизнь и творчество. | 7 |
| П.И.Чайковский. Жизнь и творчество. | 2 |
| Контрольный урок | 1 |

4 четверть

| Тема | Количество часов |
|--|------------------|
| Симфоническое творчество. «Зимние грезы» | 2 |
| «Евгений Онегин» | 4 |
| Фортепианное творчество | 1 |
| Контрольный урок | 1 |
| Резервный урок | 1 |

5 год обучения

1 четверть

| Тема | Количество часов |
|--|------------------|
| Русская культура конца 19 – начала 20 века | 1,5 |
| Творчество С.И.Танеева | 1,5 |
| Творчество А.К. Лядова | 1,5 |
| Творчество А.К. Глазунова | 1,5 |
| А.Н. Скрябина. Жизнь и творчество. | 3 |
| С.В.Рахманинов. Жизнь и творчество. | 3 |
| Контрольный урок | 1,5 |

2 четверть

| Тема | Количество часов |
|---|------------------|
| Творчество С.В. Рахманинова | 3 |
| И.Ф.Стравинский. Биография. «Русские сезоны». Творчество. | 3 |
| Отечественная музыкальная культура 20-30-х годов XX века | 1,5 |
| С.С.Прокофьев. Биография | 1,5 |
| Контрольный урок | 1,5 |

3 четверть

| Тема | Количество часов |
|-------------------------------------|------------------|
| С.С.Прокофьев. Творчество. | 7,5 |
| Д.Д.Шостакович. Жизнь и творчество. | 6 |
| Контрольный урок | 1,5 |

4 четверть

| Тема | Количество часов |
|--|------------------|
| А.И.Хачатурян. Творчество. | 4,5 |
| Г.В.Свиридов. Творческий путь | 1,5 |
| Творчество Р.К.Щедрина | 1,5 |
| Представители Российского музыкального авангарда | 3 |
| Контрольный урок | 1,5 |
| Резервный урок | 1,5 |

III. СОДЕРЖАНИЕ УЧЕБНОГО ПРЕДМЕТА Первый год обучения

Первый год обучения музыкальной литературе тесно связан с учебным предметом «Слушание музыки». Его задачи - продолжая развивать и совершенствовать навыки слушания музыки и эмоциональной отзывчивости на музыку, познакомить учащихся с основными музыкальными жанрами, музыкальными формами, сформировать у них навыки работы с учебником и нотным материалом, умение рассказывать о характере музыкального произведения и использованных в нем элементах музыкального языка.

Для тех учеников, которые поступили в детскую школу искусств в первый класс в возрасте от десяти до двенадцати лет, изучение музыкальной литературы начинается с 1 класса. Учитывая, что эти учащиеся не имеют предварительной подготовки по учебному предмету «Слушание музыки», педагог может уделить большее внимание начальным темам «Музыкальной литературы», посвященным содержанию музыкальных произведений, выразительным средствам музыки.

Содержание первого года изучения «Музыкальной литературы» дает возможность закрепить знания, полученные детьми на уроках «Слушания музыки», на новом образовательном уровне. Обращение к знакомым ученикам темам, связанным с содержанием музыкальных произведений, выразительными средствами музыки, основными музыкальными жанрами позволяет ввести новые важные понятия, которые успешно осваиваются при возвращении к ним на новом материале.

Введение. Место музыки в жизни человека

Музыка «серьезная» и «легкая». Музыкальные впечатления учеников – посещение театров, концертов. Понятия «народная», «церковная», «камерная», «концертная», «театральная», «эстрадная», «военная» музыка. ***Содержание музыкальных произведений***

Воплощение в музыке образов природы, сказочных образов, чувств и характера человека, различных событий. Содержание музыки столь же богато, как и содержание других видов искусств, но раскрывается оно с помощью музыкальных средств. Как работать с нотными примерами в учебнике музыкальной литературы.

Прослушивание произведений:

П.И.Чайковский «Осенняя песнь» из цикла «Времена года», Д.Россини «Буря» из оперы «Севильский цирюльник», Н.А.Римский-Корсаков «Три чуда» из оперы «Сказка о царе Салтане», «Сеча при Керженце» из оперы «Сказание о невидимом граде Китеже и девице Февронии»,

М.П.Мусоргский «Балет невылупившихся птенцов», «Тюильрийский сад» из цикла «Картинки с выставки»,

Р.Шуман «Пьеро», «Арлекин», «Флорестан», «Эвзебий» из цикла «Карнавал»,

К.Сен-Санс «Кенгуру», «Слон», «Лебедь» из цикла «Карнавал животных»,

С.С.Прокофьев «Нам не нужна война» из оратории «На страже мира».

Выразительные средства музыки

Основные выразительные средства музыкального языка (повторение). Понятия: мелодия (кантилена, речитатив), лад (мажор, минор, специальные лады – целотонная гамма, гамма Римского-Корсакова), ритм (понятие ритмическое остинато), темп, гармония (последовательность аккордов, отдельный аккорд), фактура (унисон, мелодия и аккомпанемент, полифония, аккордовое изложение), регистр, тембр.

Прослушивание произведений М.И.Глинка

«Патриотическая песнь», Ф.Шуберт «Липа»,

М.И.Глинка Речитатив из арии Сусанина («Иван Сусанин», 4 действие), Ф.Шопен Ноктюрн для фортепиано Ми-бемоль мажор, С.С.Прокофьев «Сказочка», «Дождь и радуга» из цикла «Детская музыка».

Состав симфонического оркестра

Четыре основные группы инструментов симфонического оркестра. Принципы записи произведения для оркестра (партитура). Тембры инструментов.

Прослушивание произведений

С.С.Прокофьев «Петя и волк»,

Б.Бриттен «Вариации и фуга на тему Перселла» («Путеводитель по оркестру»).

Тембры певческих голосов

Голоса певцов-солистов и голоса в хоре. Виды хоров. Различный состав хора. Тембр певческого голоса и характер героя в музыкальном спектакле.

Прослушивание произведений

Н.А.Римский-Корсаков. Фрагменты из оперы «Садко» (песня Садко, Колыбельная Волховы, сцена в подводном царстве) или другого произведения по выбору преподавателя.

Понятие жанра в музыке. Основные жанры - песня, марш, танец

(повторение)

Понятие о музыкальных жанрах. Вокальные и инструментальные жанры. Песенность, маршевость, танцевальность.

Песня. Куплетная форма в песнях

Причины популярности жанра песни. Народная песня; песня, сочиненная композитором; «авторская» песня. Воплощение различных чувств, настроений, событий в текстах и музыке песен. Строение песни (куплетная форма). Понятия «запев», «припев», «вступление», «заключение», «проигрыш», «вокализ», «а капелла». *Прослушивание произведений* Русская народная песня «Дубинушка», И.О.Дунаевский «Марш веселых ребят», «Моя Москва», А.В.Александров «Священная война», Д.Ф.Тухманов «День Победы», А.И.Островский «Пусть всегда будет солнце», Д.Д.Шостакович «Родина слышит», Песни современных композиторов, авторские песни по выбору преподавателя.

Марш, танец. Трехчастная форма в маршах и танцах

Связь музыки с движением. Отличия марша и танца. Разновидности марша (торжественные, военно-строевые, спортивные, траурные, походные, детские, песни-марши). Танец как пластический вид искусства и как музыкальное произведение. Народное происхождение большинства танцев. Исторические, бальные, современные танцы. Музыкальные особенности марша, проявляющиеся в темпе, размере, ритме, фактуре, музыкальном строении. Характерные музыкальные особенности различных танцев (темп, размер, особенности ритма, аккомпанемента).

Понятие трехчастная форма с репризой (первая часть - основная тема, середина, реприза). *Прослушивание произведений*

С.С.Прокофьев Марш из сборника «Детская музыка»,
Ф.Мендельсон Песня без слов № 27, «Свадебный марш» из музыки к комедии В.Шекспира «Сон в летнюю ночь», Д.Верди Марш из оперы «Аида»,
В.П.Соловьев-Седой «Марш нахимовцев»,
П.И.Чайковский Камаринская из «Детского альбома», Трепак из балета «Щелкунчик»,
А.С.Даргомыжский «Малороссийский казачок»,
А.Г.Рубинштейн «Лезгинка» из оперы «Демон», Э.Григ «Норвежский танец» Ля мажор, Л.Боккерини Менуэт,
Д.Скарлатти Гавот,
К.Вебер Вальс из оперы «Волшебный стрелок»,
Б.Сметана Полька из оперы «Проданная невеста»,
Г.Венявский Мазурка для скрипки и фортепиано,
М.К.Огиньский Полонез ля минор, Р.М.Глиэр Чарльстон из балета «Красный мак».

Народная песня в произведениях русских композиторов.

Сборники русских народных песен. Музыкальные жанры: вариации, квартет, концерт, сюита

Понятие «музыкальный фольклор» (вокальный и инструментальный), аранжировка, обработка. Жанры народных песен, сборники народных песен М.А.Балакирева, Н.А.Римского-Корсакова, П.И.Чайковского. Значение сборников народных песен. Цитирование народных мелодий в произведениях композиторов, близость музыкального языка русских композиторов народной песне. Знакомство с музыкальной формой вариаций, варьированными куплетами. Жанры «квартет», «концерт», «сюита».

Прослушивание произведений

Народные песни «Эй, ухнем», «Как за речкою, да за Дарьею», «Среди долины ровныя»,

М.И.Глинка Вариации на русскую народную песню «Среди долины ровныя»,

М.П.Мусоргский Песня Марфы из оперы «Хованщина»,

Н.А.Римский-Корсаков Песня Садко с хором из оперы «Садко»,

П.И.Чайковский II часть из Первого струнного квартета, финал Первого концерта для фортепиано с оркестром,

А.К.Лядов 8 русских народных песен для оркестра.

Программно-изобразительная музыка

Понятия «программная музыка», «звукоизобразительность», «звукоподражание». Роль названия и литературного предисловия в программной музыке. Понятие цикла в музыке. *Прослушивание произведений* А.К.Лядов «Кикимора» (фрагмент),

Л.ван Бетховен Симфония №6 «Пасторальная», 2 часть (фрагмент),

П.И.Чайковский «На тройке» из цикла «Времена года», М.П.Мусоргский «Избушка на курьих ножках» из цикла «Картинки с выставки», С.С.Прокофьев Сюита «Зимний костер»

Музыка в театре

Театр как вид искусства. Театральные жанры. Различная роль музыки в музыкальном и драматическом театре.

Музыка в драматическом театре

Значение музыки в драматическом спектакле. Как создается музыка к драматическому спектаклю, какие музыкальные жанры могут быть использованы. Знакомство с произведением Г.Ибсена «Пер Гюнт» и музыкой Э.Грига к этому спектаклю. Сюиты Э.Грига, составленные композитором из отдельных номеров музыки к драме. Подробный разбор пьес первой сюиты и «Песни Сольвейг». *Прослушивание произведений*

Э.Григ «Утро», «Смерть Озе», «Танец Анитры», «В пещере горного короля», «Песня Сольвейг».

Балет

Особенности балета как театрального вида искусств. Значение танца и пантомимы в балете. Значение музыки в балете. П.И.Чайковский - создатель русского классического балета. Балет «Щелкунчик» - сюжет, содержание,

построение балета. Дивертисмент. Подробный разбор Марша и танцев дивертисмента. Новый инструмент в оркестре - челеста. *Прослушивание произведений*

П.И.Чайковский «Марш», «Арабский танец», «Китайский танец», «Танец пастушков», «Танец феи Драже» из балета «Щелкунчик»

Опера

Опера как синтетический вид искусства, соединяющий театр и музыку, пение и танец, игру актеров и сценическое оформление. Ведущая роль музыки в опере.

Содержание оперы, оперные сюжеты: исторические, бытовые, сказочные, лирические. Понятие «либретто оперы». Структура оперы: действия, картины. Роль оркестра в опере, значение увертюры. Сольные номера в опере (разновидности), виды ансамблей, различные составы хора, самостоятельные оркестровые фрагменты.

Разбор содержания и построения оперы М.И.Глинки «Руслан и Людмила». Разбор отдельных номеров из оперы. Понятия «канон», «рондо», «речитатив», «ария», «ариозо». *Прослушивание произведений*

М.И.Глинка. Фрагменты оперы «Руслан и Людмила»: увертюра, Вторая песня Баяна, Сцена похищения Людмилы из 1 д., Ария Фарлафа, Ария Руслана из 2 д., персидский хор из 3 д., Ария Людмилы, Марш Черномора, Восточные танцы из 4 д., хор «Ах ты, свет Людмила» из 5 д.

В конце первого года обучения учащийся должен знать:

- средства музыкальной выразительности,
- музыкальные формы,
- музыкальные жанры,
- инструменты симфонического оркестра,
- основные особенности балета и оперы.

Уметь:

- анализировать музыкальное произведение,
- владеть выразительной, грамотной речью,
- различать формы, жанры, средства выразительности,
- различать тембры инструментов и голоса.

«МУЗЫКАЛЬНАЯ ЛИТЕРАТУРА ЗАРУБЕЖНЫХ СТРАН» (второй и третий годы обучения)

Второй и третий год обучения музыкальной литературе являются базовыми для формирования у учащихся знаний о музыкальных жанрах и формах. Важной задачей становится развитие исторического мышления: учащиеся должны представлять себе последовательную смену культурных эпох, причем не только в мире музыки, но и в других видах искусства. Главная задача предмета состоит в том, чтобы интересы учеников в итоге становились шире заданного минимума, чтобы общение с музыкой, историей, литературой, живописью стали для них необходимостью.

Благодаря увеличению сроков освоения учебного предмета «Музыкальная литература», предусмотренному федеральными

государственными требованиями, появляется возможность увеличить время на изучение «Музыкальной литературы зарубежных стран» - 2-й год обучения и первое полугодие 3-го года обучения. В центре внимания курса находятся темы «Жизнь и творчество» И.С.Баха, И.Гайдна, В.А.Моцарта, Л. ван Бетховена, Ф.Шуберта, Ф.Шопена. Каждая из этих тем предполагает знакомство с биографией композитора, с особенностями его творческого наследия, подробный разбор и прослушивание нескольких произведений. В списке музыкальных произведений также приводятся варианты сочинений

композиторов, данные для более широкого ознакомления, которые можно использовать на биографических уроках или рекомендовать ученикам для самостоятельного прослушивания. Остальные темы курса являются ознакомительными, в них представлен обзор определенной эпохи и упомянуты наиболее значительные явления в музыкальной жизни.

История развития музыки от Древней Греции до эпохи барокко. Курс начинается с ознакомления учеников с музыкальной культурой Древней Греции. История возникновения нотного письма, Гвидо Аретинский. Изучение сведений о музыке (инструментах, жанрах, формах и т.д.) Средневековья и Ренессанса.

Для ознакомления рекомендуется прослушивание небольших фрагментов танцевальной и вокальной музыки мастеров эпохи Возрождения (О. ди Лассо, К.Монтеверди, М.Преториус, К.Жанекен и т.д.).

Музыкальная культуры эпохи барокко, итальянская школа. Значение инструментальной музыки в эпоху барокко. Возникновение оперы. Краткая характеристика творчества Вивальди.

Для ознакомления рекомендуется прослушивание одного из концертов из цикла «Времена года»

Иоганн Себастьян Бах. Жизненный и творческий путь. Работа Баха органистом, придворным музыкантом, кантором в разных городах Германии. Ознакомление с историей Реформации. Специфика устройства органа, клавесина, клавинофорда. Принципы использования органной музыки в церковной службе. Инвенции. Уникальное учебное пособие для начинающих исполнителей на клавире Хорошо темперированный клавир - принцип организации цикла. Проблема соотношения прелюдии и фуги. Специфика организации полифонической формы (тема, противосложение, интермедия и т.д.). Инструментальные сюиты - история формирования цикла, обязательные и дополнительные танцы. *Прослушивание произведений* Хоральная прелюдия фа минор, Токката и fuga ре минор для органа, Двухголосные инвенции До мажор, Фа мажор, Прелюдия и fuga до минор из 1 тома ХТК, Французская сюита до минор.

Для ознакомления

Хоральная прелюдия Ми-бемоль мажор,

Трехголосная инвенция си минор,

Прелюдия и fuga До мажор из 1 тома ХТК,

Фрагменты сюит, партит, сонат для скрипки и для виолончели соло.

Современники И.С.Баха: Г.Ф.Гендель. Краткое изложение биографии Г.Ф.Генделя. Влияние итальянской школы на его творчество, основные жанры.

Для ознакомления рекомендуется прослушивание отрывков из оперного наследия Г.Ф.Генделя или его концертов.

Классицизм, возникновение и обновление инструментальных жанров и форм, опера. Основные принципы нового стилевого направления. Сонатный цикл и симфонический цикл, их кардинальное отличие от предшествующих жанров и форм. Переосмысление драматургии формы произведения. Состав симфонического оркестра. Мангеймская школа. Венские классики. Великая французская революция. Французские энциклопедисты. Реформа оперного жанра. Творчество Х.В.Глюка, суть его реформы - драматизация музыкального спектакля.

Для ознакомления рекомендуется прослушивание отрывков из оперы Глюка «Орфей» (Хор из 1 д., сцена с фуриями из 2 д., ария «Потерял я Эвридику»)

Йозеф Гайдн. Жизненный и творческий путь. Вена - «музыкальный перекресток» Европы. Судьба придворного музыканта. Поездка в Англию. Ознакомление со спецификой строения сонатно-симфонического цикла на примере симфонии Ми-бемоль мажор (1 часть - сонатная форма, 2 часть - двойные вариации, 3 часть - менуэт, финал). Эволюция клавирной музыки. Строение классической сонаты. Подробный разбор строения и тонального плана сонатной формы

Прослушивание произведений Симфония Ми-бемоль мажор (все части), Сонаты Ре мажор и ми минор, *Для ознакомления* «Прощальная» симфония, финал.

Вольфганг Амадей Моцарт. Жизненный и творческий путь. «Чудо-ребенок», поездка в Италию, трудности устройства, разрыв с зальцбургским архиепископом. Венский период жизни и творчества. Основные жанры творчества. Симфоническое творчество В.А.Моцарта. Лирико-драматический характер симфонии соль-минор. Опера «Свадьба Фигаро» - сравнение с первоисточником Бомарше. Функция увертюры. Сольные характеристики главных героев. Клавирное творчество В.А.Моцарта.

Прослушивание произведений Симфония соль минор (все части),

Опера «Свадьба Фигаро» - увертюра, Ария Фигаро, две арии Керубино, ария Сюзанны (по выбору преподавателя), Соната Ля мажор. *Для ознакомления* Увертюры к операм «Дон Жуан», «Волшебная флейта», «Реквием» - фрагменты

Людвиг ван Бетховен. Жизненный и творческий путь. Юность в Бонне. Влияние идей Великой французской буржуазной революции на мировоззрение и творчество Л. Ван Бетховена. Жизнь в Вене. Трагедия жизни - глухота. Основные жанры творчества. Фортепианные сонаты, новый стиль пианизма. «Патетическая» соната. Принципы монотематизма в Симфонии №5 до-минор. Изменение жанра в структуре симфонического цикла - замена менуэта на скерцо. Программный симфонизм, театральная музыка к драме И.В.Гете «Эгмонт». *Прослушивание произведений* Соната №8 «Патетическая», Симфония №5 до минор, Увертюра из музыки к драме И.В.Гете «Эгмонт».

Для ознакомления

Соната для фортепиано №14, 1 ч.,

Соната для фортепиано №23, 1ч.,

Симфония № 9, финал,

Симфония № 6 «Пасторальная».

Романтизм в музыке. Новый стиль, новая философия, условия и предпосылки возникновения. Новая тематика, новые сюжеты - природа, фантастика, история, лирика, тема одиночества, романтический герой. Новые жанры - фортепианная и вокальная миниатюра, циклы песен, пьес. *Для ознакомления:*

Ф.Мендельсон «Песни без слов» (по выбору преподавателя), Концерт для скрипки с оркестром, 1 часть.

Франц Шуберт. Жизненный и творческий путь. Возрастание значимости вокальной миниатюры в творчестве композиторов-романтиков. Песни, баллады и вокальные циклы Шуберта, новаторство в соотношении мелодии и сопровождения, внимание к поэтическому тексту, варьированные куплеты, сквозное строение. Новые фортепианные жанры - экспромты, музыкальные моменты. Новая трактовка симфонического цикла, специфика песенного тематизма в симфонической музыке («Неоконченная» симфония). *Прослушивание произведений*

Песни «Маргарита за прялкой», «Лесной царь», «Форель», «Серенада», «Аве Мария», песни из циклов «Прекрасная мельничиха», «Зимний путь» (на усмотрение преподавателя),

Экспромт Ми-бемоль мажор, Музыкальный момент фа минор,

Симфония № 8 «Неоконченная». *Для ознакомления*

Вальс си минор, Военный марш.

Фредерик Шопен. Жизненный и творческий путь. Юность в Польше, жизнь в Париже, Ф.Шопен как выдающийся пианист. Специфика творческого наследия - преобладание фортепианных произведений. Национальные «польские» жанры - мазурки и полонезы; разнообразие их типов. Прелюдия - новая разновидность фортепианной миниатюры, цикл прелюдий Ф.Шопена, особенности его строения. Новая трактовка прикладных, «неконцертных» жанров - вальсов, этюдов. Жанр ноктюрна в фортепианной музыке, родоначальник жанра - Джон Фильд. *Прослушивание произведений* Мазурки До мажор, Си-бемоль мажор, ля минор, Полонез Ля мажор, Прелюдии ми минор, Ля мажор, до минор, Вальс до-диез минор,

Этюды Ми мажор и до минор «Революционный», Ноктюрн фа минор. *Для ознакомления* Баллада №1, Ноктюрн Ми-бемоль мажор, Полонез Ля бемоль мажор.

Композиторы-романтики первой половины XIX века. Значение национальных композиторских школ. Творчество (исполнительское и композиторское) Ф.Листа. Р.Шуман - композитор и музыкальный критик. Музыкальное и теоретическое наследие Г.Берлиоза.

Для ознакомления предлагается прослушивание рапсодий Ф.Листа, отрывков из «Фантастической» симфонии Г.Берлиоза, номеров из «Фантастических пьес» или вокальных циклов Р.Шумана.

Европейская музыка в XIX веке. Разные пути развития оперного жанра. Творчество Д.Верди и Р.Вагнера. Инструментальная музыка Германии и Австрии (И.Брамс). Французская композиторская школа (Ж.Бизе, С.Франк и др.).

Для ознакомления предлагается прослушивание номеров из опер Д.Верди («Травиата», «Аида», «Риголетто») и Р.Вагнера («Лоэнгрин», «Летучий голландец», «Валькирия») на усмотрение преподавателя.

В конце второго года обучения учащийся должен знать:

- особенности западноевропейской культуры XVIII- XIX вв.,
- отличие гомофонии от полифонии,
- что такое сюита,
- структуру сонатной формы,
- принципы организации классического сонатно-симфонического цикла,
- основное представление и черты романтизма в музыке.
- отличительные особенности классической и романтической симфонии и сонаты.

Уметь:

- определять на слух изученные произведения по небольшим фрагментам,
- уметь играть музыкальные темы по нотному тексту,
- объяснять образную сторону произведения,
- анализ музыкального произведения.

МУЗЫКАЛЬНАЯ ЛИТЕРАТУРА РУССКИХ КОМПОЗИТОРОВ (третий-четвертый годы обучения)

Данный раздел учебного предмета «Музыкальная литература», посвященный отечественной музыке XIX-XX веков, - ключевой в курсе. Он имеет как познавательное, так и воспитательное значение для школьников подросткового возраста. В данной программе изучению русской музыкальной литературе отводится второе полугодие 6 класса и весь 7 класс.

Русская церковная музыка, нотация, жанры и формы. Уникальная история формирования русской культуры в целом и музыкальной в частности. Особенности нотации (крюки и знамена). Профессиональная музыка - церковная. Приоритет вокального начала.

Для ознакомления предлагается прослушивание любых образцов знаменного распева, примеров раннего многоголосия (стихир, тропарей и кондаков).

Музыкальная культура XVIII века. Творчество Д.С.Бортнянского, М.С.Березовского и других. Краткий экскурс в историю государства российского XVII - начала XVIII века. Раскол. Реформы Петра Великого. Новые эстетические нормы русской культуры. Жанры канта, партесного концерта. Возрастание роли инструментальной музыки. Возникновение русской оперы.

Для ознакомления предлагается прослушивание частей хоровых концертов, увертюр из опер Д.С.Бортнянского и М.С.Березовского; русских кантов.

Культура начала XIX века. Романсы. Творчество А.А.Алябьева,

А.Е.Гурилева, А.Л.Варламова. Формирование традиций домашнего музицирования. Романтизм и сентиментализм в русской поэзии и вокальной музыке. Формирование различных жанров русского романса: элегия, русская песни, баллада, романсы «о дальних странах», с использованием танцевальных жанров. *Прослушивание произведений* А.А.Алябьев «Соловей», А.Л.Варламов «Красный сарафан», «Белеет парус одинокий», А.Е.Гурилев «Колокольчик».

Для ознакомления

А.А.Алябьев «Иртыш», А. Е. Гурилев «Домик-крошечка», другие романсы по выбору преподавателя.

Михаил Иванович Глинка. Жизненный и творческий путь. Обучение в Италии, Германии. Зарождение русской музыкальной классики. Создание двух опер. Поездки во Францию, Испанию. Создание одночастных симфонических программных увертюров. Эпоха Глинки: современники композитора.

Опера «Жизнь за царя» или «Иван Сусанин». Общая характеристика; композиция оперы. Музыкальные характеристики героев: русских и поляков. Различные виды сольных сцен (ария, каватина, песня, романс). Хоровые сцены. Понятия «интродукция», «эпилог». Танцы как характеристика поляков. Повторяющиеся темы в опере, их смысл и значение.

Романсы Глинки - новое наполнение жанра, превращение романса в особый жанр камерной вокальной миниатюры. Роль русской поэзии, внимание к поэтическому тексту. Роль фортепианной партии в романсах. Разнообразие музыкальных форм.

Симфонические сочинения Глинки - одночастные программные симфонические миниатюры. Национальный колорит испанских увертюров. «Камаринская»: уникальная роль в становлении русской симфонической школы.

«Вальс-фантазия». *Прослушивание произведений*

«Иван Сусанин» («Жизнь за царя») 1 д.: Интродукция, Каватина и рондо Антонида, трио «Не томи, родимый»; 2 д.: Полонез, Краковяк, Вальс, Мазурка; 3 д.: Песня Вани, сцена Сусанина с поляками, Свадебный хор, Романс Антонида; 4 д.: ария Сусанина; Эпилог: хор «Славься». Романсы: «Жаворонок», «Попутная песня», «Я помню чудное мгновенье». Симфонические произведения: «Камаринская», «Вальс-фантазия».

Для ознакомления

Увертюра к опере «Руслан и Людмила»,

«Арагонская хота».

Романсы «Я здесь, Инезилья», «В крови горит огонь желанья», «Венецианская ночь» и др. по выбору преподавателя.

Александр Сергеевич Даргомыжский. Жизненный и творческий путь. Значение дружбы с Глинкой. Новые эстетические задачи. Поиск выразительности музыкального языка, отношение к литературному тексту, передача в музыке интонаций разговорной речи. Социально-обличительная тематика в вокальных сочинениях. Опера в творчестве композитора, особенности музыкального языка в операх «Русалка», «Каменный гость». Психологизм образа Мельника, жанровые хоровые сцены, портретная характеристика Князя. Вокальная миниатюра - появление новых жанров и тем (драматическая песня, сатирические сценки). *Прослушивание произведений*

Вокальные произведения: «Старый капрал», «Мне грустно», «Титулярный советник» «Мне минуло шестнадцать лет».

Опера «Русалка»: ария Мельника из 1 д. и сцена Мельника из 3 д., хор из 2 д. «Сватушка» и хоры русалок из 3 д., Песня Наташи из 2 д., Каватина Князя из 3 д.

Для ознакомления

Романсы и песни «Ночной зефир», «Мельник» и другие по выбору преподавателя.

Русская культура 60-х годов XIX века. Деятельность и творчество М.А.Балакирева. Общественно-политическая жизнь в 60-е годы. Расцвет литературы и искусства. «Западники» и славянофилы. Расцвет русской музыкальной классики во второй половине XIX века, ее великие представители. Изменения в музыкальной жизни столиц. Образование РМО, открытие консерваторий, Бесплатная музыкальная школа. А.Н.Серов и В.В.Стасов, Антон и Николай Рубинштейны, М.А.Балакирев и «Могучая кучка».

Для ознакомления возможно прослушивание фрагментов оперы А.Рубинштейна «Демон», фортепианной фантазии М.А.Балакирева «Исламей» или других произведений на усмотрение преподавателя.

Александр Порфирьевич Бородин. Жизненный и творческий путь. Многогранность личности А.П.Бородина. Научная, общественная деятельность, литературный талант.

Опера «Князь Игорь» - центральное произведение композитора. Композиция оперы. Понятие «пролог», «финал» в опере. Русь и Восток в музыке оперы. Музыкальные характеристики героев в сольных сценах (князь Игорь, Галицкий, хан Кончак, Ярославна). Хоровые сцены в опере. Место и роль «Половецких плясок».

Романсы А.П.Бородина. Глубокая лирика, красочность гармоний. Роль текста, фортепианной партии.

Симфоническое наследие А.П.Бородина, формирование жанра русской симфонии в 60-х годах XIX века. «Богатырская» симфония.

Прослушивание произведений

Опера «Князь Игорь»: пролог, хор народа «Солнцу красному слава», сцена затмения; 1 д.: песня Галицкого, ариозо Ярославны, хор девушек «Мы к тебе, княгиня», хор бояр «Мужайся, княгиня», 2 д.: каватина Кончаковны, ария Игоря, ария Кончака, Половецкие пляски, 4 д.: Плач Ярославны, хор поселян.

Романсы «Спящая княжна», «Для берегов Отчизны»,

Симфония №2 «Богатырская».

Для ознакомления

Квартет №2, 3 часть «Ноктюрн».

Модест Петрович Мусоргский. Жизненный и творческий путь. Социальная направленность, историзм и новаторство творчества М.П.Мусоргского. Судьба наследия композитора, редакции его сочинений. «Борис Годунов», история создания, редакции оперы, сложности постановки. Идейное содержание оперы. Композиция оперы, сквозное развитие действия, декламационное начало вокальных партий ряда персонажей - характерные черты новаторского подхода

композитора к реализации замысла оперы.

Вокальные произведения М.П.Мусоргского. Продолжение традиций А.С.Даргомыжского, поиск выразительной речевой интонации. Круг поэтов, тематика циклов и песен М.П.Мусоргского. («Детская», «Светик Савишна» и др.).

«Картинки с выставки» - лучшее инструментальное произведение композитора. История создания, особенности построения, лейтмотив цикла. Оркестровая версия М.Равеля. *Прослушивание произведений:*

«Борис Годунов»: оркестровое вступление, пролог 1к.: хор «На кого ты нас покидаешь», сцена с Митюхой, 2 к. целиком, 1 д. 1 к.: монолог Пимена, 1 д. 2 к.: песня Варлаама, 2 д. монолог Бориса, сцена с курантами, 4 д. 1 к.: хор «Кормилец-батюшка», сцена с Юродивым, 4 д. 3 к.: хор «Расходилась, разгулялась»

«Картинки с выставки» (возможно фрагменты на усмотрение преподавателя).

Для ознакомления

Песни: «Семинарист», «Светик Савишна», «Колыбельная Еремушке», вокальный цикл «Детская»,

симфоническая картина «Ночь на Лысой горе»,

вступление к опере «Хованщина» («Рассвет на Москве-реке»).

Николай Андреевич Римский-Корсаков. Жизненный и творческий путь.

Многогранность творческой, педагогической и общественной деятельности Н.А.Римского-Корсакова. Значение оперного жанра в творчестве композитора. Сказка, история и повседневный быт народа в операх Н.А.Римского-Корсакова. Опера «Снегурочка», литературный источник сюжета. Композиция оперы. Пантеизм, сказочность, реальность, обрядовость в опере. Музыкальные характеристики реальных и сказочных героев. Лейтмотивы в опере.

Симфоническое творчество Н.А.Римского-Корсакова. «Шехерезада» - программный замысел сюиты. Средства создания восточного колорита. Лейтмотивы, их развитие. Роль лейттембров. *Прослушивание произведений:*

Опера «Снегурочка». Пролог - вступление, песня и пляска птиц, ария и ариэтта Снегурочки, Проводы масленицы; 1 д.: 1 и 2 песни Леля, ариозо Снегурочки; 2 д.: клич Бирючей, шествие царя Берендея, каватина царя Берендея; 3 д.: хор «Ай, во поле липенька», пляска скоморохов, третья песня Леля, ариозо Мизгиря; 4 д.: сцена таяния Снегурочки, заключительный хор.

Симфоническая сюита «Шехерезада». *Для ознакомления*

Романсы, камерная лирика Н.А.Римского-Корсакова («Не ветер, вея с высоты», «Звонче жаворонка пенье», «Не пой, красавица...») на усмотрение преподавателя.

Петр Ильич Чайковский. Жизненный и творческий путь. Композитор, музыкальный критик, педагог, дирижер. Признание музыки Чайковского при жизни композитора во всем мире. Оперы и симфонии как ведущие жанры творчества.

Первая симфония «Зимние грезы», ее программный замысел. Строение цикла, особенности сонатной формы 1 части. Использование народной песни как темы в финале симфонии.

«Евгений Онегин» - «лирические сцены». Литературный источник сюжета,

история первой постановки оперы силами студентов Московской консерватории. Композиция оперы. Новый тип русской оперы - лирико-психологический. Особенности драматургии, понятие «сцена». Музыкальные характеристики главных героев. Интонационная близость характеристик Татьяны и Ленского. Темы, связанные с главными героями оперы, изложение тем в разных картинах. *Прслушивание произведений* Симфония №1 «Зимние грезы»,

Опера «Евгений Онегин». 1к.: вступление, дуэт Татьяны и Ольги, хоры крестьян, ария Ольги, ариозо Ленского «Я люблю вас»; 2 к.: вступление, сцена письма Татьяны; 3 к.: хор «Девицы, красавицы», ария Онегина, 4 к.: вступление, вальс с хором, мазурка и финал, 5 к.: вступление, ария Ленского, дуэт «Враги», сцена поединка, 6 к.: полонез, ария Гремина, ариозо Онегина; 7 к.: монолог Татьяны, дуэт «Счастье было так возможно», ариозо Онегина «О, не гони, меня ты любишь». *Для ознакомления*

Увертюра-фантазия «Ромео и Джульетта», Симфония

№ 4, Квартет № 1, 2 часть,

Концерт для фортепиано с оркестром № 1,

Романсы «День ли царит», «То было раннею весной», «Благословляю вас, леса» и другие на усмотрение преподавателя.

В конце третьего года обучения учащийся должен

знать:

- формирование национальной композиторской школы,
- новые музыкальные жанры: опера, фортепианные и симфонические произведения, романсы,
- значение создания русского музыкального общества «Могучая кучка», открытие Петербургской и Московской консерватории,
- жизнь и творчество русских композиторов,
- народность в творчестве композиторов.

Уметь:

- определять на слух фортепианные произведения русских композиторов,
- дать определение оперного жанра (ария, ариозо, дуэт, квартет, ансамбль, хор, увертюра и т.д.)
- подготовить реферат на тему: «Жизнь и творчество композитора».

В конце четвертого года обучения учащийся должен

знать:

- жизнь и творчество изученных композиторов,
- новые музыкальные формы (кантата, концерт, балет),
- симфонизм в русской музыке,
- драматургия в опере.

Уметь:

- дать характеристику музыкальному произведению,
- подготовить доклад с музыкальными примерами,
- музыкально - художественную презентацию на свободную тему по ранее изученным произведениям и творчеству композиторов,
- определять на слух эпизоды из изученных произведений.

ОТЕЧЕСТВЕННАЯ МУЗЫКАЛЬНАЯ ЛИТЕРАТУРА XX ВЕКА

(5 год обучения)

Пятый год обучения музыкальной литературе является итоговым в музыкальной школе. Его основная задача - при помощи уже имеющихся у учащихся навыков работы с учебником, нотным текстом, дополнительными источниками информации существенно расширить их музыкальный кругозор, увеличить объем знаний в области русской и советской музыкальной культуры, научить подростков ориентироваться в современном музыкальном мире. При изучении театральных произведений рекомендуется использовать возможности видеозаписи. Необходимо также знакомить учеников с выдающимися исполнителями современности. Заключительный раздел, посвященный изучению музыки последней трети двадцатого столетия, является ознакомительным, музыкальные примеры для прослушивания педагог может отобрать исходя из уровня подготовки учеников, их интересов, наличия звукозаписей.

Русская культура в конце XIX - начале XX веков. «Серебряный век» русской культуры. Меценаты и музыкально-общественные деятели. Развитие музыкального образования. Связи с отечественным искусством и литературой. «Мир искусства». Выдающиеся исполнители этого периода.

Творчество С.И.Танеева. Многогранность и своеобразие личности. Вклад С.И.Танеева в музыкальную жизнь Москвы. Творческое и научное наследие.

Для ознакомления рекомендуется прослушивание кантаты «Иоанн Дамаскин», Симфонии до минор, романсов и хоров по выбору преподавателя.

Творчество А.К.Лядова. Специфика стиля - преобладание малых форм в фортепианной и симфонической музыке. Преобладание сказочной тематики в программных произведениях.

Для ознакомления рекомендуется прослушивание симфонических произведений «Волшебное озеро», «Кикимора», фортепианных пьес «Музыкальная табакерка», «Про старину».

Творчество А.К.Глазунова. Общая характеристика творчества. Жанровое разнообразие сочинений. Развитие традиций русской симфонической музыки. Жанр балета в творчестве композитора.

Для ознакомления рекомендуется прослушивание Симфонии №5, Концерта для скрипки с оркестром, фрагментов балета «Раймонда».

Творчество С.В.Рахманинова. Биография. Наследник традиций П.И.Чайковского. Русский мелодизм в духовных и светских сочинениях. С.В.Рахманинов - выдающийся пианист. Обзор творчества. ***Прослушивание произведений*** Концерт № 2 для фортепиано с оркестром, Романсы «Не пой, красавица», «Вешние воды», «Вокализ», Прелюдии до-диез минор, Ре мажор, Музыкальный момент ми минор. ***Для ознакомления***

Концерт № 3 для фортепиано с оркестром,

Романсы «Сирень», «Здесь хорошо» и другие по выбору преподавателя, прелюдии, музыкальные моменты, этюды-картины по выбору преподавателя.

Творчество А.Н.Скрябина. Биография. Особенности мировоззрения и отношения к творчеству. Эволюция музыкального языка - гармонии, ритма, метра, мелодии. Симфонические и фортепианные жанры в музыке Скрябина. Жанр поэмы. Новая трактовка симфонического оркестра, расширение состава, особенности тематизма, тембры-символы.

Прослушивание произведений

Прелюдии ор. 11 по выбору преподавателя, Этюд ре-диез минор ор. 8, *Для ознакомления* «Поэма экстаза», Две поэмы ор.32.

Биография И. Ф. Стравинского, «Русские сезоны». Многогранность творческой деятельности Стравинского. Новые стилевые веяния и композиторские техники. Личность С.П.Дягилева, роль его антрепризы в развитии и популяризации российской культуры. «Мир искусства». Балеты И.Ф.Стравинского: «Жар-птица» и «Петрушка». Значение сочинений «русского периода», новации в драматургии, хореографии и музыке балета. Новые стилевые веяния и композиторские техники, менявшиеся на протяжении творчества И.Ф.Стравинского. *Прослушивание произведений* «Петрушка». *Для ознакомления* Фрагменты балетов «Жар-Птица», «Весна священная».

Отечественная музыкальная культура 20-30-х годов XX века. Революции в России начала XX века. Социально-культурный перелом. Новые условия бытования музыкальной культуры в 20-40-е годы XX века. Новые жанры и новые темы.

Для ознакомления возможно прослушивание произведений: А.В.Мосолов «Завод», В.М.Дешевов «Рельсы», и других на усмотрение преподавателя.

Сергей Сергеевич Прокофьев. Жизненный и творческий путь. Сочетание двух эпох в его творчестве: дореволюционной и советской. С.С.Прокофьев - выдающийся пианист. Уникальное сотрудничество С.С.Прокофьева и С.М.Эйзенштейна. «Александр Невский» - киномузыка, переросшая в самостоятельное оркестровое произведение. Балеты С.С.Прокофьева - продолжение реформ П.И.Чайковского, И.Ф.Стравинского. Выбор сюжетов. Лейтмотивы, их роль в симфонизации балетной музыки. Постановки, выдающиеся танцовщики - исполнители партий. Симфоническое творчество С.С.Прокофьева. Седьмая симфония - последнее завершённое произведение композитора. Особенности строения цикла.

Прослушивание произведений

Пьесы для фортепиано из ор.12 (Гавот, Прелюд, Юмористическое скерцо), Кантата «Александр Невский», Балет «Ромео и Джульетта»: вступление, 1 д.: «Улица просыпается», «Джульетта-девочка», «Маски», «Танец рыцарей», «Мадригал»; 2 д.: «Ромео у патера Лоренцо»; 3 д.: «Прощание перед разлукой», Балет «Золушка». 1 д.: «Па-де-шаль», «Золушка», Вальс соль минор; 2 д.:

Адажио Золушки и Принца; 3 д.: первый галоп Принца,
Симфония №7: 1, 2, 3 и 4 части.

Для ознакомления

Кинофильм С.М.Эйзенштейна «Александр Невский»,
Фильм-балет «Ромео и Джульетта» (с Г.Улановой в роли Джульетты),
Марш из оперы «Любовь к трем апельсинам»,
Первый концерт для фортепиано с оркестром.

Дмитрий Дмитриевич Шостакович. Жизненный и творческий путь.
Гражданская тематика творчества, музыка Д.Д.Шостаковича как летопись истории страны. Особое значение жанра симфонии, особенности цикла. Роль камерной музыки в творчестве композитора. Седьмая («Ленинградская») симфония. Великая Отечественная война в советской музыке. Подробный разбор первой части (особенности строения сонатной формы, «эпизод нашествия», измененная реприза) и краткая характеристика 2, 3 и 4 частей.

Камерная музыка, основные жанры. Фортепианный квинтет соль минор. Особенности строения цикла, использование барочных жанров и форм (прелюдия, fuga, пассакалия).

Роль кантатно-ораториальных сочинений в 60-годы. Творчество поэтов - современников Д.Д.Шостаковича, отраженное в его музыке. «Казнь Степана Разина» - жанр вокально-симфонической поэмы.

Прслушивание произведений

Симфония №7 До мажор,
Фортепианный квинтет соль минор,
«Казнь Степана Разина».

Для ознакомления

Симфония № 5, 1 часть,
«Песня о встрече»

Творчество Арама Ильича Хачатуряна. Новое поколение композиторов Советского Союза. Разнообразное наследие автора. Национальный колорит творчества. Для ознакомления возможно прослушивание произведений: Концерт для скрипки с оркестром, фрагменты из балетов «Гаянэ» и «Спартак».

Творчество Георгия Васильевича Свиридова. Продолжатель традиции русской хоровой школы. Особое значение вокальной и хоровой музыки в творчестве, любовь к русской поэзии, «пушкинская» тема в музыке Г.В.Свиридова.

Для ознакомления возможно прослушивание произведений: «Поэма памяти Сергея Есенина» (№№1, 2, 10), «Романс» и «Вальс» из музыкальных иллюстраций к повести Пушкина «Метель», романсы и хоры по выбору преподавателя («Пушкинский венок», цикл на стихи Р.Бернса и

ДР-)-

Творчество Р.К.Щедрина. Краткое ознакомление с биографией композитора. Прослушивание произведений: Концерт для оркестра «Озорные частушки».

Творчество А.Г. Шнитке и С.А. Губайдулиной. Краткое ознакомление

с биографиями композиторов.

Для ознакомления рекомендуется прослушивание произведений: А.Г.Шнитке Concerto grosso №1, С.А.Губайдулина «Detto-I» или других по выбору преподавателя.

Творчество Э.В.Денисова и В.А.Гаврилина. Краткое ознакомление с биографиями композиторов.

Для ознакомления рекомендуется прослушивание произведений Э.В.Денисова «Знаки на белом», фрагментов балета В.А.Гаврилина «Анюта» или других по выбору преподавателя.

В конце пятого года обучения учащийся должен уметь:

- разбирать форму незнакомого произведения,
- анализ гармонический, мелодический, тональный план,
- рассуждать о музыкальном произведении, используя музыкальные термины.
- творчески подходить к защите реферата по музыкальному творчеству одного из композиторов.
- анализировать особенности русского и западноевропейского искусства XVIII, XIX, XX веков.
- играть на фортепиано темы пройденных произведений.

IV. ТРЕБОВАНИЯ К УРОВНЮ ПОДГОТОВКИ ОБУЧАЮЩИХСЯ

Содержание программы учебного предмета «Музыкальная литература» обеспечивает художественно-эстетическое и нравственное воспитание личности учащегося, гармоничное развитие музыкальных и интеллектуальных способностей детей. В процессе обучения у учащегося формируется комплекс историко-музыкальных знаний, вербальных и слуховых навыков.

Результатом обучения является сформированный комплекс знаний, умений и навыков, отражающий наличие у обучающегося музыкальной памяти и слуха, музыкального восприятия и мышления, художественного вкуса, знания музыкальных стилей, владения профессиональной музыкальной терминологией, определенного исторического кругозора.

Результатами обучения также являются:

- первичные знания о роли и значении музыкального искусства в системе культуры, духовно-нравственном развитии человека;
- знание творческих биографий зарубежных и отечественных композиторов согласно программным требованиям;
- знание в соответствии с программными требованиями музыкальных произведений зарубежных и отечественных композиторов различных исторических периодов, стилей, жанров и форм от эпохи барокко до современности;
- умение в устной и письменной форме излагать свои мысли о творчестве композиторов;
- умение определять на слух фрагменты того или иного изученного музыкального произведения;
- навыки по восприятию музыкального произведения, умение

выражать его понимание и свое к нему отношение, обнаруживать ассоциативные связи с другими видами искусств.

V. ФОРМЫ И МЕТОДЫ КОНТРОЛЯ, СИСТЕМА ОЦЕНОК

1. Аттестация: цели, виды, форма, содержание

Цель аттестационных (контрольных) мероприятий - определить успешность развития учащегося и степень освоения им учебных задач на данном этапе.

Виды контроля: текущий, промежуточный, итоговый.

Текущий контроль - осуществляется регулярно преподавателем на уроках. Текущий контроль направлен на поддержание учебной дисциплины, на ответственную организацию домашних занятий. Текущий контроль учитывает темпы продвижения ученика, инициативность на уроках и при выполнении домашней работы, качество выполнения заданий. На основе текущего контроля выводятся четвертные оценки.

Формы текущего контроля:

- устный опрос (фронтальный и индивидуальный),
- выставление поурочного балла, суммирующего работу ученика на конкретном уроке (выполнение домашнего задания, знание музыкальных примеров, активность при изучении нового материала, качественное усвоение пройденного),
- письменное задание, тест.

Особой формой текущего контроля является **контрольный урок**, который проводится преподавателем, ведущим предмет. Целесообразно проводить контрольные уроки в конце каждой учебной четверти. На основании текущего контроля и контрольного урока выводятся четвертные оценки.

На контрольном уроке могут быть использованы как устные, так и письменные формы опроса (тест или ответы на вопросы - определение на слух тематических отрывков из пройденных произведений, указание формы того или иного музыкального сочинения, описание состава исполнителей в том или ином произведении, хронологические сведения и т.д.). Особой формой проверки знаний, умений, навыков является форма самостоятельного анализа нового (незнакомого) музыкального произведения.

Пример письменных вопросов для контрольного урока

"Евгений Онегин" 1 вариант, 5- 8 класс

Как определил П.И.Чайковский жанр оперы "Евгений Онегин" и почему.

1. Какие музыкальные темы, связанные с образом Ленского, повторяются в опере и где?
2. В какой картине находится «Сцена письма Татьяны»? Какие музыкальные темы из этой сцены еще звучат в опере, где?
3. В какой картине показан бал в Петербурге, и какие танцы там использованы?
4. Перечислите хоровые эпизоды в опере (картина, состав хора).
5. С какой темы начинается опера? Дайте ей характеристику. Где еще звучит эта тема?

"Евгений Онегин" 2 вариант, 5-8 класс

1. Где впервые была поставлена опера и почему.
2. Какие музыкальные темы, связанные с образом Татьяны, повторяются в опере, где?
3. В какой картине находится Ария Ленского? Как она построена, дайте характеристику основной теме арии. Где в последний раз звучит эта тема, в чем ее смысл?
4. В какой картине показан бал в деревне, и какие танцы там использованы?
5. Перечислите ансамбли в опере (картина, состав и особенности ансамбля).
6. Что такое ариозо? Ариозо каких персонажей есть в опере? Где находятся эти ариозо? Темы каких ариозо повторяются в опере и где?

Промежуточный контроль - осуществляется в конце каждого учебного года. Может проводиться в форме контрольного урока, зачета. Включает индивидуальный устный опрос или различные виды письменного задания, в том числе, анализ незнакомого произведения. Задания для промежуточного контроля должны охватывать весь объем изученного материала.

Пример письменных вопросов для контрольного урока (зачета)

2 год обучения, 1 вариант

1. В каких странах жили и творили композиторы: Г.Ф.Гендель, Г.Перселл, К.В.Глюк, А.Сальери, К.М.Вебер, В.Беллини, Д.Верди, Ф.Мендельсон.
2. Назовите не менее 5 композиторов, большая часть жизни и творчества которых приходится на XVIII век.
3. Расположите эти события в хронологическом порядке:
 - Великая французская буржуазная революция,
 - первое исполнение «Страстей по Матфею» И.С.Баха,
 - год рождения В.А.Моцарта,
 - год смерти И.С.Баха,
 - переезд Ф.Шопена в Париж и восстание в Польше,
 - год рождения И.С.Баха,
 - год смерти В.А.Моцарта,
 - год встречи Л. ван Бетховена и В.А.Моцарта в Вене,
 - год окончания службы И.Гайдна у Эстерхази,
 - год смерти Ф.Шуберта.
4. Чем отличается квартет от концерта?
5. Назовите танцы, популярные в XIX веке. В творчестве каких композиторов они встречались?
6. Чем отличается экспозиция сонатной формы от репризы?
7. Укажите жанр этих произведений, их авторов и объясните названия: «Страсти по Матфею», «Кофейная кантата», «Времена года», «Неоконченная», «Пасторальная», «Лесной царь», «Зимний путь».
8. Как называется последняя часть сонатно-симфонического цикла? Какую

музыкальную форму чаще всего использовали композиторы?

9. Кого из композиторов мы называем «венскими классиками» и почему? Какие жанры являются главными в их творчестве?

10. Объясните термины: рондо, имитация, разработка

2 год обучения, 2 вариант

1. Из каких стран композиторы: К.Монтеверди, Ф.Куперен, А.Вивальди, Д.Б.Перголези, Ф.Лист, Г.Доницетти, Р.Вагнер, Р.Шуман.

2. Назовите не менее 5 композиторов, большая часть жизни и творчества которых приходится на XIX век.

3. Расположите эти события в хронологическом порядке:

Великая французская буржуазная революция,

первое исполнение «Страстей по Матфею» И.С.Баха,

год рождения В.А.Моцарта,

год смерти И.С.Баха,

переезд Ф.Шопена в Париж и восстание в Польше,

год рождения И.С.Баха,

год смерти В.А.Моцарта,

год встречи Л. ван Бетховена и В.А.Моцарта в Вене,

год окончания службы И.Гайдна у Эстерхази,

год смерти Ф.Шуберта.

4. Чем отличается симфония от сонаты?

5. Назовите танцы, популярные в XVIII веке. В творчестве каких композиторов они встречались?

6. Какие темы изменяются в репризе сонатной формы, а какие - нет? В чем состоят эти изменения?

7. Укажите жанр, этих произведений, их авторов и объясните их названия: «Страсти по Иоанну», «Хорошо темперированный клавир», «Времена года», «Прощальная», «Патетическая», «Форель», «Прекрасная мельничиха».

8. Какие жанры и какую музыкальную форму использовали композиторы в третьей части симфонии?

9. Кого из композиторов мы называем романтиками? Какие новые жанры появляются в их творчестве?

10. Объясните термины: хорал, двойные вариации, рефрен.

Учебными планами по образовательным программам ФГТ «Фортепиано», «Струнные инструменты», «Духовые инструменты», «Хоровое пение», «Народные инструменты» и некоторых других в качестве промежуточной аттестации может быть предусмотрен экзамен по учебному предмету «Музыкальная литература» в конце 14 полугодия - то есть в конце 4 и 7 классов. Его можно проводить как устный экзамен, предполагающий подготовку билетов, или как развернутую письменную работу.

Итоговый контроль

Итоговый контроль осуществляется в конце 8 класса. Федеральными государственными требованиями предусмотрен экзамен по музыкальной

литературе, который может проходить в устной форме (подготовка и ответы вопросов по билетам) и в письменном виде (итоговая письменная работа).

Предлагаемые первый и второй варианты итоговой работы могут быть использованы для письменного экзамена в предвыпускном и в выпускном классах. Третий вариант - для выпускного класса. Учитывая пройденный материал, педагог может добавить или исключить некоторые вопросы по своему усмотрению.

Итоговая работа, 1 вариант

1. Каких композиторов и почему мы называем «венскими классиками»?
2. Кто из великих композиторов был выдающимся музыкантом-исполнителем? (желательно указать страну и время, когда жил этот музыкант)
3. Какие важные исторические события произошли в России за время жизни Глинки?
4. Назовите основные жанры русских народных песен. Кто из композиторов и как работал с народными песнями?
5. Какие виды оркестров вы знаете, в чем их различие?
6. Когда и где возникли первые консерватории в России, кем они основаны, чьи имена носят?
7. Вспомните музыкальные произведения, рисующие картины природы (напишите автора, название, жанр). Как мы называем музыку такого характера?
8. Вспомните произведения русских композиторов, в которых есть образы Востока, Испании, Италии (напишите автора, жанр, название).
9. У кого из композиторов есть циклы из 24 пьес, с чем связано такое количество?
10. Объясните, что такое финал в инструментальном произведении и в опере.
11. Вспомните, какие партии мужских персонажей в опере исполняет женский голос (автор, название оперы, персонаж).
12. Что такое либретто, концерт (по 2 значения каждого термина).
13. В основе каких музыкальных форм лежат две темы? три темы?
14. В чем сходство и различие экспозиции и репризы сонатной формы?
15. В чем отличие ариозо от арии? Приведите примеры ариозо.
16. Какие музыкальные произведения возникли как отклик на современные исторические события (автор, жанр, название)?
17. Назовите самые известные концертные залы Москвы.
18. Какое произведение старинной музыки входит в вашу экзаменационную программу? Напишите, что вы знаете об авторе (страна, время), жанр, тональность произведения.

Итоговая работа, 2 вариант

1. Назовите русских композиторов рубежа XIX-XX века. Кто из них был

выдающимся исполнителем?

2. Кто из композиторов писал книги, научные труды, статьи о музыке (желательно указать названия книг)?
3. Перечислите произведения, созданные на сюжеты и слова Пушкина (автор, жанр, название).
4. Что такое фортепианное трио, струнный квартет, фортепианный квинтет? Кто из композиторов писал произведения для таких составов?
5. В творчестве каких композиторов встречается жанр «поэма»? Укажите автора, название произведения и состав исполнителей.
6. Какие вы знаете произведения, имеющие несколько редакций?
7. Что такое цикл? Приведите примеры разных циклов.
8. Запишите эти произведения в порядке их создания: «Евгений Онегин», «Шехерезада», «Иван Сусанин», Первая симфония Чайковского, «Борис Годунов», «Руслан и Людмила», «Русалка».
9. Вспомните музыкальные произведения, в которых композитор изобразил сражение (автор, жанр, название). Как мы называем сцены, изображающие сражение в живописи, в музыке?
10. Какое важное историческое событие оказало влияние на мировоззрение и творчество Бетховена?
11. В чем сходство и в чем отличие заключительной партии и коды?
12. Перечислите оперы: - с историческими сюжетами, - со сказочными сюжетами (автор, название).
13. Кто из известных русских композиторов получил образование в консерватории, и кто сам преподавал в консерватории?
14. Какие темы в сонатной форме звучат в основной тональности?
15. Что такое партитура и в каком порядке она записывается?
16. Что такое клавир, квартет (по 2 значения каждого термина)
17. Назовите известные вам музыкальные музеи, укажите, где они находятся.
18. Какие этюды входят в вашу экзаменационную программу? Напишите, что вы знаете об авторах (страна, время)?

Итоговая работа, 3 вариант

1. Когда и где существовала «Могучая кучка», кто входил в ее состав, кому принадлежит это название?
2. Какие произведения мы называем программными? Какие признаки указывают на то, что это программное произведение? Приведите несколько примеров (автор, жанр, название).
3. Кто из великих композиторов жил в XVIII веке, в каких странах?
4. Какие важные исторические события произошли за время жизни С.С.Прокофьева?
5. В какой исторической последовательности возникли эти жанры: симфония, концертная увертюра, опера, концерт.
6. Что вы знаете об Антоне и Николае Рубинштейнах, в чем значение их деятельности для русской музыки?
7. Назовите композиторов, в творчестве которых особое значение

принадлежит полифонии. Укажите, в какой стране и в какое время они жили.

8. Приведите примеры симфонических произведений, где используется хор (назовите автора, жанр, какой текст использован).

9. В чем сходство и в чем различие сонаты и симфонии?

10. В основе каких музыкальных форм лежит одна тема?

11. Назовите произведения, написанные на сюжеты Н.В.Гоголя (автор, название, жанр).

12. Какие вы знаете неоконченные произведения? Почему они остались незавершенными? Завершил ли их кто-нибудь?

13. Завершите: «Имя П.И.Чайковского присвоено...»

14. Назовите группы инструментов симфонического оркестра. Какие инструменты используются в оркестре, но не входят ни в одну из этих групп?

15. По каким признакам можно найти начало репризы в произведении?

16. Объясните термины: лейттема, каденция, речитатив, органнй пункт?

17. Назовите музыкальные театры Москвы.

18. Какое произведение крупной формы входит в вашу экзаменационную программу? Что вы знаете об авторе? Сколько частей в этом произведении, какие в них тональности?

Эффективной формой подготовки к итоговому экзамену является коллоквиум.

Для подготовки к коллоквиуму учащиеся должны использовать в первую очередь учебники по музыкальной литературе, а также «Музыкальную энциклопедию», музыкальные словари, книги по данной теме.

Полный список вопросов учащимся до коллоквиума не известен. Коллоквиум проводится в устной индивидуальной или мелкогрупповой форме (группы не более 4 человек). Возможно выполнение небольшого письменного задания, например, запись различных музыкальных терминов, названий произведений, фамилий деятелей культуры с целью проверки уровня грамотности и владения профессиональной терминологией у учащихся.

2. Критерии оценки промежуточной аттестации в форме экзамена (зачета) и итоговой аттестации

5 («отлично») - содержательный и грамотный (с позиции русского языка) устный или письменный ответ с верным изложением фактов. Точное определение на слух тематического материала пройденных сочинений. Свободное ориентирование в определенных эпохах (историческом контексте, других видах искусств).

4 («хорошо») - устный или письменный ответ, содержащий не более 2-3 незначительных ошибок. Определение на слух тематического материала также содержит 2-3 неточности негрубого характера или 1 грубую ошибку и 1 незначительную. Ориентирование в историческом контексте может вызывать небольшое затруднение, требовать время на размышление, но в итоге дается необходимый ответ.

3 («удовлетворительно») - устный или письменный ответ, содержащий

3 грубые ошибки или 4-5 незначительных. В определении на слух тематического материала допускаются: 3 грубые ошибки или 4-5 незначительные. В целом ответ производит впечатление поверхностное, что говорит о недостаточно качественной или непродолжительной подготовке обучающегося.

2 («неудовлетворительно») - большая часть устного или письменного ответа неверна; в определении на слух тематического материала более 70% ответов ошибочны. Обучающийся слабо представляет себе эпохи, стилевые направления, другие виды искусства.

3. Контрольные требования на разных этапах обучения

Содержание и требование программы «Музыкальная литература» определяет уровень подготовки обучающихся. В соответствии с ними ученики должны уметь:

грамотно и связно рассказывать о том или ином сочинении или историческом событии,

знать специальную терминологию,

ориентироваться в биографии композитора,

представлять исторический контекст событий, изложенных в биографиях композиторов,

определить на слух тематический материал пройденных произведений, играть на фортепиано тематический материал пройденных произведений, знать основные стилевые направления в культуре и определять их характерные черты,

знать и определять характерные черты пройденных жанров и форм.

VII. МЕТОДИЧЕСКОЕ ОБЕСПЕЧЕНИЕ УЧЕБНОГО ПРОЦЕССА

Занятия по предмету «Музыкальная литература» проводятся в сформированных группах от 4 до 10 человек (мелкогрупповые занятия).

Работа на уроках предполагает соединение нескольких видов получения информации: рассказ (но не монолог) педагога, разбор и прослушивание музыкального произведения. Методически оправдано постоянное подключение обучающихся к обсуждаемой теме, вовлечение их в активный диалог. Подобный метод способствует осознанному восприятию информации, что приводит к формированию устойчивых знаний.

На каждом уроке «Музыкальной литературы» необходимо повторять и закреплять сведения, полученные на предыдущих занятиях.

Современные технологии позволяют не только прослушивать музыкальные произведения, но и осуществлять просмотр видеозаписей. Наиболее целесообразными становятся просмотры на уроках отрывков балетов и опер, концертных фрагментов, сопровождаемых комментариями педагога.

На уроках зачастую невозможно прослушать или просмотреть произведение целиком, подобная ситуация предусмотрена учебным планом. Однако в старших классах целесообразно в пределах самостоятельной работы предлагать обучающимся ознакомиться с сочинением в целом, используя возможности Интернета.

Методические рекомендации преподавателям

Урок музыкальной литературы, как правило, имеет следующую структуру:

повторение пройденного и проверка самостоятельной работы, изучение нового материала, закрепление и объяснение домашнего задания.

Повторение и проверка знаний в начале урока помогает мобилизовать внимание учеников, активизировать работу группы и установить связь между темами уроков. Чтобы вовлечь в процесс всех присутствующих в классе, рекомендуется пользоваться формой фронтального устного опроса. Возможно проведение небольшой тестовой работы в письменном виде. Реже используется форма индивидуального опроса.

Изложение нового материала и прослушивание музыкальных произведений занимает основную часть урока. Необходимо пользоваться всеми возможными методами обучения для достижения максимально эффективных результатов обучения.

Практически весь новый материал учащиеся воспринимают со слов преподавателя и при музыкальных прослушиваниях, поэтому огромное значение имеют разнообразные **словесные методы** (объяснение, поисковая и закрепляющая беседа, рассказ). Предпочтение должно быть отдано такому методу, как **беседа**, в результате которой ученики самостоятельно приходят к новым знаниям. Беседа, особенно поисковая, требует от преподавателя умения грамотно составить систему направленных вопросов и опыта управления беседой. Конечно, на уроках музыкальной литературы нельзя обойтись без такого универсального метода обучения, как **объяснение**. Объяснение необходимо при разговоре о различных музыкальных жанрах, формах, приемах композиции, нередко нуждаются в объяснении названия музыкальных произведений, вышедшие из употребления слова, различные словосочетания, фразеологические обороты. Специфическим именно для уроков музыкальной литературы является такой словесный метод, как **рассказ**, который требует от преподавателя владения не только информацией, но и ораторским и актерским мастерством. В построении рассказа могут использоваться прямая речь, цитаты, риторические вопросы, рассуждения. Рассказ должен быть подан эмоционально, с хорошей дикцией, интонационной гибкостью, в определенном темпе. В форме рассказа может быть представлена биография композитора, изложение оперного сюжета, история создания и исполнения некоторых произведений.

Наглядные методы. Помимо традиционной для многих учебных предметов изобразительной и графической наглядности, на музыкальной литературе используется такой специфический метод, как наблюдение за звучащей музыкой по нотам. Использование репродукций, фотоматериалов, видеозаписей уместно на биографических уроках, при изучении театральных произведений, при знакомстве с различными музыкальными инструментами и оркестровыми составами, и даже для лучшего понимания некоторых жанров - концерт, квартет, фортепианное

трио. Использование различных схем, таблиц помогает структурировать материал биографии композитора, осознать последовательность событий в сюжете оперы, представить структуру сонатно-симфонического цикла, строение различных музыкальных форм. Подобного рода схемы могут быть заранее подготовлены педагогом или составлены на уроке в совместной работе с учениками.

Пример таблицы по биографии П.И.Чайковского

| | | | | |
|---------------------|---|---|---|----------------------|
| Годы жизни | | | | |
| 1840-1850 | 1850-1865 | 1866-1877 | 1877-1885 | 1885-1893 |
| Место пребывания | | | | |
| Воткинск | Петербург | Москва | Европа, Россия | Подмосковье, Клин |
| Периоды в биографии | | | | |
| Детство | Обучение в училище правоведения и консерватории | Работа в консерватории. Педагогическая, композиторская, музыкально-критическая деятельность | Композиторская и дирижерская деятельность, концертные поездки по России, городам Европы и Америки | |

На усмотрение преподавателя такая таблица может быть дополнена перечнем самых значительных произведений композитора.

Наблюдение за звучащей музыкой по нотам, разбор нотных примеров перед прослушиванием музыки также тесно соприкасается с **практическими методами обучения**. К ним можно также отнести прослушивание музыкальных произведений без нотного текста и работу с текстом учебника. Формирование умения слушать музыкальное произведение с одновременным наблюдением по нотам должно происходить в ходе систематических упражнений. Степень трудности должна быть посильной для учеников и не отвлекать их от музыки. Наиболее простой текст для наблюдения по нотам представляет фортепианная музыка, сложнее ориентироваться в переложении симфонической музыки для фортепиано. Известную трудность представляют вокальные произведения, оперы, где необходимо следить за записью нот на нескольких нотоносцах и за текстом. Знакомство с партитурой предполагается в старших классах и должно носить выборочный характер. Перед началом прослушивания любого произведения преподавателю следует объяснить, на что следует обратить внимание, а во время прослушивания помогать ученикам следить по нотам. Такая систематическая работа со временем помогает выработать стойкие ассоциативные связи между звуковыми образами и соответствующей нотной записью.

Прослушивание музыки без нотного текста, с одной стороны, представляется самым естественным, с другой стороны имеет свои сложности. Обучая детей слушать музыку, трудно наглядно продемонстрировать, как это надо делать, и проверить, насколько это получается у учеников. Преподаватель может лишь косвенно проследить, насколько внимательны ученики. Необходимо помнить о том, что слуховое внимание достаточно хрупко. Устойчивость внимания

обеспечивается длительностью слуховой сосредоточенности. Именно поэтому объем звучащего музыкального произведения должен увеличиваться постепенно. Педагогу необходимо уметь организовывать внимание учащихся, используя определенные приемы для сосредоточения внимания и для его поддержания (рассказ об истории создания произведения, разъяснение содержания произведения, привлечение изобразительной наглядности, создание определенного эмоционального состояния, постановка слуховых поисковых задач, переключение слухового внимания).

Работа с учебником является одним из общих учебных видов работы. На музыкальной литературе целесообразно использовать учебник в классной работе для того, чтобы ученики рассмотрели иллюстрацию, разобрали нотный пример, сверили написание сложных имен и фамилий, названий произведений, терминов, нашли в тексте определенную информацию (даты, перечисление жанров, количество произведений). Возможно выполнение небольшого самостоятельного задания в классе по учебнику (например, чтение фрагмента биографии, содержания сценического произведения). Учебник должен максимально использоваться учениками для самостоятельной домашней работы.

Завершая урок, целесообразно сделать небольшое повторение, акцентировав внимание учеников на новых знаниях, полученных во время занятия.
Рекомендации по организации самостоятельной работы обучающихся

Домашнее задание, которое ученики получают в конце урока, должно логично вытекать из пройденного в классе. Ученикам следует не просто указать, какие страницы в учебнике они должны прочитать, необходимо подчеркнуть, что они должны сделать на следующем уроке (рассказывать, отвечать на вопросы, объяснять значение терминов, узнавать музыкальные примеры и т.д.) и объяснить, что для этого нужно сделать дома.

Самостоятельная (внеаудиторная) работа составляет 1 час в неделю. Для достижения лучших результатов рекомендуется делить это время на две части на протяжении недели от урока до урока. Регулярная самостоятельная работа включает в себя, в том числе, повторение пройденного материала (соответствующие разделы в учебниках), поиск информации и закрепление сведений, связанных с изучаемыми темами, повторение музыкальных тем.

VIII. Список учебной и методической литературы **Учебники**

Аверьянова О.И. «Отечественная музыкальная литература XX века» Учебник для ДМШ (четвертый год обучения). М.: «Музыка», 2005

Брянцева В.Н. «Музыкальная литература зарубежных стран: учебник для детских музыкальных школ (второй год обучения)», М. «Музыка», 2002

Козлова Н.П. «Русская музыкальная литература». Учебник для ДМШ. Третий год обучения. М.: «Музыка», 2004

Лагутин А. И, Владимиров В.Н. Музыкальная литература. Учебник для 4 класса детских музыкальных школ и школ искусств (первый год обучения предмету). М.: «Престо», 2006

Осовицкая З.Е., Казаринова А.С. Музыкальная литература. Первый год обучения

Прохорова И.А. «Музыкальная литература зарубежных стран» для 5 класса ДМШ. М.: «Музыка», 1985.

Смирнова Э.С. «Русская музыкальная литература». Учебник для ДМШ (третий год обучения). М.: «Музыка» Учебные пособия

Калинина Г.Ф. Тесты по музыкальной литературе для 4 класса Тесты по зарубежной музыке Тесты по русской музыке

Калинина Г.Ф., Егорова Л.Н. Тесты по отечественной музыке

Островская Я.Е., Фролова Л. А., Цес Н.Н. Рабочая тетрадь по музыкальной литературе зарубежных стран 5 класс (2 год обучения). «Композитор» С-Пб, 2012

Панова Н.В. Музыкальная литература зарубежных стран (рабочая тетрадь для 5 кл.). М., «Престо», 2009

Панова Н.В. Русская музыкальная литература (рабочая тетрадь для 6-7 кл.). I часть. М., «Престо», 2009; II часть. М., «Престо», 2010

Хрестоматии

Хрестоматия по музыкальной литературе для 4 класса ДМШ. Составители Владимир В.Н., Лагутин А.М.: «Музыка», 1970

Хрестоматия по музыкальной литературе зарубежных стран для 5 класса ДМШ. Составитель Прохорова И.М.: «Музыка», 1990

Хрестоматия по русской музыкальной литературе для 6-7 классов ДМШ. Составители. Смирнова Э.С., Самонов А.М.: «Музыка», 1968

Хрестоматия по музыкальной литературе советского периода для 7 класса ДМШ. Составитель Самонов А.М.: «Музыка», 1993

Методическая литература

Лагутин А.И. Методика преподавания музыкальной литературы в детской музыкальной школе. М., Музыка, 1982

Лагутин А.И. Методика преподавания музыкальной литературы в детской музыкальной школе (для музыкальных училищ). М., 2005

Лисянская Е.Б. Музыкальная литература: методическое пособие. Росмэн, 2001

Методические записки по вопросам музыкального образования. Сб. статей, вып.3. М.: «Музыка», 1991

Рекомендуемая дополнительная литература

Всеобщая история музыки /авт.-сост. А.Минакова, С. Минаков - М.: Эксмо, 2009.

Жизни великих музыкантов. Эпоха творчества:

вып.1 - Роланд Вернон. А.Вивальди, И.С.Бах, В.А.Моцарт, Л.Бетховен;

вып.2 - Роланд Вернон. Ф.Шопен, Дж.Верди, Дж.Гершвин, И.Стравинский;

вып.3 - Николай Осипов. М.Глинка, П.Чайковский, М.Мусоргский, Н.Римский-Корсаков. Изд-во «Поматур»

Государственное бюджетное учреждение
дополнительного образования «Детская школа искусств»
им. В.В. Толкуновой


Рабочая программа по учебному предмету
«ФОРТЕПИАНО»

дополнительной предпрофессиональной общеобразовательной программы в области
музыкального искусства
«Хоровое пение»

г. Ртищево
2022 г.

Рассмотрено
методическим советом
ГБУ ДО «ДШИ» им. В.В. Толкуновой
Протокол № 1
от « 26 » 08 2022 г.

Утверждаю
Директор ГБУ ДО «ДШИ»
им. В.В. Толкуновой
Н.В. Шаракеева
от « 26 » 08 2022 г.



Разработчик – С.В. Степашина, преподаватель фортепиано ГБУ ДО «ДШИ»
им. В.В. Толкуновой

Рецензент – Т.С. Мельникова, председатель ПК «Теория музыки»
филиала ГОУ СПО «Саратовский областной колледж искусств»
в г. Балашове

Рецензент – М.В. Шаршина, заместитель директора по учебной работе
ГБУ ДО «ДШИ» им. В.В. Толкуновой

Структура программы учебного предмета

I. Пояснительная записка

- *Характеристика учебного предмета, его место и роль в образовательном процессе;*
- *Срок реализации учебного предмета;*
- *Объем учебного времени, предусмотренный учебным планом образовательного учреждения на реализацию учебного предмета;*
- *Форма проведения учебных аудиторных занятий;*
- *Цели и задачи учебного предмета;*
- *Обоснование структуры программы учебного предмета;*
- *Методы обучения;*
- *Описание материально-технических условий реализации учебного предмета;*

II. Содержание учебного предмета

- *Сведения о затратах учебного времени;*
- *Годовые требования по классам;*

III. Требования к уровню подготовки обучающихся

IV. Формы и методы контроля, система оценок

- *Аттестация: цели, виды, форма, содержание;*
- *Контрольные требования на разных этапах обучения;*
- *Критерии оценки;*

V. Методическое обеспечение учебного процесса

- *Методические рекомендации преподавателям;*
- *Методические рекомендации по организации самостоятельной работы обучающихся;*

VI. Списки рекомендуемой нотной и методической литературы

- *Список рекомендуемой нотной литературы;*
- *Список рекомендуемой методической литературы.*

I. Пояснительная записка

1. *Характеристика учебного предмета, его место и роль в образовательном*

процессе

Учебная программа «Фортепиано» для учащихся 1-5 и 1-8 классов струнного, хорового, духового и народного отделения Детских школ искусств разработана на основе федеральных государственных требований к дополнительным предпрофессиональным общеобразовательным программам в области музыкального искусства.

Учебный предмет "Фортепиано" направлен на приобретение детьми знаний, умений и навыков игры на фортепиано, получение ими художественного образования, а также на эстетическое воспитание и духовно- нравственное развитие ученика.

Учебный предмет «Фортепиано» расширяет представления учащихся об исполнительском искусстве, формирует специальные исполнительские умения и навыки.

Направленность программы - развитие навыков, практически необходимых любому музыканту: быстрой ориентации в нотном тексте, чтению с листа, аккомпанированию, игре в ансамбле.

Фортепиано является базовым инструментом для изучения теоретических предметов, поэтому для успешного обучения в детской школе искусств обучающимся на хоровом, струнном отделении и отделении духовых и народных инструментов, необходим курс ознакомления с этим дополнительным инструментом.

Необходимо отметить, что данная программа в отношении каждого конкретного ученика не может быть догмой. На первоначальном этапе преподаватель оценивает уровень музыкальных способностей ребенка, но более точный и правильный путь развития учащихся намечается в период, когда сформируются основные пианистические навыки. В учебном процессе педагог учитывает индивидуальность каждого, пытается найти наиболее правильные методы работы. Независимо от степени одаренности учит понимать характер, форму, штрихи, стиль музыкальных произведений. Для каждого класса в программе даны примерные перечни музыкальных произведений (различные по уровню сложности). Это поможет преподавателю осуществить дифференцированный подход к обучению учащихся, отличающихся по уровню общей подготовки, музыкальным способностям и другим индивидуальным данным.

2. Срок реализации учебного предмета

В соответствии с ФГТ срок реализации учебного предмета для 8-летнего обучения предпрофессиональной программы «Хоровое пение» составляет 8 лет (с 1 по 8 класс), для программы «Струнные инструменты» - 6 лет (с 3 по 8 класс), для 8-летнего обучения по предпрофессиональным программам «Духовые инструменты» и «Народные инструменты» - 5 лет (с 4 по 8 класс), для 5-летнего обучения - 4 года (со 2 по 5 класс).

3. Объем учебного времени, предусмотренный учебным планом образовательного учреждения на реализацию учебного предмета «Фортепиано»

На освоение предмета «Фортепиано» по учебному плану предусматривается 1 час аудиторных занятий в неделю для учащихся струнного отделения, для учащихся отделений духовых и народных инструментов - 0,5 часа в неделю, в выпускном классе - 1 час в неделю, на отделении хорового пения - 1,5 часа в неделю (1 час в обязательной

части и 0,5 часа в вариативной), в 7, 8 классах – 2 часа в неделю.

На самостоятельную работу отводится 2 часа в неделю в течение всех лет обучения.

Таблица 1

| | Хоровое пение (8 лет) | Струнные инструменты (8 лет) | Духовые инструменты, Народные инструменты (8 лет) | Духовые инструменты, Народные инструменты (5 лет) |
|--|-----------------------|------------------------------|---|---|
| Срок обучения | 8 лет | 6 лет | 5 лет | 4 года |
| Максимальная учебная нагрузка (в часах) | 953,5 | 594 | 429 | 346,5 |
| Количество часов на аудиторные занятия | 427,5 | 198 | 99 | 82,5 |
| Количество часов на внеаудиторную (самостоятельную) работу | 526 | 396 | 330 | 264 |

4. Форма проведения учебных аудиторных занятий - индивидуальная, продолжительность урока - 45 минут.

Индивидуальная форма позволяет преподавателю лучше узнать ученика, его музыкальные возможности, трудоспособность, эмоционально-психологические особенности.

5. Цель и задачи учебного предмета «Фортепиано»

Цель:

развитие музыкально-творческих способностей учащегося на основе приобретенных им базовых знаний, умений и навыков в области фортепианного исполнительства.

Задачи:

- развитие общей музыкальной грамотности ученика и расширение его музыкального кругозора, а также воспитание в нем любви к классической музыке и музыкальному творчеству;

- владение основными видами фортепианной техники для создания художественного образа, соответствующего замыслу автора музыкального произведения;

- формирование комплекса исполнительских навыков и умений игры на фортепиано с учетом возможностей и способностей учащегося; овладение основными видами штрихов- non legato, legato, staccato;
- развитие музыкальных способностей: ритма, слуха, памяти, музыкальности, эмоциональности;
- овладение основами музыкальной грамоты, необходимыми для владения инструментом фортепиано в рамках программных требований;
- обучение навыкам самостоятельной работы с музыкальным материалом, чтению с листа нетрудного текста, игре в ансамбле;
- владение средствами музыкальной выразительности: звукоизвлечением, штрихами, фразировкой, динамикой, педализацией;
- развитие интереса к музицированию.

6. Обоснование структуры учебного предмета «Фортепиано»

Обоснованием структуры программы являются ФГТ, отражающие все аспекты работы преподавателя с учеником.

Программа содержит следующие разделы:

- сведения о затратах учебного времени, предусмотренного на освоение учебного предмета;
- распределение учебного материала по годам обучения;
- описание дидактических единиц учебного предмета;
- требования к уровню подготовки обучающихся;
- формы и методы контроля, система оценок;
- методическое обеспечение учебного процесса.

В соответствии с данными направлениями строится основной раздел программы "Содержание учебного предмета".

7. Методы обучения

При работе с учащимся педагог использует следующие методы:

- словесные (объяснение, беседа, рассказ);
- наглядно-слуховой метод (показ с демонстрацией пианистических приемов, наблюдение);
- эмоциональный (подбор ассоциаций, образных сравнений);
- практические методы обучения (работа на инструменте над упражнениями, чтением с листа, исполнением музыкальных произведений).

8. Описание материально-технических условий реализации учебного предмета «Фортепиано»

Для реализации данной программы необходимы следующие условия: класс для индивидуальных занятий с наличием инструмента «фортепиано», концертного зала с

концертным роялем, а также доступ к нотному и методическому материалу (наличие нотной библиотеки). Помещение для занятий должно соответствовать противопожарным и санитарным нормам. Музыкальные инструменты должны быть настроены.

II. Содержание учебного предмета

1. *Сведения о затратах учебного времени*, предусмотренного на освоение учебного предмета «Фортепиано», на максимальную, самостоятельную нагрузку обучающихся и аудиторные занятия:

Таблица 2

| Классы: | | 1 | 2 | 3 | 4 | 5 | 6 | 7 | 8 |
|---|--|----|----|----|-----|-----|-----|-----|----|
| Продолжительность учебных занятий (в неделях) | 8-летнее обучение (струнные инструменты) | - | - | 33 | 33 | 33 | 33 | 33 | 33 |
| | 8-летнее обучение (духовые и народные инструменты) | - | - | - | 33 | 33 | 33 | 33 | 33 |
| | 5-летнее обучение (духовые и народные инструменты) | - | 33 | 33 | 33 | 33 | | | |
| | 8-летнее обучение (хоровое пение) | 32 | 33 | 33 | 33 | 33 | 33 | 33 | 33 |
| Количество часов на аудиторные занятия (в неделю) | 8-летнее обучение (струнные инструменты) | - | - | 1 | 1 | 1 | 1 | 1 | 1 |
| | 8-летнее обучение (духовые и народные инструменты) | - | - | - | 0,5 | 0,5 | 0,5 | 0,5 | 1 |

| | | | | | | | | | |
|--|--|-----|-----|-----|-----|-----|-----|---|---|
| | 5-летнее обучение (духовые и народные инструменты) | - | 0,5 | 0,5 | 0,5 | 1 | | | |
| | 8-летнее обучение (хоровое пение) | 1,5 | 1,5 | 1,5 | 1,5 | 1,5 | 1,5 | 2 | 2 |
| Количество часов на внеаудиторные занятия (в неделю) | 8-летнее обучение (струнные инструменты) | - | - | 2 | 2 | 2 | 2 | 2 | 2 |
| | 8-летнее обучение (духовые и народные инструменты) | - | - | - | 2 | 2 | 2 | 2 | 2 |
| | 5-летнее обучение (духовые и народные инструменты) | - | 2 | 2 | 2 | 2 | | | |
| | 8-летнее обучение (хоровое пение) | 2 | 2 | 2 | 2 | 2 | 2 | 2 | 2 |

Виды внеаудиторной работы:

- выполнение домашнего задания;
- посещение учреждений культуры (филармоний, театров, концертных залов и др.);
- участие обучающихся в концертах, творческих мероприятиях и культурно-просветительской деятельности образовательного учреждения и др.

Учебный материал распределяется по годам обучения – классам. Каждый класс имеет свои дидактические задачи и объем времени, предусмотренный для освоения учебного материала.

2. Требования по годам обучения

Аудиторная нагрузка по учебному предмету «Фортепиано» распределяется по годам обучения (классам) в соответствии с дидактическими задачами, стоящими перед

педагогом.

Согласно ФГТ изучение учебного предмета "Фортепиано" для учащихся струнных отделений и отделений духовых и ударных инструментов рекомендовано начинать не с первого класса, поэтому годовые требования представлены в данной программе по годам обучения.

Первый год обучения соответствует:

1 классу отделения хорового пения для 8-летнего обучения
3 классу струнного отделения для 8-летнего обучения,
4 классу отделений духовых и народных инструментов для 8-летнего обучения,
2 классу для учащихся на отделениях духовых и народных инструментов по 5-летнему обучению.

Второй год обучения соответствует:

2 классу отделения хорового пения для 8-летнего обучения
4 классу струнного отделения 8-летнего обучения,
5 классу отделений духовых и народных инструментов 8-летнего обучения,
3 классу отделений духовых и народных инструментов 5-летнего обучения.

Третий год обучения соответствует:

3 классу отделения хорового пения для 8-летнего обучения
5 классу струнного отделения 8-летнего обучения,
6 классу отделений духовых и народных инструментов 8-летнего обучения,
4 классу отделений духовых и народных инструментов 5-летнего обучения.

Четвертый год обучения соответствует:

4 классу отделения хорового пения для 8-летнего обучения
6 классу струнного отделения 8-летнего обучения,
7 классу отделений духовых и народных инструментов 8-летнего обучения,
5 классу отделений духовых и народных инструментов 5-летнего обучения.

Пятый год обучения соответствует:

5 классу отделения хорового пения для 8-летнего обучения
7 классу струнного отделения 8-летнего обучения,
8 классу отделений духовых и народных инструментов 8-летнего обучения.

Шестой год обучения соответствует:

6 классу отделения хорового пения для 8-летнего обучения
8 классу струнного отделения 8-летнего обучения.

Седьмой и восьмой год обучения соответствует 7 и 8 классу отделения хорового пения для 8-летнего обучения

Учащиеся отделений «Народные инструменты», «Духовые инструменты» сдают зачёт по фортепиано в 2-5 классах, во втором полугодии.

Учащиеся отделения «Струнные инструменты» сдают зачёт по фортепиано в 4-8 классах, во втором полугодии.

Учащиеся отделения «Хоровое пение» сдают зачёт по фортепиано:

1 кл. - второе полугодие,

2-7 класс - 1 и 2 полугодие.

8 класс – в первом полугодии - зачет, во втором – итоговая аттестация (1 час).

На зачётах исполняется 2 разнохарактерных произведения, одно из которых – наизусть, второе – по нотам.

На итоговой аттестации исполняются два разнохарактерных произведения наизусть.

1 год обучения

Ознакомление с инструментом «фортепиано», основными приемами игры, знакомство со штрихами *non legato*, *legato*, *staccato*. Знакомство с нотной грамотой, музыкальными терминами. Подбор по слуху музыкальных попевок, песенок. Упражнения на постановку рук, развитие пальцевой техники, приемов звукоизвлечения, владения основными видами штрихов.

Разучивание в течение года 8-10 разнохарактерных произведений из "Школы игры на фортепиано" под ред. Николаева, или Хрестоматии для 1 класса (сост. Б.Милич) и других сборников для 1-го года обучения игре на фортепиано.

Оценки за работу в классе и дома выставляются педагогом по четвертям.

В конце I года обучения ученик должен:

- познакомиться с устройством фортепиано;
- приобрести базовые знания по нотной грамотности;
- получить представление о ладе, тональности, фразе;
- приобрести правильную посадку за инструментом, постановку рук;
- научиться играть двумя руками;
- уметь читать с листа отдельно каждой рукой легкий нотный текст;
- познакомиться со строением мажорной гаммы на основе До мажора

Примерные репертуарные списки:

«Школа игры на фортепиано» (под общ.ред. А.Николаева): пьесы и этюды Фортепиано 1 кл. ДМШ.; Учеб.пособие/ сост. - редактор Милич Б.Е.

Сборник фортепианных пьес, этюдов и ансамблей, Ч.1 (составитель С. Ляховицкая):

«Журавель» укр. нар. песня.

«За городом качки плывут» укр. нар. песня

«Катенька веселая» рус. нар. песня

«Ночь» армянская песня

«Ой ты, девица зарученная» укр. нар. песня

«Ой, лопнул обруч» укр. нар. Песня

«Сулико» груз. нар. песня

«Я на камушке сижусь» рус. нар. песня

Абелев Ю. «Грустная песня»

Абелев Ю. «Рассказ»

Абелев Ю. В степи

Варламов В. «Красный сарафан»

Васильев –Буглай Д. «Осенняя песенка»

Кикта В. Звоны

О.Геталова, И.Визная. «В музыку с радостью»: Пьесы и ансамбли из 1 части

Сборник «Калинка» Альбом для начинающего пианиста, составители А. Бакулов,

К. Сорокин

«Калинка» русская народная песня

Бер О. Темный лес

Беркович И. Этюды

Берлин П. Марширующие поросята

Варламов А «Красный сарафан»

Волков В. Шуточка

Гарута Л. Маленькая полька

Гумберт А. Этюд

Калинников В. «Тень, тень»

Красев М. «Конь»

Лонгшамп-Друшкевичова К. «На катке»

Любарский Н. Курочка

Любарский Н. Этюд

Роули А. Акробаты

Слонов Ю. Разговор

Хутарянский И. Маленький канон

Чешская народная песня

Ансамбли:

«Здравствуй, гостя-зима» русская народная песня

«Мой конек» чешская народная песня

«На зеленом лугу» русская народная песня

«Пастушок» русская народная песня

Калинников В. Киска

Островский А. Пусть всегда будет солнце

Филиппенко А. На мостике

Филиппенко А. По малину в сад пойдём

Филиппенко А. Цыплята

Примеры программ выступлений

Вариант 1

Лоншан -Друшкевичова К. «На катке»

«Тень-тень» русская народная песня в обр. В. Калининкова

Вариант 2

«Ночь» армянская народная песня

Б. Берлин «Пони Звездочка»

Вариант 3

«Французская песенка» переложение А. Вакулова

Лоншан -Друшкевичова К «Разговор часов»

2 год обучения

Продолжение работы над совершенствованием технических приемов игры на фортепиано, звукоизвлечением. Работа над упражнениями, формирующими правильные игровые навыки. Чтение с листа.

За год учащийся должен изучить:

2-3 этюда,

3-4 разнохарактерные пьесы, (1-2 с элементами полифонии)

1-2 ансамбля.

В конце II года обучения ученик должен:

- Свободно ориентироваться на клавиатуре;
- Знать музыкальную терминологию;
- Играть произведения двумя руками, осуществляя предварительную подготовку (определение ключей, размера, знаков, длительностей; прохлопывание ритма со счетом);
- Применять приемы звукоизвлечения: нон легато, стаккато, легато;
- Управлять своим мышечно-двигательным аппаратом;
- Освоить игру гамм в 2 октавы отдельно каждой рукой (До, Соль мажор), а также аккорды по три звука отдельно каждой рукой.

Примерные репертуарные списки

Этюды

Гнесина Е. "Фортепианная азбука"

"Маленькие этюды для начинающих"

Школа игры на фортепиано под общ.ред.А.Николаева: этюды

О.Геталова, И.Визная. «В музыку с радостью»: этюды

Вольфарт Х. Маленький барабанщик (Этюд)

ГедикеА. 40 мелодических этюдов, соч. 32, 1 ч.

Левидова Д. Этюд

Некрасов Ю. Этюд

Стреаббог Л. На корабле (Этюд)

Хорак А. Этюд
Чернавская И. Этюд
Черни К. Воскресный день (Этюд)

Пьесы полифонического склада

Бах И. С. Ария
Бах И.-Х. Модерато
Гедике А. Пьеса
Гедике А. Фугато
Кригер И. Менуэт
Курочкин Д. Пьеса
Левидова Д. Пьеса
Любарский Н. Дуэт
Люли Ж.-Б. Менуэт
Моцарт В. Менуэт
Моцарт Л. Полонез
Перселл Г. Менуэт
Тюрк Д. Ариозо

Вариации:

Дюбюк А. Русская песня с вариацией
Литкова И. Вариации на тему белорусской народной песни

Пьесы

«Аннушка» чешская народная песня
«На горе-горе» украинская народная песня
Беркович И. 25 легких пьес: «Сказка», «Осенью в лесу»
Волков В. Ласковая песенка
Гайдн Й. Анданте Соль мажор
Гальнин Г. Медведь
Гедике А. Танец
Гедике А. Русская песня, соч. 36
Глинка М. Полька
Гречанинов А. Соч.98: "В разлуке", "Мазурка"
Жилинскис А. Старинный танец
Затаевич А. Степь
Кершнер Л. Весёлый паренек
Лонгшамп-Друшкевичова К. Марш дошкольников
Лонгшамп-Друшкевичова К. На коньках
Лонгшамп-Друшкевичова К. Народная песенка
Лонгшамп-Друшкевичова К. Полька
Майкапар А. Соч.28: "Бирюльки", "В садике", "Пастушок",
Поплянова Е. Камышинка-дудочка
Поплянова Е. Танец при свечах
Рубах А. «Воробей»

Рюигрок А. «Горе куклы»
Фрид Г. «Грустно»
Хачатурян А. Андантино
Шостакович Д. Марш
Штейбельт Д. Адажио

Ансамбли в 4 руки

«Во саду ли, в огороде» русская народная песня
«Во сыром бору тропина» русская народная песня
«Как при лужку» русская народная песня
Диабелли А. Аллегретто
Дюбюк А. Гувернантка-немка
Дютш О. Маленький рассказ
Тюрк Д. Послеполуденный сон
Тюрк Д. У детей воскресный день
Хренников Т. «Колыбельная Светланы». Перел. О. Геталовой
Шаинский В. «Пусть бегут неуклюже»

Примеры программ выступлений

Вариант 1

Левидова Д. Пьеса
Руббах А. «Воробей»

Вариант 2

Затаевич А. «Степь»
Лонгшамп-Друшкевичова К. «Полька»

Вариант 3

Кригер И. Менуэт
Шостакович Д. Марш

3 год обучения

Начиная с 3 класса изменения в содержании учебных занятий касаются усложнения изучаемого музыкального материала и повышения требований к качеству исполнения. Рекомендуется с 3 класса больше внимания уделять пьесам с элементами полифонии (старинным танцам).

Продолжается работа над формированием навыков чтения с листа.

За год учащийся должен освоить:

2-3 этюда,

3-4 разнохарактерные пьесы, (1-2 - с элементами полифонии)

1-2 ансамбля,

В конце III года обучения ученик должен:

- Владеть приемами игры на фортепиано, как двигательными, так и приемами звукоизвлечения;

- Уметь применять теоретические знания в ходе работы над музыкальными произведениями;
- Читать с листа и самостоятельно разбирать пьесы уровня трудности 1 класса;
- Уметь слушать, чувствовать, переживать музыку;
- Уметь использовать выразительные средства для создания художественного образа;
- Знать основы аппликатуры;
- освоить исполнение гамм До, Ре, Соль, Ля мажор двумя руками, а также играть расходящуюся гамму от одного звука. Играть тоническое трезвучие с обращениями в пройденных тональностях

Примерные репертуарные списки

Произведения полифонического склада

Бах И. С. Анданте
 Бах И. С. Бурре
 Бах И. С. Менуэт соль минор
 Бах И. С. Полонез
 Бланджини Ф. Ариетта
 Владыкина-Бачинская Н. Волынка
 Гайдн Й. Менуэт
 Гендель Г. Ф. Ария
 Гендель Г. Ф. Сарабанда
 Литовко Ю. Канон
 Моцарт В. Менуэт
 Моцарт Л. Марш
 Моцарт Л. Полонез
 Рамо Ж.-Ф. Рондо
 Сен-Люк Я. Бурре
 Тюрк Д. Аллегро
 Тюрк Д. Ариозо
 Моцарт В. Два менуэта
 Гайдн Й. Два менуэта
 Гайдн Й. Немецкий танец

Этюды

Беркович И. Этюд Фа мажор
 ГурлитМ. Этюд ля минор
 Гурлитт К. Колокольчики звенят (Этюд)
 Гурлитт К. Охота (этюд)
 Келлер Л. На оживленной улице (Этюд)
 ЛекуппэФ. Этюд До мажор
 Лешгорн А. "Избранные этюды для начинающих" соч.65

Майкапар А. Этюд ля минор
Мюллер А. Романс (Этюд)
Томпсон Д. Этюд
Черни-Гермер Этюды №№ 1-15 (1 тетр.)
Шитте Л. Веселый дятел (Этюд)
Шитте Л. Шествие слонов (Этюд)
Шитте Л. Этюды соч. 108 №№ 1,3,5,7
Шмитц М. Этюд

Пьесы

Александров А. Новогодняя полька
Александров Ан. 6 пьес: «Когда я был маленьким»
Балтин А. Дождь танцует
Волков В. 30 пьес для фортепиано: «По волнам», "Вечер",
Гайдн Й. Анданте
Гедике А. Русская песня
Голубовская Н. Марш
Гречанинов А. Маленький попрошайка
Гречанинов А. Марш
Гречанинов А. «На лужайке», Вальс
Гречанинов. А. Бабушка рассказывает
Гречанинов. А. Мазурка
Григ Э. Вальс ми минор
Дварионас Б. Прелюдия
Корневская И. Дождик
Курочкин В. Вальс
Левитин В. Марш
М. Глинка. Полька
Майкапар С. Избранные пьесы: «Утром», Гавот, Песенка
Моцарт В. 14 пьес: № 8
Моцарт Л. Юмореска
Родионова Т. Савка и Гришка
Рыбицкий Ф. Прогулка
Свиридов Г. «Ласковая просьба»
Сигмейстер Э. Песня в темном лесу
Сигмейстер Э. Блюз
Тюрк Д.Г. Песенка
Чайковский П. Марш деревянных солдатиков
Шуберт Ф. Немецкий танец

Ансамбли в 4 руки

Бизе Ж. Хор мальчиков из оперы «Кармен»
Глинка М. Хор «Славься»
Металлиди Ж. «Дом с колокольчиком»

Примеры программ выступлений

Вариант 1

Бём Г. Менуэт

Балтин А. Дождь танцует

Вариант 2

Перселл Г. Ария

Дварионас Б. Прелюдия

Вариант 3

Корневская И. Дождик

Чайковский П. Детский альбом: Старинная французская песенка

4 год обучения

Годовые требования:

2-3 этюдов,

2-3 пьесы,

1- 2 полифонических произведения,

1-2 ансамбля.

Рекомендуется с 4 класса вводить в репертуар небольшие по объему произведения крупной формы.

Продолжение формирования навыков чтения с листа,

В конце IV года обучения ученик должен:

- Уметь анализировать фортепианные произведения (характер, жанр, форма);
- Уметь читать с листа и самостоятельно разбирать пьесы различного характера (уровень 1-2 классов);
- Транспонировать несложные попевки в различные тональности;
- Знать музыкальную терминологию;
- Расширить круг изучаемых тональностей до 3-х знаков. Ранее изученные тональности играть в виде гамм и аккордов двумя руками. Гаммы и аккорды новых тональностей играть отдельно каждой рукой в 2 октавы. Расходящиеся гаммы от одного звука играть по выбору педагога и ученика.
- Изучить короткие арпеджио в одной – двух тональностях отдельно каждой рукой

Примерные репертуарные списки

Произведения полифонического склада

Бах И. С. Менуэт Соль мажор

Бах И. С. Менуэт соль минор

Бах И.С. Нотная тетрадь Анны-Магдалены Бах;

Гендель Г. Ф. Ария

Гендель Г. Шалость

Гендель Г.Ф. Сарабанда
Гендель Г.Ф. Фугетта
Каттинг Ф. Куранта
Корелли А. Сарабанда
Корелли А. Сарабанда ре минор
Локателли Г. Менуэт
Майкапар С. Канон
Моцарт В. Менуэт фа мажор
Моцарт Л. Бурре ре минор, Менуэт ре минор
Парусинов А. Хоровод
Пахельбель И. Сарабанда
Перселл Г. Ария
Скарлатти Д. Ария
Хаслер Х. Менуэт

Этюды

Гурлит К. Этюд Ля мажор
Гедике А. Этюд ми минор
Шитте Л. Этюды соч.160: №10,14,15,18
Геллер С. Этюды
Гнесина Е. Маленький этюд на трели
Гозенпуд М. «Игра»
Лешгорн А. Соч. 65
Лемуан А. Соч. 37: №№ 10-13, 20
Черни-Гермер 1 тетрадь: №№ 20-29, 30-35
Диабелли А. Марш (Этюд)
Шпиндлер Ф. Мелодия осени. (Этюд)
Беренс Г. Танец марионеток (Этюд)
Келлер Л. Золотая рыбка (Этюд)
Дювернуа В. Немецкий вальс (Этюд)
Гурлитт К. Дождливый день (Этюд)

Крупная форма

Андрэ А. Сонатина Соль мажор
Бенда Я. Сонатина ля минор
Беркович И. Сонатина Соль мажор
Бетховен Л. Сонатина Соль мажор, 1, 2 ч.
Ваньхаль И. Сонатина 1,2 ч.
Гедике А. Маленькое рондо
Гендель Г. Ф. Менуэт с вариациями
Дуссек Сонатина 3 ч. Соль мажор
Клементи М. Сонатины До мажор, Фа мажор
Кулау А. Сонатина № 4
Моцарт В. Легкие вариации

Моцарт В. Сонатина Ля мажор, Си-бемоль мажор
Мюллер А. Сонатина, 1 ч.
Плейель Р. Сонатина
Штейбельт Д. Сонатина 1 часть.

Пьесы

Абелян Л. «Брейк-данс»
Александров Ан. Былинный напев
Алябьев А. Пьеса соль минор
Бетховен Л. «Сурок»
Бетховен Л. Экосез
Виноградов Ю. «Танец медвежат»
Гедике А. «В лесу ночью»
Гедике А. Скерцо
Гречанинов А. Вальс
Гречанинов А. Соч. 98, № 1
Дварионас Б. Прелюдия
Дубянский Ф. Кадриль
Дубянский Ф. Экосез
Кабалевский Д. Токката
Кюи Ц. «Испанские марионетки»
Литовко Ю. Пьеса
Лядов А. Колыбельная
Майкапар А. «Мимолетное видение», «Пастушок», «Мотылек»
Металлиди Ж. Грустный напев
Моцарт В. Аллегretto Си-бемоль мажор
Мясковский Н. «Беззаботная песенка»
Николаева Т. Детский альбом: Сказочка
Питерсон О. «Зимний блюз»
Поплянова Е. «Воробьиный вальс»
Поплянова Е. «Небесные слезы»
Родионова Т. Былина
Россин В. Сказочка
Роули А. «Акробаты»
Хачатурян А. Андантино
Хромушин О. Медленный вальс
Чайковский П. Детский альбом: «Болезнь куклы»,
Чайковский П. И. Старинная французская песенка
Шуман Р. «Первая утрата», «Смелый наездник»

Ансамбли в 4 руки

«Санта-лючия» итальянская народная песня
Беркович И. Соч. 90: фортепианные ансамбли
Бетховен Л. Афинские развалины

Бетховен Л. Немецкие танцы (в 4 руки)
Векерлен Ж.Б. Пастораль
Гладков Г. Марш-парад
Гладков Г. Песенка друзей
Металлиди Ж. Цикл пьес в 4 руки
Моцарт В. Ария Папагено
Моцарт В. Менуэт из оперы «Дон-Жуан»
Чайковский П. 50 русских народных песен в 4 руки: №№ 1,2,6
Чайковский П. Танец феи Драже
Шмитц М. «Веселый разговор»
Шуберт Ф. Лендлер
Шуберт Ф. Немецкий танец

Примеры программ выступлений

Вариант 1

Моцарт В. Аллегретто
Алябьев А. Пьеса соль минор

Вариант 2

Бах И.С. Маленькая прелюдия До мажор
Россин В. Сказочка

Вариант 2

Бетховен Л. Экосез
Металлиди Ж. Грустный напев

5 год обучения

Учащиеся старших классов должны привлекаться к участию в публичных выступлениях, концертах класса и отдела, что способствует развитию их творческих возможностей, более свободному владению инструментом и формированию навыка сольных выступлений.

Годовые требования:

2-3 этюдов,
2-4 разнохарактерные пьесы,
2 полифонических произведения,
1-2 части крупной формы,
1-2 ансамбля или аккомпанемента,
чтение с листа.

В конце V года обучения ученик должен:

- Овладеть навыками самостоятельной работы;
- Овладеть навыками концертных выступлений;
- Уметь грамотно, выразительно исполнять музыкальные произведения;

- Уметь читать с листа и самостоятельно разбирать пьесы различного характера (уровень 2 - 3 классов);
- Владеть основными элементами мелкой техники;
- Совершенствовать навыки педализации;
- Освоить 2 – 3 гаммы по следующим требованиям: в параллельном движении двумя руками, в расходящемся движении от одного звука, тоническое трезвучие с обращениями отдельными руками.
- Продолжать игру гамм отдельными руками и аккордов в новых тональностях (по выбору педагога).

Примерные репертуарные списки

Произведения полифонического склада

Арман Ж. Фугетта

Арнэ Т. Полифонический эскиз

Бах И.С. Маленькие прелюдии и фуги, 1 тетр.:

Бах И.С. Нотная тетрадь Анны-Магдалены Бах;

Бах Ф.Э. Анданте

Бах Ф.Э. Маленькая фантазия

Бём Г. Менуэт

Гедике А. Инвенция ре минор

Гедике А. Фугетты соч. 36: Домажор, Соль мажор

Гендель Г. 3 менуэта

Гендель Г.Ф. Ария

Домажор, ре минор, Фа мажор;

Кирнбергер И.Ф. Сарабанда

Корелли А. Сарабанда

Маленькие прелюдии до минор, ми минор

Менуэт ре минор

Моцарт Л. 12 пьес под ред. Кувшинникова:

Перселл Г. Ария, Менуэт Соль мажор

Пёрселл Г. Сарабанда

Полонез соль минор, Ария ре минор,

Рамо Ж. Менуэт в форме рондо

Сарабанда ре мажор, Менуэты ре мажор, ре минор

Сен-Люк Ж. Бурре

Скарлатти Д. Ария ре минор

Циполи Д. Фугетта

Чюрленис М. Фугетта

Этюды

Бертини А. Этюд Соль мажор

Гедике А. 40 мелодических этюдов, 2 тетрадь, соч. 32

Гедике А. Соч. 58. «Ровность и беглость»

Лешгорн А. Соч. 65, №№ 4-8,11,12,15
Лемуан А. Этюды соч.37 №№1,2
Черни-Гермер 1 тетрадь: №№ 7-28; 2 тетрадь: №№ 1,2
Шитте Л. Соч. 108: №№ 14-19

Крупная форма

Андре И. Сонатина соль мажор II часть
Бетховен Л. Сонатина Фа мажор, 1, 2 ч.
Биль А. Сонатина соч. 57, № 1
Вебер К. Сонатина До мажор
Гедике А. Сонатина соль мажор
Гедике А. Тема с вариациями, соч. 46
Диабелли А. Рондо, соч. 151
Диабелли А. Сонатина № 1
Кабалевский Д. Сонатина ля минор, соч. 27
Кулау Ф. Сонатина До мажор
Кулау Ф. Сонатина До мажор, соч.55 №3: 1, 2 ч.
Мелартин Э. Сонатина соль минор
Моцарт В. Сонатина До мажор № 1, 1 ч.
Моцарт В. Сонатина Фа мажор, 1 ч.
Моцарт В.А. Рондо
Сонатина До мажор, 2,3 ч., соч. 36
Чимароза А. Сонатины ре минор, ля минор
Шуман Р. Детская сонатина

Пьесы

Бетховен Л. Экосезы Ми-бемоль мажор, Соль мажор
Блок В. Плясовая
Бриль И. Синкопы
Гайдн Й. Менуэт Соль мажор
Гречанинов А. Соч. 123: «Грустная песенка»
Дандло Ж. Лола
Косенко В. Соч. 15: Вальс, Пастораль
Майкапар С. В кузнице
Майкапар А. Соч. 8: Мелодия
Накада Е. Танец дикарей
Парцхаладзе М. «Осень», «Танец», «Колокольчики»
Петерсен Р. Старый автомобиль
Поплянова Е. По дому ходит старый скрип
Поплянова Е. Снежная нежность
Поплянова Е. Колыбельная луны
Прокофьев С. Соч. 65: «Сказочка», «Дождь и радуга», «Вечер»
Разоренов С. Два петуха
Салманов В. Вечерняя песенка

Салманов В. Утро в лесу
Сигмейстер Э. Уличные игры
Слонов Ю. Скерцино
Соч. 28: Колыбельная
Стоянов А. Беззаботная песенка
Тирольская песня, соч. 107
Фогель М. В веселом хороводе
Цильхер П. У гномов
Чайковский П. Детский альбом: «Новая кукла», Полька
Шопен Ф. Кантабиле
Шостакович Д. Гавот
Шуман Р. Альбом для юношества: Сицилийская песенка

Ансамбли в 4 руки

Балакирев М. 30 русских народных песен в 4 руки: «Калинушка
Богословский Н. Игра с котенком
Глинка М. Марш Черномора
Дилан Б. На крыльях ветра
Мартини Дж. Гавот (перел. Гехтмана)
Молчанов К. Журавлиная песня
Петров А. Романс о романсе
с малинушкой»
Струве Г. Веселый перепляс
Струве Г. Вороны
Чайковский П. «Не бушуйте, ветры буйные»
Шаинский В. Антошка
Шуберт Ф. Серенада
Шуберт Ф. Два вальса Ля-бемоль мажор (переложение в 4 руки)
Шуберт Ф. Лендлер
Шуман Р. «О чужих странах и людях» (сб. «Музыкальный альбом для
фортепиано, 1 вып., сост. А. Руббах)
Шуман Ф. Лендлер

Примеры программ выступлений

Вариант 1

Циполи Д. Менуэт из сюиты № 4
Шуман Р. «Смелый наездник»

Вариант 2

Кулау Ф. Сонатина соч. 55 №3: 2 ч.
Гречанинов А. Соч. 123: «Грустная песенка»

Вариант 3

Чимароза Д. Сонатина ре минор
Гречанинов А. Грустная песня

6 год обучения

Годовые требования:

2- 3 этюда,

2-4 пьесы,

1-2 полифонических произведения,

1-2 части крупной формы,

1-2 ансамбля или аккомпанемента,

чтение с листа.

В конце VI года обучения ученик должен:

- знать инструментальные и художественные особенности и возможности фортепиано;
- владеть основными видами фортепианной техники, использовать художественно оправданные технические приемы, позволяющие создавать художественный образ, соответствующий авторскому замыслу;
- знать музыкальную терминологию;
- уметь технически грамотно исполнять произведения разной степени трудности на фортепиано;
- уметь самостоятельно разбирать и разучивать на фортепиано несложное музыкальное произведение;
- уметь использовать теоретические знания при игре на фортепиано;

Примерные репертуарные списки

Произведения полифонического склада

Бах И.С. Маленькая прелюдия ля минор, Фа мажор

Бах И.С. Менуэты Соль мажор, до минор

Гедике А. Соч. 60: инвенция, прелюдия ля минор

Гольденвейзер А. Соч. 11: фугетты Ми мажор, ми минор

Гендель Г. Сарабанда с вариациями, Фугетта

Кригер И. Сарабанда (сб. «Избранные произведения композиторов XVII, XVIII, XIX вв.», вып. 2, сост. Кувшинников)

Маттезон И. Ария, Менуэт

Моцарт В. Контрданс

Перселл Г. Танец, Менуэт, Вольта

Павлюченко С. Фугетта ми минор

Циполи Д. Сарабанда из сюиты № 2, Менуэт из сюиты № 4

Рамо Ж.Ф. Менуэт

Этюды

Гедике А. Соч. 47 №№ 10-16, 18,21,26

Соч. 58 №№ 13,18,20

Беренс Г. Соч.100№4
Геллер С. Соч.47№12,13
Дювернуа Ж. Соч.176№43,44
Лак Т. Соч. 172 №№ 5-8
Лемуан А. Соч. 37 №№ 20,23,35,39
Лешгорн А. Соч. 65, 2 тетрадь (по выбору)
Черни-Гермер 1 тетрадь: №№ 30,32,34-36,38,42,43
Шитте Л. Соч. 68 №№ 2,3,6,9
Беренс Г. Избранные этюды, соч. 61, 88, №№ 1-3, 5-7
Бертини А. 28 избранных этюдов, соч. 29 и 32: №№ 4-9
Гедике А. 10 миниатюр в форме этюдов, соч. 8
Соч. 47: №№ 20-26
Лешгорн А. Соч. 65, 3 тетрадь; Соч. 66: №№ 1-4
Черни-Гермер 2 тетрадь: №№ 6-12

Крупная форма

Бетховен Л. Сонатины Ми-бемоль мажор, фа минор, 1 ч.
Вебер К.М. Сонатина До мажор
Гайдн Й. Соната Соль мажор № 11: 1 ч.
Клементи М. Сонатины Соль мажор, Фа мажор
Кулау Ф. Сонатины №№ 1,4, соч. 55
Чимароза Д. Соната соль минор
Кабалевский Д. Вариации на русскую тему соч.51№1
Моцарт В. Сонатина №5 фа мажор: 1 ч.
Беркович И. Вариации на украинские темы

Пьесы

Баневич. С. Северный ветер
Бетховен Л. 7 народных танцев: Алеманда Ля мажор,
Глинка М. Прощальный вальс
Глиэр Р. Колыбельная
Гречанинов А. Звездная ночь
Гречанинов А. Порыв
Гречанинов А. Прелюдия
Гречанинов А. Скорбь
Грибоедов А. 2 Вальса
Григ Э. Ариетта, «Народная мелодия», соч. 12
Даргомыжский А. Табакерочный вальс
Кабалевский Д. Токката
Косенко В. Скерцино, соч. 15
Ласковский И. Мазурка
Майкапар С. У моря ночью. Соч.33, № 4
Мендельсон Ф. Две детские пьесы
Моцарт В. Контрданс Си-бемоль мажор, До мажор

Нагаев А. Танец матрешек
Пахульский Г. «В мечтах»
Песенка жнецов, Пьеса Фа мажор, Всадник,
Питерсон О. «Волна за волной»
Прокофьев С. Соч. 65: «Ходит месяц над лугами», «Прогулка»
Прокофьев С. Утро
Пуленк Ф. Тирольский вальс
Соч. 39: Мазурка, Русская песня
Чайковский П. И. В церкви
Чайковский П. Соч. 39: «Утреннее размышление»
Шуман Р. Соч. 68: Маленький романс, Северная песня,
Ансамбли в 4 руки
Аренский А. 6 пьес в 4 руки, соч. 34: «Кукушечка», «Сказка»
Вебер К. М. Менуэт
Вебер К.М. 6 легких пьес в 4 руки
Гершвин Дж. Колыбельная из оперы «Порги и Бесс»
Глиэр Р. Колыбельная
Глиэр Р. Мазурка, соч. 38
Глиэр Р. Менуэт, соч. 38
Кюи Ц. «У ручья»
Рахманинов С. «Сирень»
Шуберт Ф. Экосезы в 4 руки, соч.33

Примеры программ выступлений

Вариант 1

Бах И.С. Маленькая прелюдия До мажор
Косенко В. Скерцино, соч. 15

Вариант 2

Гайдн Й. Сонатина Соль мажор
П.Чайковский «Утреннее размышление»

Вариант 3

Шостакович «Шарманка»
Питерсон О. «Волна за волной»

7 год обучения

Годовые требования:

2- 3 этюда,

3-4 пьесы,

1-2 полифонических произведения,

1 произведение крупной формы,

1-2 ансамбля или аккомпанемента,

чтение с листа,

В конце VII года обучения ученик должен:

- знать музыкальную терминологию;
- уметь технически грамотно исполнять произведения разной степени трудности на фортепиано;
- уметь самостоятельного разбирать и разучивать на фортепиано несложное музыкальное произведение;
- уметь использовать теоретические знания при игре на фортепиано;
- освоить навыки чтения с листа легкого музыкального текста;
- приобрести навыки (первоначальные) игры в фортепианном или смешанном инструментальном ансамбле;
- первичные навыки в области теоретического анализа исполняемых произведений.

Примерные репертуарные списки

Произведения полифонического склада

- Бах И.С. Маленькие прелюдии, ч.2: До мажор, ре минор, мажор, Французские сюиты: до минор (менуэт), си минор (менуэт) Ре
- Майкапар А. Соч. 28: Прелюдия и фугетта до-диез минор
- Мясковский Н. Соч. 43: «Элегическое настроение»
- Люлли Ж.Б. Жига («Библиотека юного пианиста, средние классы ДМШ», сост. Б.Милич)
- Перселл Г. Прелюдия До мажор (там же)
- Скарлатти Д. Менуэт (там же)
- Циполи Д. Две фугетты (сб. «Маленький виртуоз», вып. 1, сост. Самонов, Смоляков)
- Барток Б. Менуэт

Этюды

- Беренс Г. “Этюды” соч.61, №№ 4,15,26,27.
- Бертини Г. “Этюды” соч.100, № 12.
- Бертини Г. “Этюды” соч.29, №№ 7,10,13,14.
- Бертини Г. “Этюды” соч.32, №№ 28,30.
- Бургмюллер Ф. “18 характерных этюдов” соч.100. (по выбору)
- Бургмюллер Ф. “Возвращение”, “Ласточка”.
- Гедике А. “Этюды” соч.8 “Миниатюра”.
- Геллер С. “Этюды” №№ 7,8,13,14,22.
- Геллер С. “Этюды” соч.61 (по выбору).
- Дювернуа А. «Этюд» № 17 , соч. 176.
- Кабалевский Д. “Этюд” соч.27, № 14(F-dur).
- Караев К. “Волчок”.
- Лак Т. “Этюды” соч.172, №№ 6,12,18.

Лак Т. “Этюды” соч.95, №№ 11,12,14.
Лекуппе Ф. “Этюды” соч.22, №№ 15,17,21.
Лешгорн А. “Этюды” соч.66, №№ 11,15,17,21.
Майкапар С. “Стаккато-прелюдия”.
Нейперт «эюд» №11, соч. 19.
Черни К. (Гермер) “Избранные этюды” тетр. II,
№№ 8,10,12,15,16,17,18.20,27,28.

Крупная форма

Бенда «Сонатини» № 10, 24, 27.
Беркович И. “Вариации на русскую тему” (по выбору).
Вебер К. “Andante с вариациями”.
Вебер К. “Вариации”.
Гайдн Й. «Соната-партита» До мажор.
Грациолли Г. «Соната» Соль мажор.
Гурлит К. «Сонатина» Соль мажор 1 и 3 части.
Диабели А. «Сонатина» соч 168, 3 часть..
Кабалевский Д. “Легкие вариации” соч.40. (a-moll).
Кабалевский Д. “Легкие вариации” соч.40. (D-dur).
Клементи М. “Сонатини” соч.36, №№ 4,5,6.
Кулау Ф. “Сонатина” соч.59.
Моцарт В. «Сонатина № 2» ля мажор, 1 часть.
Плейель И. «Сонатина» ре мажор 1-2 части.
Скарлатти Г. “Сонаты” (по выбору).
Сорокин К. “Вариации на русскую народную тему” соч.10.
Чимароза Д. «Соната» соль мажор.
Шуман Р. “Детская соната” соч.118, № 1.

Пьесы

Александров А. ”Сицилиана”.
Амиров Ф. “Баллада”.
Бах Ф.Э. “Сольфеджио”.
Бетховен Л. “7 народных танцев”, “Багатели”.
Гедике А. “Миниатюры “ соч.8, №№ 5,6.
Глинка М. “Прощальный вальс”.
Глиэр Р. “Прелюдия” (Des-dur), “Ариетта”, “Мазурка” соч.43.
Глиэр Р. “Простая песня”, “Романс”, “Вроде менуэта”, “Пастораль”.
Гречанинов А. “Осенняя песенка”.
Грибоедов А. “Два вальса”.
Григ Э. “Родной напев”.
Гуммель И. “Романс”.
Даргомыжский А. “Вальс-табакерка”.
Дебюсси К. “Маленький негритенок”.
Зиринг В. “Сказание” соч.21.

Кабалевский Д. “Новела”, “Танец”.
Калинников В. “Грустная песенка”.
Копылов А. “Игра в пятнашки”.
Лядов А. “Танец комара”.
Майкапар С. “Романс”, “Драматический отрывок”.
Мендельсон Ф. “Пьесы”.
Прокофьев С. “Утро”, “Размышление”, “Сказочка”.
Тактакишвили Ш. “Утешение”.
Шостакович Д. “Ноктюрн”.
Шуман Р. “Песня матросов”, “Дед Мороз”, “Сицилийская песня”.

Ансамбли в 4 руки

Римский-Корсаков Н. Отрывок из симфонической сюиты «Шахерезада»
Глинка М. Марш Черномора из оперы «Руслан и Людмила»
Дунаевский И. Спой нам, ветер
«То не ветер ветку клонит» рус. нар. песня в обработке Г. Балаева
Мусоргский М. Гопак
Боккерини Л. Менуэт
Дворжак А. Славянский танец

Примеры программ выступлений

Вариант 1

Грациолли Г. «Соната» Соль мажор.
Кабалевский Д. “Новела”

Вариант 2

Мясковский Н. Соч. 43: «Элегическое настроение»
Шуман Р. “Дед Мороз”

Вариант 3

Амиров Ф. Элегия
Кабалевский Д. Токката

8 год обучения

Годовые требования:

2- 3 этюда,
3-4 пьесы,
1-2 полифонических произведения,
1 произведение крупной формы,
1-2 ансамбля или аккомпанемента,
чтение с листа

В конце VIII года обучения ученик должен:

- знать инструментальные и художественные особенности и возможности фортепиано;
- владеть основными видами фортепианной техники, использовать художественно

оправданные технические приемы, позволяющие создавать художественный образ, соответствующий авторскому замыслу;

- знать музыкальную терминологию;
- уметь технически грамотно исполнять произведения разной степени трудности на фортепиано;
- уметь самостоятельно разбирать и разучивать на фортепиано несложное музыкальное произведение;
- уметь использовать теоретические знания при игре на фортепиано;
- приобрести навыки публичных выступлений на концертах, академических вечерах, открытых уроках и т.п.;
- освоить навыки чтения с листа легкого музыкального текста;
- приобрести навыки (первоначальные) игры в фортепианном или смешанном инструментальном ансамбле;
- первичные навыки в области теоретического анализа исполняемых произведений.

Примерные репертуарные списки

Произведения полифонического склада

Бах И.С. “Ария”, “Менуэт” из “Французской сюиты № 2”.
Бах И.С. “Маленькие прелюдии и фуги” тетр. II (по выбору).
Бах Ф.Э. “Фантазия”.
Гендель Г. “Аллеманда”, “Прелюдия”.
Гендель Г. “Куранта”.
Гендель Г. “Сарабанда с вариациями”.
Лядов А. “Канон”.
Ляпунов С. “Пьеса”.
Майкапар С. “Прелюдия и фугетта” (a-moll).
Майкапар С. “Фугетта” (gis-moll).
Моцарт Л. “Ария” (g-moll).
Мясковский Н. “В старинном стиле”.
Мясковский Н. “Маленький дуэт”.
Рамо Ж. “Две сарабанды”.
Скарлатти Д. «Ларгетто».
Циполи Д. “Фугетта” (e-moll).
Щуровский Д. “Степная песня”.

Этюды

Беренс Г. “Этюды” соч.88, №№ 15,16,17.
Бертини А. “Этюды” соч.29, №№ 3,6,7,8,9,11.12,13,16,17.
Бургмюллер Ф. “Этюды” соч.100; “Малютка”, “Прощание”, “Тарантелла”.
Гедике А. “Этюд” соч. 47, № 8 (C-dur).
Гедике А. “Этюд” соч.59, № 12.
Гелер С. “Этюды” соч. 46, №№ 4,5,6,7.12.

Геллер С. “Этюды” соч.45, №№ 16,18.
Герц С. “Этюд” (-dur).
Кабалевский Д. “Прелюдия” (g-moll).
Лак Т. “Этюд” соч.172, № 2 (a-moll).
Лак Т. “Этюд” соч.41, № 2 (C-dur).
Лак Т. “Этюды” соч.75, №№ 1,3,4,5.
Лемуан А. “Этюды” соч.37, № 35,48.
Лемуан А. “Этюды” соч.37, №№ 9,23,26.
Лешгорн А. “Этюды” соч.65, №№ 11,18.
Лешгорн А. “Этюды” соч.66, №№ 6,9,12.
Парцхаладзе С. “В цирке”.
Черни К. (Гермер) “Избранные этюды” тетр.II (по выбору).
Черни К. “Этюды” соч.453, № 109 (g-moll).
Черни К. “Этюды” соч.718, № 19; соч.849, № 11; соч.718, №№ 1,2, 4,6;
соч.821, №№ 25,26,28,33,35,51.

Черни К. «Этюд» соч. 849 № 11
Черни К. «Этюды» соч.139 № 71.
Шитте Л. “Этюды” соч.68, №№ 5,6,7,12,18.

Крупная форма

Бах Ф.Э. “Рондо” из сонаты h-moll.
Беркович И. “Вариации на русскую тему” (по выбору).
Бетховен Л. “Легкая соната” (g-moll), соч.49.
Бетховен Л. “Соната” (G-dur), соч.79, ч. I.
Бетховен Л. «Вариации на украинскую тему»
Бетховен Л. «Рондо» ля мажор
Гайдн И. “Анданте с вариациями”.
Гайдн И. “Сонатина” C-dur
Гайдн Й. «Соната» ля мажор
Гендель Г. “Соната-фантазия” (C-dur) ч.ч.II и III.
Глинка М. «Вариации на тему «Среди долины»
Гречанинов А. «Сонатина» фа мажор 1 часть
Захаров А. “Сонатина” (G-dur).
Клементи М. “Сонаты” (по выбору).
Кулау Ф. “Сонатини” (по выбору).
Скарлатти Д. «Соната» ля минор
Чимароза Д. “Сонаты” (по выбору).

Пьесы

Бах Ф.Э. “Весна”.
Бетховен Л. “К Элизе”.
Бетховен Л. “Шесть экосезов”.
Гайдн И. “Allegro” (A-dur).
Гедике А. “Миниатюра”.

Гендель Г. “Сицилиана”.
Глинка М. “Мазурка” (C-dur),
Глиэр Р. “Мазурка” соч.19, № 1.
Глиэр Р. “Романс” соч.31, № 7.
Глиэр Р. “Эскиз “ соч.47.
Гречанинов «Вальс».
Григ Э. “Странник”.
Григ Э. “Халлинг” (g-moll).
Даргомыжский А. “Меланхолический вальс”.
Калиников «Грустная песенка»
Караев К. “Полька”.
Купревич А. “Элегическая серенада”.
Лысенко Н. “Песня без слов” соч.10.
Лядов А. “Маленький вальс”.
Лядов А. “Прелюдия” соч.40, № 3.
Майкапар С. “Лирическая пьеса”.
Майкапар С. “Прелюд” (c-moll).
Мендельсон Ф. “Песни без слов” (по выбору).
Мусоргский М. “Слеза”.
Прокофьев С. “Детская музыка”; “Вальс”, “Вечер”, “Раскаяние”,
“Ходит месяц над лугами”,
Салютринская Т. “Элегия”.
Слонимский С. «Марш Бармалея», «Дюймовочка»,
Степовой Я. “Прелюд”.
Хачатурян А. “Подражание народному”.
Шуман Р. Альбом для юношества: “Отзвуки театра”, “Зима”,
Эйгес К. “Утешение”.

Ансамбли в 4 руки

Бизе Ж. Антракт к 4 действию оперы «Кармен»
Гаврилин Г. Марш
Прокофьев С. Гавот
Бах И.С. Шутка
Прокофьев С. Вальс из балета «Золушка»
Брамс И. Венгерский танец №2
Брамс И. Венгерский танец №5

Примеры программ итоговой аттестации

Вариант 1

Гендель Г. Чакона из сюиты ре минор
Пахульский Г. Музыкальный момент

Вариант 2

Гайдн Й. Соната Соль мажор
Мусоргский «Слеза»

Вариант 3

Гречанинов А. «Жалоба»

Шуман Р. «Отзвуки театра»

III. Требования к уровню подготовки обучающихся

Уровень подготовки обучающихся является результатом освоения программы учебного предмета «Фортепиано» и включает следующие знания, умения, навыки:

- знание инструментальных и художественных особенностей и возможностей фортепиано;
- знание в соответствии с программными требованиями музыкальных произведений, написанных для фортепиано зарубежными и отечественными композиторами;
- владение основными видами фортепианной техники, использование художественно оправданных технических приемов, позволяющих создавать художественный образ, соответствующий авторскому замыслу;
- знания музыкальной терминологии;
- умения технически грамотно исполнять произведения разной степени трудности на фортепиано;
- умения самостоятельного разбора и разучивания на фортепиано несложного музыкального произведения;
- умения использовать теоретические знания при игре на фортепиано;
- навыки публичных выступлений на концертах, академических вечерах, открытых уроках и т.п.;
- навыки чтения с листа легкого музыкального текста;
- навыки (первоначальные) игры в фортепианном или смешанном инструментальном ансамбле;
- первичные навыки в области теоретического анализа исполняемых произведений.

IV. Формы и методы контроля, система оценок

1. Аттестация: цели, виды, форма, содержание

Оценка качества реализации программы "Фортепиано" включает в себя текущий контроль успеваемости, промежуточную аттестацию обучающихся.

Текущий контроль направлен на поддержание учебной дисциплины, на ответственную подготовку домашнего задания, правильную организацию самостоятельной работы, имеет воспитательные цели, носит стимулирующий характер. Текущий контроль над работой ученика осуществляет преподаватель, отражая в оценках достижения ученика, темпы его продвижения в освоении материала, качество выполнения заданий и т. п.

На основании результатов текущего контроля, а также учитывая публичные выступления на концерте или открытом уроке, выставляется четвертная отметка. Текущая аттестация проводится за счет времени аудиторных занятий на всем

протяжении обучения.

Промежуточная аттестация проводится в конце каждого полугодия также за счет аудиторного времени. Форма ее проведения - зачет с приглашением комиссии и выставлением оценки. Обязательным условием является методическое обсуждение результатов выступления ученика, оно должно носить аналитический, рекомендательный характер, отмечать успехи и перспективы развития ребенка. Промежуточная аттестация отражает результаты работы ученика за данный период времени, определяет степень успешности развития учащегося на данном этапе обучения. Концертные публичные выступления также могут быть засчитаны как промежуточная аттестация. По итогам проверки успеваемости выставляется оценка с занесением ее в журнал, ведомость, индивидуальный план, дневник учащегося.

Оценка за год ставится по результатам всех публичных выступлений, включая участие в концертах, конкурсах.

2. Критерии оценок

Для аттестации обучающихся создаются фонды оценочных средств, которые включают в себя методы и средства контроля, позволяющие оценить приобретенные знания, умения и навыки.

Критерии оценки качества исполнения

По итогам исполнения программы на зачете, академическом прослушивании выставляется оценка по пятибалльной шкале:

Таблица 3

| Оценка | Критерии оценивания выступления |
|---------------------------|---|
| 5 («отлично») | предусматривает исполнение программы, соответствующей году обучения, наизусть, выразительно; отличное знание текста, владение необходимыми техническими приемами, штрихами; хорошее звукоизвлечение, понимание стиля исполняемого произведения; использование художественно оправданных технических приемов, позволяющих создавать художественный образ, соответствующий авторскому замыслу |
| 4 («хорошо») | программа соответствует году обучения, грамотное исполнение с наличием мелких технических недочетов, небольшое несоответствие темпа, неполное донесение образа исполняемого произведения |
| 3 («удовлетворительно») | программа не соответствует году обучения, при исполнении обнаружено плохое знание нотного текста, технические ошибки, характер произведения не выявлен |
| 2 («неудовлетворительно») | незнание наизусть нотного текста, слабое владение навыками игры на инструменте, подразумевающее плохую посещаемость занятий и слабую самостоятельную работу |

| | |
|-----------------------|--|
| «зачет» (без отметки) | отражает достаточный уровень подготовки и исполнения на данном этапе обучения. |
|-----------------------|--|

Согласно ФГТ, данная система оценки качества исполнения является основной. В зависимости от сложившихся традиций учебного заведения и с учетом целесообразности оценка качества исполнения может быть дополнена системой «+» и «-», что даст возможность более конкретно отметить выступление учащегося.

В критерии оценки уровня исполнения должны входить следующие составляющие:

- техническая оснащенность учащегося на данном этапе обучения;
- художественная трактовка произведения;
- стабильность исполнения;
- выразительность исполнения.

V. Методическое обеспечение учебного процесса

1.Методические рекомендации преподавателям

Предлагаемые репертуарные списки, требования по технике, программы контрольных уроков являются примерными, предполагают дополнение, варьирование со стороны преподавателей в соответствии с их методическими установками, а также с возможностями и способностями конкретного ученика.

В зависимости от желания педагога и способностей учащегося репертуар может изменяться и дополняться.

Современная музыкальная педагогика должна учитывать большую загруженность детей в общеобразовательных школах, а также их желание наряду с занятиями в музыкальной школе посещать танцевальные студии, спортивные секции, осваивать иностранные языки и т.д. Педагоги должны, учитывая все эти обстоятельства, находить эффективные формы работы, направленные на то, чтобы уроки по учебному предмету «Фортепиано» проходили качественно и с максимальной пользой для ученика.

Не следует требовать выучивания всех произведений наизусть, лучше больше уделить времени знакомству с более широким кругом музыкальных произведений.

Репертуарный список данной программы дополнен новыми сборниками, что позволит расширить и разнообразить репертуар учеников.

В течение учебного года успешно занимающиеся учащиеся имеют возможность выступить на классных и отчетных концертах (1-2 за учебный год).

В работе с учащимися используется основная форма учебной и воспитательной работы – индивидуальный урок с преподавателем. Он включает совместную работу педагога и ученика над музыкальным материалом, проверку домашнего задания, рекомендации по проведению дальнейшей самостоятельной работы с целью достижения учащимся наилучших результатов в освоении учебного предмета. Содержание урока зависит от конкретных творческих задач, от индивидуальности ученика и преподавателя.

Работа в классе должна сочетать словесное объяснение материала с показом на инструменте фрагментов изучаемого музыкального произведения. Преподаватель должен вести постоянную работу над качеством звука, развитием чувства ритма,

средствами выразительности.

Работа с учащимся включает:

- решение технических учебных задач - координация рук, пальцев, наработка аппликатурных и позиционных навыков, освоение приемов педализации;
- работа над приемами звукоизвлечения;
- тренировка художественно-исполнительских навыков: работа над фразировкой, динамикой, нюансировкой;
- формирование теоретических знаний: знакомство с тональностью, гармонией, интервалами и др.;
- разъяснение учащемуся принципов оптимально продуктивной самостоятельной работы над музыкальным произведением.

В работе с учащимися преподавателю необходимо придерживаться основных принципов обучения: последовательности, постепенности, доступности, наглядности в изучении предмета. В процессе обучения нужно учитывать индивидуальные особенности учащегося, степень его музыкальных способностей и уровень его подготовки на данном этапе.

Важнейшим фактором, способствующим правильной организации учебного процесса, повышению эффективности воспитательной работы и успешному развитию музыкально-исполнительских данных учащегося является планирование учебной работы и продуманный подбор репертуара. Основная форма планирования - составление преподавателем индивидуального плана на каждого ученика в начале учебного года и в начале второго полугодия. В индивидуальный план включаются разнохарактерные по форме и содержанию произведения русской и зарубежной классической и современной музыки с учетом специфики преподавания предмета фортепиано для учащихся оркестровых отделений.

В работе педагогу необходимо использовать произведения различных эпох, форм, жанров, направлений для расширения музыкального кругозора ученика и воспитания в нем интереса к музыкальному творчеству. Основной принцип работы: сложность изучаемых произведений не должна превышать возможности ученика.

Важно сочетать изучение небольшого количества относительно сложных произведений, включающих в себя новые, более трудные технические приемы и исполнительские задачи, с прохождением большого числа довольно легких произведений, доступных для быстрого разучивания, закрепляющих усвоенные навыки и доставляющие удовольствие в процессе музицирования.

Важность работы над полифоническими произведениями заключается в том, что освоение полифонии позволяет учащимся слышать и вести одновременно или поочередно самостоятельные линии голосов.

Работа над крупной формой учит способности мыслить крупными построениями, сочетать контрастные образы, свободно владеть разнообразной фактурой, получить представление о форме музыкального произведения.

В работе над разнохарактерными пьесами педагогу необходимо пробуждать фантазию ученика, рисовать яркие образы, развивать эмоциональную сферу его

восприятия музыки.

В работе над этюдами необходимо приучать учащегося к рациональному, осмысленному и точному использованию аппликатуры, создающей удобство на клавиатуре, чему должно способствовать планомерное и систематическое изучение гамм, арпеджио и аккордов. Освоение гамм рекомендуется строить по аппликатурному сходству, что дает хорошие и прочные результаты. Такая работа приводит к успешному обеспечению технических задач.

Важную роль в освоении игры на фортепиано играет навык чтения с листа. Владение этим навыком позволяет более свободно ориентироваться в незнакомом тексте, развивает слуховые, координационные, ритмические способности ученика. В конечном итоге, эта практика способствует более свободному владению инструментом, умению ученика быстро и грамотно изучить новый материал.

Большая часть программы разучивается на аудиторных занятиях под контролем педагога.

Часто необходим показ - игра нового материала, разбор и объяснение штрихов, аппликатуры, нюансов, фразировки, выразительности музыкальной интонации и т.п. Важна игра в ансамбле с учеником: в начальных классах ученик играет партию одной руки, педагог - другой. В дальнейшем исполняются ансамбли в 4 руки, для 2-х фортепиано, аккомпанементы голосу, струнному или духовому инструменту.

2. Методические рекомендации по организации самостоятельной работы обучающихся

Самостоятельные занятия должны быть построены таким образом, чтобы при наименьших затратах времени и усилий, достичь поставленных задач и быть осознанными и результативными.

Нельзя не учитывать трудности, с которыми столкнутся педагог и ученик на уроках фортепиано на народном, струнном и духовом отделениях. На этот учебный предмет отводится по 0,5 или 1 часу в неделю. В большинстве случаев учащиеся, для которых основным инструментом являются баян, гитара, виолончель и др., не имеют дома фортепиано. Поэтому в работе с ними надо исходить из того, что они видят фортепианную клавиатуру раз в неделю. Педагог должен посоветовать ученику приходить в свободное время в музыкальную школу и заниматься самоподготовкой. Для этого нужно давать учащимся конкретные, понятные задания, чтобы они не боялись выполнять их самостоятельно.

Объем времени на самостоятельную работу определяется с учетом методической целесообразности, минимальных затрат на подготовку домашнего задания, параллельного освоения детьми программ общего образования. Рекомендуемый объем времени на выполнение самостоятельной работы учащимися струнного отделения, отделений духовых и народных инструментов, отделения хорового пения по предмету "фортепиано" с учетом сложившихся педагогических традиций - 2 часа в неделю.

Роль педагога в организации самостоятельной работы учащегося велика. Она заключается в необходимости обучения ребенка эффективному использованию учебного

внеаудиторного времени. Педагогу следует разъяснить ученику, как распределить по времени работу над разучиваемыми произведениями, указать очередность работы, выделить наиболее проблемные места данных произведениях, посоветовать способы их отработки.

Самостоятельные домашние занятия учащегося предполагают продолжение работы над освоением произведения, которая была начата в классе под руководством педагога. Выполнение домашнего задания - это работа над деталями исполнения (звуком, техническими трудностями, педализацией, динамикой, нюансировкой, артикуляцией), а также запоминание и исполнение произведений наизусть. Для плодотворной и результативной самостоятельной работы ученику необходимо получить точную формулировку домашнего задания для него, которое будет записано педагогом в дневник учащегося.

Так, для начинающих можно предложить следующие виды домашней работы: пение мелодий разучиваемых пьес с названием нот и дирижированием, игра отдельно каждой рукой, чтение с листа легкого музыкального текста, игра гамм, аккордов, арпеджио, упражнений на постановку рук, показанных педагогом и т. п.

При работе над этюдами следует добиваться технической свободы исполнения, используя оптимальную аппликатуру, предложенную педагогом. Педагог должен также указать способы проработки технических трудностей в том или ином этюде, предложить упражнения на данный вид техники.

Работа над произведениями полифонического склада заключается в игре линии каждого голоса отдельно, затем соединяя их, прослеживая соотношение данных голосов, их развитие. Полезно в многоголосных произведениях петь один из голосов, играя при этом другие.

При разучивании произведений крупной формы ученик должен с помощью педагога разобраться в его строении, разделах, характере тематического материала. Заниматься дома следует по нотам, следить за правильным исполнением штрихов, аппликатуры, нюансировки, педали и других указаний автора, редактора или педагога.

Работа над разнохарактерными пьесами должна заключаться не в многократном проигрывании их с начала до конца, а в проработке трудных мест, указанных педагогом, выполнении его замечаний, которые должны быть отражены в дневнике. Полезно повторение учеником ранее пройденного репертуара.

Результаты домашней работы проверяются, корректируются и оцениваются преподавателем на уроке.

Проверка результатов самостоятельной работы учащегося должна проводиться педагогом регулярно.

VI. Списки рекомендуемой нотной и методической литературы

1. Список рекомендуемой нотной литературы

Альбом классического репертуара. Пособие для подготовительного и 1 классов /сост.Т.Директоренко, О.Мечетина. М.,Композитор,2003

Альбом легких переложений для ф-но в 4 руки. Вып. 2/сост.Э.Денисов,1962

Альбом юного музыканта. Педагогический репертуар ДМШ 1-3кл./ред.-сост. И. Беркович. Киев,1964

Артоблевская А. Первая встреча с музыкой: Учебное пособие. М.: Российское музыкальное издательство, 1996

Бах И.С. Нотная тетрадь Анны Магдалены Бах. М.: Музыка, 2012

Бах И.С. Маленькие прелюдии и фуги для ф-но. Под ред. И.А.Браудо. – СПб.: Композитор, 1997

Беренс Г. Этюды. М.: Музыка, 2005

БеренсГ. 32 избранных этюда (соч.61, 68, 88)

Бертини А. Избранные этюды. М.: Музыка, 1992

Бетховен Л. Легкие сонаты (сонатины) для ф-но. М.: Музыка, 2011

Библиотека юного пианиста. Сонаты.Средние и старшие классы ДМШ. Вып.1. Сост. Ю. Курганов. М.,1991

Ветлугина Н. Музыкальный букварь. -М., Музыка, 1987

Веселые нотки. Сборник пьес для ф-но, 3-4 кл. ДМШ, вып. 1: Учебно-метод. пособие, сост. С.А. Барсукова. – Ростов н/Д: Феникс, 2007

Гайдн Й. Избранные пьесы для ф-но. 1-4 кл. Ред. Ю.Камальков.-М.,1993

Гедике А. 40 мелодических этюдов для начинающих, соч.32

Гаммы и арпеджио в 2-х ч. Сост. Ширинская Н.- М.,Музыка, 2006

Григ Э. Избранные лирические пьесы для ф-но, Вып.1,2. - М.:Музыка 2011

Джаз для детей, средние и старшие классы ДМШ, вып.6: Учебно-метод. пособие / сост. С.А. Барсукова. – Ростов н/Д: Феникс, 2003

Избранные этюды зарубежных композиторов.Вып 4.V-VIкл. ДМШ: Уч. пос. / редакторы – составители А.Г. Руббах и В.А. Натансон М.:Государственноемузыкальное издательство, 1962

Избранные этюды иностранных композиторов, вып.1, I-IIкл. ДМШ: Уч. пос. /сост. А.Руббах и В. Натансон. М.: Государственное музыкальное издательство, 1960

Лемуан А. Соч.37. 50 характерных и прогрессивных этюдов, М.: Музыка,2010

Лекуппе Ф. 25 легких этюдов. Соч. 17

И.Лещинская Малыш за роялем. - М.:Кифара, 1994

Лешгорн А. Избранные этюды. Соч.65, соч.66

Металлиди Ж. «Дом с колокольчиком».Изд. «Композитор», СПб, 1994

Фортепианные циклы для ДМШ.Изд. «Композитор», СПб, 1997

Милич Б. Фортепиано 1,2,3 кл. Кифара, 2006

- Милич Б. Фортепиано 4 кл. Кифара, 2001
- Милич Б. Фортепиано 6 кл. Кифара, 2002
- Музицирование для детей и взрослых, вып.2: Учебное пособие/ сост. Барахтин Ю.В. – Н: Окарина, 2008
- Музыка для детей. Фортепианные пьесы: вып.2, издание 4. Сост. К.С.Сорокина – М.: Современный композитор, 1986
- Музыкальный альбом для фортепиано, вып. 1. Составитель А. Руббах – М., 1972
- Музыкальный альбом для ф-но, вып.2/ сост. А.Руббах и В.Малинникова – М.: Советский композитор, 1973
- Музыкальная коллекция, 2-3 классы ДМШ. Сборник пьес для ф-но./ Учебно-метод. пособие. Сост. Гавриш О.Ю., Барсукова С.А. – Ростов н/Д: Феникс, 2008
- Музыкальная азбука для самых маленьких: Учебно-метод. пособие. Сост. Н.Н. Горошко. – Ростов н/Д: Феникс, 2007
- Орфей. Альбом популярных пьес зарубежных композиторов для ф-но: Сб./ сост. К.Сорокин. – М.: Музыка, 1976
- Путешествие в мир музыки: Уч. пособие/сост. О.В.Бахлацкая: М.: Советский композитор, 1990
- Парцхаладзе М. Детский альбом. Учебное пособие. Педагогическая редакция А.Батаговой и Н.Лукьяновой. М.: Советский композитор, 1963
- Педагогический репертуар ДМШ. Итальянская клавирная музыка для фортепиано, вып. 3. Сост. О. Брыкова, А. Парасаднова, Л. Россик. – М., 1973
- Педагогический репертуар ДМШ для ф-но. Легкие пьесы зарубежных композиторов/ Сост. Н. Семенова. СПб, 1993
- Педагогический репертуар ДМШ. Этюды для ф-но 5 кл./ Ред. В.Дельновой- М., 1974
- Полифонические пьесы. Педагогический репертуар ДМШ 4-5 кл./ М., 1974
- Сборник фортепианных пьес, этюдов и ансамблей, ч. 1. Составитель С. Ляховицкая, Л. Баренбойм. М., 1962
- Свиридов Г. Альбом пьес для детей. Советский композитор, 1973
- Старинная клавирная музыка: Сборник/ редакция Н.Голубовской, сост. Ф.Розенблум-М.: Музыка, 1978
- Сборник фортепианных пьес композиторов XVII – XVIII веков, вып.2.: Учеб. пособие/ Сост. и редактор А.Юровский. – М.: Государственное музыкальное издательство, 1962
- Смирнова Т. Фортепиано. Интенсивный курс. Тетради 3,6,9,11. "Музыка", 1993
- Сонаты, сонатины, рондо, вариации для ф-но 1 ч./ сост. С. Ляховицкая- М., 1961
- Фортепиано 5 кл. ДМШ, ч. I: Учеб. пособие/ сост. - редактор Милич Б.Е. Киев: Музична Украина, 1973

Фортепиано бкл. ДМШ, ч. II: Учеб. пособие/ сост. - редактор Милич Б.Е. Киев:Музична Украина, 1972

Фортепианная игра, 1,2 кл. ДМШ: Учеб. пособие/ сост. В. Натансон, Л. Рощина. - М.: Музыка, 1988

Хрестоматия для ф-но ДМШ 5 класс. Пьесы. Вып 1: Учебник./ Сост. М. Копчевский. - М.: Музыка, 1978

Хрестоматия для ф-но, 3 кл. ДМШ: Учебник/ сост. Н.А. Любомудров, К.С. Сорокин, А.А. Туманян, редактор С. Диденко. - М.: Музыка, 1983

Хрестоматия для ф-но, 1 кл. ДМШ: Учебник /сост. А. Бакулов, К. Сорокин. - М.: Музыка, 1989

Хрестоматия для ф-но, 2 кл ДМШ: Учебник /сост. А. Бакулов, К. Сорокин. - М.: Музыка, 1989

Чайковский П. Детский альбом: Соч.39. - М.: Музыка 2006

Черни К. Сто пьес для удовольствия и отдыха. Тетр.1,2. Ред.- сост. А. Бакулов, 1992

Черни К.-Гермер Т. Этюды 1,2 тетр.

Шитте А. 25 маленьких этюдов соч.108, 25 легких этюдов соч.160

Шуман Р. Альбом для юношества: /М.:Музыка, 2011

Школа игры на ф-но: Учебник/ сост. А. Николаев, В. Натансон. - М.: Музыка, 2011

Юный пианист. Пьесы, этюды, ансамбли для 3-5 кл. ДМШ, вып. II.: Учеб. пособие/ сост. и редакция Л.И. Ройзмана и В.А. Натансона - М.: Советский композитор, 1967

Юный пианист. Пьесы, этюды, ансамбли для 6-7 кл. ДМШ, вып. II.: Учеб. пособие/ сост. и редакция Л.И. Ройзмана и В.А. Натансона - М.: Советский композитор, 1973

2. Список рекомендуемой методической литературы

Алексеев А. Клавирное искусство, 1 вып. /М.,1952

Алексеев А. Методика обучения игре на фортепиано /М.,1978

Берченко Р. В поисках утраченного смысла. Болеслав Яворский о "Хорошо темперированном клавире"/Классика - XXI, 2008

Браудо И. Артикуляция. Л.,1961

Браудо И. Об органной и клавирной музыке. Л.,1976 Выдающиеся пианисты-педагоги о фортепианном Искусстве. М.,1966

Голубовская Н. Искусство педализации. Музыка, Л.,1974

Гофман И. Фортепианная игра. Ответы на вопросы о фортепианной игре /М.,1961


Дроздова М. Уроки Юдиной. М., Композитор, 1997

Друскин М. Клавирная музыка Испании, Англии, Нидерландов, Франции, Италии, Германии 16-18 вв. Л.,1960

Зимин П. История фортепиано и его предшественников. М.,1968

Коган Г. Работа пианиста. 3 изд., М.,1979
Коган Г. Вопросы пианизма. М.,1969
Копчевский Н. И. С.Бах. Исторические свидетельства и аналитические данные об исполнительских и педагогических принципах. "Вопросы музыкальной педагогики", 1 выпуск. М.,1979
Копчевский Н. Клавирная музыка, вопросы исполнения. Музыка, М.,1986
Корто А. О фортепианном искусстве. М.,1965
Корто А. Рациональные принципы фортепианной техники. М.,1966
Ландовска В. О музыке. Классика - XXI век, 2001
Либерман Е. Творческая работа пианиста с авторским Текстом. М.,1988
Лонг М. За роялем с Дебюсси. М., Сов. композитор, 1985
Маккинон Л. Игра наизусть. Л.,1967
Маранц Б. О самостоятельной работе студента-пианиста. Фортепиано, 2004, №№3,4
Мартинсен К. Индивидуальная фортепианная техника. М.,1966
Метнер Н. Повседневная работа пианиста и композитора. М.,1963
Милич Б. Воспитание ученика-пианиста. Изд. Кифара, 2002
Мильштейн Я. Хорошо темперированный клавир И.С.Баха. М.,1967
Мильштейн Я. Вопросы теории и истории исполнительства. М.,1983
Мндоянц А. Очерки о фортепианном исполнительстве и педагогике. М., 2005
Наумов Л. Под знаком Нейгауза. РИФ Антиква, М., 2002
Нейгауз Г. Об искусстве фортепианной игры. Записки педагога. М., 1982
Носина В. Символика музыки И.С.Баха. Классика - XXI, 2006
Петрушин В. Музыкальная психология. М.,1997
Савшинский С. Пианист и его работа. Классика - XXI, М., 2002
Смирнова Т. Беседы о музыкальной педагогике и многом другом. М., 1997
Тимакин Е. Воспитание пианиста. Методическое пособие. М., Советский композитор,1989
Фейнберг С. Пианизм как искусство. М.,1969
Цагарелли Ю. Психология музыкально-исполнительской деятельности. СПб, Композитор, 2008
Цыпин Г. Обучение игре на фортепиано. М.,1974
Цыпин Г. Музыкант и его работа. Проблемы психологии творчества. М., 1988
Швейцер А. Иоганн Себастьян Бах. Классика - XXI. М., 2011
Шатковский Г. Развитие музыкального слуха. М.,1996
Шмидт-Шкловская А. О воспитании пианистических навыков,1985
Шнабель А. "Ты никогда не будешь пианистом". Классика - XXI, М.,1999
Штейнгаузен Ф. Техника игры на фортепиано. М.,1926
Шуман Р. О музыке и музыкантах. Сборник статей. М., Музыка, 1975
Шуман Р. Жизненные правила для музыкантов. М.,1959

Государственное бюджетное учреждение
дополнительного образования «Детская школа искусств»
им. В.В. Толкуновой



Рабочая программа
по учебному предмету
«ОСНОВЫ ДИРИЖИРОВАНИЯ»


дополнительной предпрофессиональной общеобразовательной программы в
области музыкального искусства
«Хоровое пение»

г. Ртищево

2022 г.

Рассмотрено
методическим советом
ГБУ ДО «ДШИ» им. В.В. Толкуновой
Протокол № 1
от « 26 » . 08 2022 г.

Утверждаю
Директор ГБУ ДО «ДШИ»
им. В.В. Толкуновой
Н.В. Шаракеева
от « 26 » . 08 2022 г.



Разработчик - Умярова Л.В., преподаватель хорового пения ГБУ ДО
«ДШИ» им. В.В. Толкуновой

Рецензент - Серебрякова О.Е., преподаватель хорового пения
ГБУ ДО «ДШИ» им. В. В. Толкуновой

Рецензент - Шаршина М.В., заместитель директора по учебной работе
ГБУ ДО «ДШИ» им. В.В. Толкуновой

Структура программы учебного предмета

I. Пояснительная записка

- Характеристика учебного предмета, его место и роль в образовательном процессе;
- Срок реализации учебного предмета;
- Объем учебного времени, предусмотренный учебным планом образовательного учреждения на реализацию учебного предмета;
- Форма проведения учебных аудиторных занятий;
- Цели и задачи учебного предмета;
- Обоснование структуры программы учебного предмета;
- Методы обучения;
- Описание материально-технических условий реализации учебного предмета;

II. Содержание учебного предмета

- Сведения о затратах учебного времени;
- Годовые требования по классам;

III. Требования к уровню подготовки обучающихся

IV. Формы и методы контроля, система оценок

- Аттестация: цели, виды, форма, содержание;
- Критерии оценки;
- Контрольные требования на разных этапах обучения;

V. Методическое обеспечение учебного процесса

- Методические рекомендации педагогическим работникам;
- Рекомендации по организации самостоятельной работы обучающихся;

VI. Списки рекомендуемой нотной и методической литературы

- Список рекомендуемой нотной литературы;
- Список рекомендуемой методической литературы;

I. Пояснительная записка

1. Характеристика учебного предмета, его место и роль в образовательном процессе

Программа по учебному предмету «Основы дирижирования» разработана на основе и с учетом федеральных государственных требований к дополнительной предпрофессиональной общеобразовательной программе в области музыкального искусства «Хоровое пение».

Занятия по предмету «Основы дирижирования» в старших классах помогают ярче раскрыть творческую индивидуальность учащегося, расширить его музыкальный кругозор и познакомить с профессией «дирижер хорового коллектива».

В программу входят исторические сведения о хоровом исполнительстве, сведения о великих хоровых дирижерах и лучших хоровых коллективах. Рассматриваются некоторые вопросы хороведения, анализ задач, стоящих перед дирижером как исполнителем, в задачу предмета входит обучение работе с хоровыми партитурами, а также практические занятия по технике дирижирования, направленными на овладение необходимыми умениями и навыками в применении дирижерского жеста.

2. Срок реализации учебного предмета «Основы дирижирования»

Данный предмет рекомендуется реализовывать в 7-8 классах. В соответствии с ФГТ на предмет «Основы дирижирования» отводится 25 часов. В 9 классе для учащихся, поступающих в профессиональные учебные заведения на предмет «Основы дирижирования» предусмотрено 33 аудиторных часа.

3. Объем учебного времени, предусмотренный учебным планом образовательного учреждения на реализацию предмета «Основы дирижирования»:

Таблица 1

| Срок обучения/классы | 8 лет (7-8 класс) | 9 класс |
|---|----------------------|---------|
| Максимальная учебная нагрузка (в часах) | 75 | 66 |
| Количество часов на аудиторные занятия | 25 | 33 |
| Количество часов на внеаудиторную (самостоятельную) работу | 50 | 33 |

4. Форма проведения учебных аудиторных занятий: индивидуальная, продолжительность академического часа может составлять 45 минут.

Индивидуальная форма позволяет преподавателю лучше узнать ученика, его музыкальные возможности, трудоспособность, эмоционально-психологические особенности.

5. Цель и задачи учебного предмета

Цель:

развитие музыкально-творческих способностей учащихся на основе приобретенных ими знаний, умений и навыков в области хорового дирижирования, а также их подготовка к поступлению в средние или высшие учебные заведения.

Задачи:

1. Ознакомить учащегося с лучшими образцами хоровой музыки, выдающимися дирижерами и хоровыми коллективами.
2. Воспитать интерес к хоровому искусству.
3. Дать необходимые теоретические знания по технике дирижирования.
4. Выработать технические и исполнительские навыки дирижирования хоровым коллективом.
5. Научить анализировать хоровые партитуры.

6. Обоснование структуры учебного предмета

Обоснованием структуры программы являются ФГТ, отражающие все аспекты работы преподавателя с учеником.

Программа содержит следующие разделы:

- сведения о затратах учебного времени, предусмотренного на освоение учебного предмета;
- распределение учебного материала по годам обучения;
- описание дидактических единиц учебного предмета;
- требования к уровню подготовки обучающихся;
- формы и методы контроля, система оценок;
- методическое обеспечение учебного процесса.

В соответствии с данными направлениями строится основной раздел программы "Содержание учебного предмета".

7. Методы обучения

Для достижения поставленной цели и реализации задач предмета используются следующие методы обучения:

- словесный (рассказ, беседа, объяснение);
- наглядный (наблюдение, демонстрация);
- практический (упражнения воспроизводящие и творческие).

8. Описание материально-технических условий реализации учебного предмета

Занятия должны проходить в учебной аудитории с соответствующим освещением, температурным режимом и вентиляцией. Обязательно наличие рояля или фортепиано, а также дирижерского пульта.

Библиотека должна включать в себя достаточное количество нотных хоровых изданий, необходимых для занятий по дирижированию (хрестоматии по дирижированию, клавиры), а также справочно-библиографическую литературу, необходимую для подготовки учащихся к занятиям.

Учебные аудитории для занятий по дирижированию должны быть оснащены звукотехническим оборудованием (аудио и видео аппаратурой), так как при проведении занятий желательно прослушивание видеозаписей с

выступлениями выдающихся хоровых дирижеров. Такой вид работы способствует расширению кругозора учащихся, а также вызывает интерес к профессии дирижера.

II. Содержание учебного предмета

1. Сведения о затратах учебного времени, предусмотренного на освоение предмета «Основы дирижирования», на максимальную, самостоятельную нагрузку обучающихся и аудиторные занятия:

Срок обучения – 8 (9) лет

| Класс | Распределение по годам обучения | | | | | | | | |
|--|---------------------------------|---|---|---|---|---|------|------|----|
| | 1 | 2 | 3 | 4 | 5 | 6 | 7 | 8 | 9 |
| Продолжительность учебных занятий (в неделю) | - | - | - | - | - | - | 0,5 | 0,5 | 1 |
| Количество часов на аудиторные занятия | - | - | - | - | - | - | 8,5 | 16,5 | 33 |
| Общее количество часов на аудиторные занятия | 25 | | | | | | | | 33 |
| | 58 | | | | | | | | |
| Количество часов на внеаудиторные занятия в неделю | - | - | - | - | - | - | 1 | 1 | 1 |
| Общее количество часов на внеаудиторные (самостоятельные) занятия по годам | - | - | - | - | - | - | 17 | 33 | 33 |
| Общее количество часов на внеаудиторные (самостоятельные) занятия | 50 | | | | | | | | 33 |
| | 83 | | | | | | | | |
| Максимальное количество часов занятий в неделю | - | - | - | - | - | - | 1,5 | 1,5 | 2 |
| Общее максимальное количество часов по годам | - | - | - | - | - | - | 25,5 | 49,5 | 66 |
| Общее максимальное количество часов на весь период обучения | 75 | | | | | | | | 66 |
| | 141 | | | | | | | | |

Объем времени на самостоятельную работу обучающихся по каждому учебному предмету определяется с учетом сложившихся педагогических традиций, методической целесообразности и индивидуальных способностей ученика.

Виды внеаудиторной работы:

- выполнение домашнего задания;
- подготовка к концертным выступлениям;
- посещение учреждений культуры (филармоний театров, концертных залов и др.);
- участие обучающихся в концертах, творческих мероприятиях и культурно-просветительской деятельности образовательного учреждения и др.

Учебный материал распределяется по годам обучения – классам. Каждый класс имеет свои дидактические задачи и объем времени, предусмотренный для освоения учебного материала.

2. Требования по годам обучения

В начале каждого полугодия преподаватель составляет индивидуальный план по предмету «Основы дирижирования».

Обязательным требованием для всех учащихся является выполнение минимального плана по количеству пройденных произведений:

7 класс - 6 партитур во втором полугодии.

8 класс - 6 партитур в первом полугодии. Поурочная работа строится на проверке домашнего задания и освоения технических навыков.

9 класс - 6 партитур в первом и втором полугодии.

В изучаемом репертуаре должны быть предусмотрены как народные песни в обработке разных композиторов, так и произведения русской и западноевропейской классики. В полугодовом учебном плане должны быть предусмотрены:

- произведения без сопровождения,
- произведения с сопровождением,
- произведения для различных составов хора.

7 класс

1. Вводный курс: исторические сведения о профессии «хоровой дирижер», возникновение и развитие хорового искусства в России и западноевропейских странах.

2. Вопросы хорovedения: типы и виды хоров. Классификация хоровых партий. Понятия «диапазон», «тесситура», «певческое дыхание».

3. Теоретические сведения о технике дирижирования: анализ задач, поставленных перед дирижером.

4. Изучение и анализ хоровой партитуры: виды хоровых партитур. Техника и особенности исполнения партитуры на фортепиано. Исполнение хоровых партий голосом. Анализ партитуры - музыкально-теоретический и исполнительский.

5. Техника дирижирования: изучение простых схем дирижирования на 3/4, 4/4, 2/4. Понятие «ауфтакт». Прием «тактирование». Дирижерский жест «внимание», показ начала и окончания музыкальных фраз. Овладение звуковедением «legato». Виды и исполнение фермат.

Примерный список хоровых произведений, используемых при работе в классе

1. Русская народная песня в обработке А.Лядова «Я вечер в лужках гуляла»
2. Русская народная песня в обработке В.Орлова «Возле речки»
3. Польская народная песня в обработке А.Свешникова «Пой, певунья птичка»
4. Русская народная песня в обработке М.Анцева «Соловьем залетным»
5. А.Новиков «При долине куст калины»
6. В.А.Моцарт «Летний вечер»
7. М.Ипполитов-Иванов «О край родной»
8. Р.Глиэр «Травка зеленеет»
9. Л.Бетховен «Походная песня»
10. Й.Брамс в переложении А.Цахе «Колыбельная»
11. С.Туликов «Песня о Волге»
12. Г.Струве «Черемуха»
13. В.Локтев «Родная страна»
14. М.Глинка «Воет ветер в чистом поле» в переложении В.Благообразова

8 класс

1. Исторические сведения об известных дирижерах разных стран. Стилль и традиции в дирижерском искусстве.

2. Вопросы хороведения: типы и виды певческих голосов. Вокально-хоровая работа дирижера. Понятия «певческое дыхание», «атака звука».

3. Техника дирижирования: закрепление навыков, полученных в 7 классе. Дирижерские показы вступлений на разные доли такта, показ динамических изменений, агогика. Показ различных видов звуковедения.

4. Изучение хоровой партитуры: закрепление ранее полученных навыков. Фразировка при исполнении партитуры на фортепиано. Игра партитур без педали. Сведения о композиторе или авторе обработки изучаемой партитуры. Исполнение голосов в партитурах с одновременным тактированием. Пение голосов по вертикали. Показ четырех музыкальных примеров произведений одного композитора. Исполнительский анализ партитуры, анализ формы произведения. Выявление ансамблевых, динамических трудностей. Анализ поэтического текста произведения.

Примерный список хоровых произведений, используемых при работе в классе

1. Русская народная песня в обработке М.Анцева «Лен зеленый»
2. Ю.Чичков «В небе тают облака»
3. Ф.Мендельсон «Лес», «На юге»
4. С.Танеев «Венеция ночью»
5. М.Речкунов «Осень»
6. И.Брамс «Розмарин»
7. Л.Бетховен «Гимн ночи»
8. А.Гречанинов «Пришла весна», «Урожай»
9. А.Рубинштейн «Горные вершины»
10. Ц.Кюи «Заря лениво догорает», «Весна»
11. А.Бородин «Улетай на крыльях ветра» из оперы «Князь Игорь»
12. Р.Глиэр «Над цветами и травой»
13. Ж.Бизе «Хор мальчиков» из оперы «Кармен»
14. И.Дунаевский «Спой нам ветер»
15. П.Чесноков «Солнце, солнце встает»

9 класс

Вопросы хороведения:

изучение и анализ партитуры, типы хоровой фактуры, понятие «ансамбль» в хоре и его основные виды;

подготовительная работа учащегося над партитурой - изучение формы сочинения и его разделов, анализ выразительных средств, с помощью которых воплощается художественный образ (лад, темп, метр, динамика, штрихи, фактура и.т.п.);

техника дирижирования;

закрепление основных размеров и освоение 6/4 и 6/8 по шестидольной и двухдольной схеме, переменные размеры;

совершенствование техники в различных характерах звуковедения;

изменения темпа, агогические изменения;

синкопированный ритм;

контрастная динамика.

В зависимости от подготовки учащегося рекомендуется включать в программу произведения с элементами полифонии.

В 9 классе в программу по учебному предмету «Основы дирижирования» обязательным является работа с хором на основе выбранной партитуры. Практика работы с хором в 9 классе возможна на среднем хоре, с учетом возможностей данного хора.

Примерный список хоровых произведений, используемых при работе в классе

1. Р. Глиэр «Травка зеленеет»
2. Ж. Веккерлен «Менуэт Экзоде»
3. И. Брамс «Колыбельная»
4. А. Гречанинов «Призыв весны»
5. Л. Бетховен «Походная песня»

6. Э. Григ «Заход солнца»
7. В. Локтев «Родная страна», «Ты лети, ветерок»
8. Ц. Кюи «Осень»

III. Требования к уровню подготовки обучающихся

Данная программа отражает разнообразие репертуара, академическую направленность учебного предмета «Основы дирижирования», а также возможность индивидуального подхода к каждому ученику. Содержание программы направлено на обеспечение художественно-эстетического развития личности и приобретения ею художественно-исполнительских знаний, умений и навыков.

Реализация программы обеспечивает:

- знание основного вокально-хорового репертуара;
- умение создать необходимые условия для раскрытия исполнительских возможностей хорового коллектива, солиста, разбираться в тематическом материале исполняемого произведения с учетом характера каждой партии;
- наличие первичного практического опыта по разучиванию музыкальных произведений с хоровым коллективом;
- овладение необходимыми навыками и умениями в использовании дирижерского жеста.

IV. Формы и методы контроля, система оценок

1. *Аттестация: цели, виды, форма, содержание*

В рамках данного предмета предусматривается промежуточная аттестация в виде контрольного урока в конце каждого полугодия. Оценка выставляется по результатам контрольного урока и с учетом текущей успеваемости учащегося.

На контрольном уроке ученик должен:

1. Исполнить партитуру без сопровождения наизусть (предлагаемый вариант рассчитан на продвинутых учащихся, возможно изменение требований в сторону упрощения задания):

В 7 классе - двухстрочную партитуру для женского хора.

В 8 классе - двухстрочную для однородного хора.

В 9 классе - двухстрочную для смешанного хора.

2. Продиржировать произведением.

В 7 классе на контрольном уроке ученик должен дирижировать одним произведением без сопровождения.

В 8 классе учащийся дирижирует двумя партитурами - с сопровождением и без сопровождения.

В 9 классе учащийся также дирижирует двумя партитурами - с сопровождением и без сопровождения.

3. Петь голоса наизусть.

4. Ответить на вопросы по творчеству композитора представленной партитуры.

В 8 и 9 классах учащиеся рассказывают о творчестве композиторов и авторов текста по двум представленным партитурам: с сопровождением и без

сопровождения. Так как в программе 9 класса включаются хоры из опер, учащийся должен рассказать об истории создания данной оперы и знать ее либретто.

5. В 8 и 9 классах учащиеся должны играть не менее 4 примеров по творчеству данного композитора.

Основными видами контроля успеваемости по предмету «Основы дирижирования» являются:

- текущий контроль успеваемости учащихся,
- промежуточная аттестация.

Каждый из видов контроля имеет свои цели, задачи и формы.

Текущий контроль направлен на поддержание учебной дисциплины, выявление отношения к предмету, на ответственную организацию домашних занятий, имеет воспитательные цели, может носить стимулирующий характер. Текущий контроль осуществляется регулярно преподавателем, оценки выставляются в журнал и дневник учащегося. В них учитываются:

- отношение ребенка к занятиям, его старания и прилежность;
- качество выполнения предложенных заданий;
- инициативность и проявление самостоятельности как на уроке, так и во время домашней работы;
- темпы продвижения.

На основании результатов текущего контроля выводятся четверные оценки.

Особой формой текущего контроля является контрольный урок, который проводится преподавателем, ведущим предмет без присутствия комиссии.

Промежуточная аттестация определяет успешность развития учащегося и степень освоения им учебных задач на данном этапе. Наиболее распространенными формами промежуточной аттестации являются контрольные уроки, проводимые с приглашением комиссии, зачеты, академические концерты, технические зачеты, экзамены.

Каждая форма аттестации (кроме переводного экзамена) может быть как дифференцированной (с оценкой), так и недифференцированной.

Обязательным является методическое обсуждение, которое должно носить рекомендательный, аналитический характер, отмечать степень освоения учебного материала, активность, перспективы и темп развития ученика.

Контрольные уроки и зачеты в рамках промежуточной аттестации проводятся в конце учебных полугодий в счет аудиторного времени, предусмотренного на предмет «Основы дирижирования». Экзамены проводятся за пределами аудиторных учебных занятий, т.е. по окончании проведения учебных занятий в учебном году, в рамках промежуточной (экзаменационной) аттестации.

На экзаменационную аттестацию составляется утверждаемое руководителем образовательного учреждения расписание экзаменов, которое доводится до сведения обучающихся и педагогических работников не позднее, чем за две недели до начала проведения промежуточной (экзаменационной)

аттестации. К экзамену допускаются учащиеся, полностью выполнившие все учебные задания по предмету, реализуемые в соответствующем учебном году.

По завершении экзамена допускается его передача, если обучающийся получил неудовлетворительную оценку. Условия передачи и повторной сдачи экзамена определены в локальном нормативном акте образовательного учреждения «Положение о текущем контроле знаний и промежуточной аттестации обучающихся».

3. Критерии оценки

Таблица 4

| | |
|---------------------------|--|
| 5 («отлично») | Выразительное и техничное дирижирование. Отличное знание голосов наизусть в представленных партитурах. Чистое интонирование хоровых партий. Содержательный рассказ о творчестве композитора и авторе текста. В 8 и 9 классах - музыкальное исполнение не менее 4-х примеров. |
| 4 («хорошо») | Выразительное и техничное дирижирование. Знание голосов наизусть, но не всегда точное интонирование. Исполнение менее четырех музыкальных примеров. Недостаточно полный рассказ о творчестве композитора и авторе текста |
| 3 («удовлетворительно») | Дирижирование произведений с техническими неточностями, ошибками. Маловыразительное донесение художественного образа. Небрежное исполнение голосов. Незнание некоторых партий. Исполнение менее четырех музыкальных примеров. |
| 2 («неудовлетворительно») | Вялое, безынициативное дирижирование, много технических замечаний. Несистематическое посещение текущих занятий по дирижированию. Исполнение голосов по нотам. Не подготовлены музыкальные примеры. Не подготовлен рассказ о композиторе. Не выполнен минимальный план по количеству пройденных в классе произведений |
| «зачет» (без отметки) | отражает достаточный уровень подготовки и исполнения на данном этапе обучения |

Согласно ФГТ, данная система оценки качества исполнения является основной. В зависимости от сложившихся традиций того или иного учебного заведения и с учетом целесообразности оценка качества исполнения может быть дополнена системой «+» и «-», что даст возможность более конкретно отметить выступление учащегося.

Фонды оценочных средств, разрабатываемые образовательным учреждением, призваны обеспечивать оценку качества приобретенных выпускниками знаний, умений и навыков, а также степень готовности учащихся выпускного класса к возможному продолжению профессионального образования в области музыкального искусства.

При выведении итоговой (переводной) оценки учитывается следующее:

- оценка годовой работы ученика;
- оценка на академическом концерте или экзамене;
- другие выступления ученика в течение учебного года.

Оценки выставляются по окончании каждой четверти и полугодий учебного года.

V. Методическое обеспечение учебного процесса

1. Методические рекомендации педагогическим работникам

В начале каждого полугодия педагог составляет индивидуальные планы по дирижированию, учитывая обязательные требования для всех учащихся, а также опираясь на индивидуальные особенности и навыки ученика.

В седьмом и восьмом классах ознакомление с хоровой партитурой ведется обязательно под наблюдением педагога. Перед разучиванием произведения, преподаватель должен позаботиться о правильной аппликатуре, под его наблюдением ученик выразительно исполняет нотный текст, поет голоса, точно интонируя каждую хоровую партию. Такой первоначальный разбор предупреждает появление многих ошибок, которые могут возникнуть при самостоятельном ознакомлении с нотным материалом, которые затем переходят в процесс дирижирования.

Параллельно с изучением голосов и игрой партитуры следует углублять музыкально-теоретический, вокально-хоровой и исполнительский анализ изучаемого произведения.

К дирижированию целесообразно переходить только тогда, когда музыкально-художественное содержание произведения достаточно глубоко осознано учеником. Овладение основными видами звуковедения в дирижировании возможны только при проработке их на фортепиано. Развитие пальцевого мышечного легато при игре партитуры и умение следовать логике образного содержания музыкального и литературного текста - основная задача при игре хоровой партитуры. Педагогу необходимо следить за этим и как можно чаще показывать самостоятельным примером грамотное исполнение хорового произведения. Необходимо добиваться вокально-хорового характера звучания на фортепиано.

От учащихся девятого класса, в зависимости от уровня музыкального развития, педагог может требовать большей самостоятельности в ознакомлении изучаемого произведения и его анализа.

2. Рекомендации по организации самостоятельной работы обучающихся

В результате домашней подготовки учащемуся необходимо:

1. Выразительно исполнить изучаемую партитуру.
2. Петь партии изучаемого произведения.
3. Рассказать о творчестве композитора и авторе текста.
4. Сделать устный анализ партитуры.

VI. Списки рекомендуемой методической и нотной литературы


Рекомендуемая методическая литература

1. Дмитриевский Г. Хороведение и управление хором. М., 1957
2. Егоров А. Очерки по методике преподавания дирижерско-хоровых дисциплин. Л., 1958
3. Живов В. Теория хорового исполнительства. - М., 1998
4. Краснощеков В. Вопросы хороведения.- М., 1969
5. Колесса Н. Основы техники дирижирования. Киев, 1981
6. Ольхов К. Теоретические основы дирижерской техники. - Л., 1990
7. Птица К. Очерки по технике дирижирования. - М., 1948
8. Самарин В. Хороведение: учебное пособие. - М., 1998
9. Уколова Л. Дирижирование: учебное пособие для студентов учреждений среднего профессионального образования. М., 2003

Рекомендуемые сборники хоровых произведений

1. Библиотека студента-хормейстера. Вып 1, 2, 3 - М., 1967
2. Глиэр Р. Избранные хоры. Сост. А.Луканин - М., 1980
3. Курс чтения хоровых партитур. Сост. И.Полтавцев, М.Светозарова - Ч.1.- М., 1963
4. Хрестоматия по дирижированию хором. Сост. Е.Красотина, К.Рюмина, Ю.Левит. Вып.1,2 - М., 1968, 1980
5. Хрестоматия по дирижированию хором. Сост. Л.Заливухина- М., 1964
6. Хрестоматия по чтению хоровых партитур. Сост. Н.Шелков - Л., 1963

Государственное бюджетное учреждение
дополнительного образования «Детская школа искусств»
им. В.В. Толкуновой



Рабочая программа по учебному предмету
«СЛУШАНИЕ МУЗЫКИ»

дополнительной предпрофессиональной общеобразовательной программы в
области музыкального искусства
«Хоровое пение»

г. Ртищево
2022 г.

Рассмотрено
методическим советом
ГБУ ДО «ДШИ» им. В.В. Толкуновой
Протокол № 1
от « 26 » 08 2022 г.

Утверждаю
Директор ГБУ ДО «ДШИ»
им. В.В. Толкуновой
Н.В. Шаракеева
от « 26 » 08 2022 г.



Разработчик – Т.П. Шутова, преподаватель музыкально-теоретических
дисциплин ГБУ ДО ДШИ им. В.В. Толкуновой

Рецензент – Т.С. Мельникова, председатель ПК «Теория музыки»
филиала ГОУ СПО «Саратовский областной колледж искусств»
в г. Балашове

Рецензент – Е.В. Шумарина, заведующая теоретическим отделением
ГБУ ДО «ДШИ» им. В.В. Толкуновой

СТРУКТУРА ПРОГРАММЫ УЧЕБНОГО ПРЕДМЕТА

I. Пояснительная записка

- *Характеристика учебного предмета, его место и роль в образовательном процессе;*
- *Срок реализации учебного предмета;*
- *Объем учебного времени, предусмотренный учебным планом образовательного учреждения на реализацию учебного предмета;*
- *Форма проведения учебных аудиторных занятий;*
- *Цель и задачи учебного предмета;*
- *Обоснование структуры программы учебного предмета;*
- *Методы обучения;*
- *Описание материально-технических условий реализации учебного предмета;*

II. Учебно-тематический план

III. Содержание учебного предмета

- *Сведения о затратах учебного времени;*
- *Годовые требования. Содержание разделов;*

IV. Требования к уровню подготовки обучающихся

V. Формы и методы контроля, система оценок

- *Аттестация: цели, виды, форма, содержание;*
- *Требования к промежуточной аттестации;*
- *Критерии оценки;*

VI. Методическое обеспечение учебного процесса

- *Методические рекомендации педагогическим работникам;*

VII. Материально-технические условия реализации программы

VIII. Список рекомендуемой учебной и методической литературы

- *Список методической литературы;*
- *Учебная литература*

I. ПОЯСНИТЕЛЬНАЯ ЗАПИСКА

1. Характеристика учебного предмета, его место и роль в образовательном процессе

Программа учебного предмета «Слушание музыки» разработана на основе и с учетом федеральных государственных требований к дополнительной предпрофессиональной общеобразовательной программе в области музыкального искусства «Хоровое пение».

Предмет «Слушание музыки» направлен на создание предпосылок для творческого, музыкального и личностного развития учащихся, формирование эстетических взглядов на основе развития эмоциональной отзывчивости и овладения навыками восприятия музыкальных произведений, приобретение детьми опыта творческого взаимодействия в коллективе.

Программа учитывает возрастные и индивидуальные особенности обучающихся и ориентирована на:

- развитие художественных способностей детей и формирование у обучающихся потребности общения с явлениями музыкального искусства;
- воспитание детей в творческой атмосфере, обстановке доброжелательности, способствующей приобретению навыков музыкально-творческой деятельности;
- формирование комплекса знаний, умений и навыков, позволяющих в дальнейшем осваивать профессиональные образовательные программы в области музыкального искусства.

«Слушание музыки» находится в непосредственной связи с другими учебными предметами, такими, как «Сольфеджио», «Музыкальная литература» и занимает важное место в системе обучения детей. Этот предмет является базовой составляющей для последующего изучения предметов в области теории и истории музыки, а также необходимым условием в освоении учебных предметов в области музыкального исполнительства.

2. Срок реализации учебного предмета «Слушание музыки»

Срок реализации учебного предмета «Слушание музыки» для детей, поступивших в образовательное учреждение в 1 класс в возрасте с шести лет шести месяцев до девяти лет, составляет 3 года.

3. Объем учебного времени и виды учебной работы

| Вид учебной работы, | Затраты учебного времени, график промежуточной | | | | | | Всего часов |
|-------------------------------|--|-------------|-------------|-------------|-------------|-------------|-------------|
| | 1 | | 2 | | 3 | | |
| Классы | 1 полугодие | 2 полугодие | 1 полугодие | 2 полугодие | 1 полугодие | 2 полугодие | |
| Аудиторные | 16 | 16 | 16 | 17 | 16 | 17 | 98 |
| Самостоятельная работа | 8 | 8 | 8 | 8.5 | 8 | 8.5 | 49 |
| Максимальная учебная нагрузка | 24 | 24 | 24 | 25.5 | 24 | 25.5 | 147 |
| Вид промежуточной | | контр, урок | | контр, урок | | зачет | |

4. Форма проведения учебных аудиторных занятий.

Реализация учебного плана по предмету «Слушание музыки» проводится в форме мелкогрупповых занятий численностью от 4 до 10 человек.

Для учащихся 1-3 классов занятия по предмету «Слушание музыки» предусмотрены 1 раз в неделю по 1 часу.

5. Цель и задачи учебного предмета

Цель:

- воспитание культуры слушания и восприятия музыки на основе формирования представлений о музыке как виде искусства, а также развитие музыкально-творческих способностей, приобретение знаний, умений и навыков в области музыкального искусства.

Задачи:

- развитие интереса к классической музыке;
- знакомство с широким кругом музыкальных произведений и формирование навыков восприятия образной музыкальной речи;

- воспитание эмоционального и интеллектуального отклика в процессе слушания;
- приобретение необходимых качеств слухового внимания, умений следить за движением музыкальной мысли и развитием интонаций;
- осознание и усвоение некоторых понятий и представлений о музыкальных явлениях и средствах выразительности;
- накопление слухового опыта, определенного круга интонаций и развитие музыкального мышления;
- развитие одного из важных эстетических чувств - синестезии (особой способности человека к межсенсорному восприятию);
- развитие ассоциативно-образного мышления.

С целью активизации слухового восприятия в ходе слушания используются особые методы слуховой работы - игровое и графическое моделирование. Дети постигают содержание музыки в разных формах музыкально-творческой деятельности. Результат освоения программы «Слушание музыки» заключается в осознании выразительного значения элементов музыкального языка и овладении практическими умениями и навыками целостного восприятия несложных музыкальных произведений.

6. Обоснование структуры программы учебного предмета

Обоснованием структуры общеразвивающей программы в области музыкального искусства является приобретение обучающимися знаний, умений, навыков и отражает все аспекты работы преподавателя с учеником.

Программа содержит следующие разделы:

- сведения о затратах учебного времени, предусмотренного на освоение учебного предмета;
- распределение учебного материала по годам обучения;
- описание дидактических единиц учебного предмета;
- требования к уровню подготовки обучающихся;
- формы и методы контроля, система оценок;
- методическое обеспечение учебного процесса.

В соответствии с данными направлениями строится основной раздел программы "Содержание учебного предмета".

Программа обучения построена таким образом, что каждый год имеет единую стержневую тему, вокруг нее объединяются остальные разделы содержания, постепенно укрупняется масштаб изучения, нарастает сложность поставленных задач (концентрический метод).

Первый год обучения посвящен способам показа тематического материала и тому, как влияют на характер музыки лад, темп, ритм, фактура. Речь идет о том, как понимать интонацию и слышать музыкально-звуковое пространство во всем его красочном многообразии.

Второй год учащиеся знакомятся с народным творчеством, приобретают первое представление о музыкальных жанрах.

Третий год обучения посвящен основным приемам развития музыки. Понятие о структурных единицах: мотив, фраза, предложение. Знакомство с понятием содержания музыки и простых музыкальных форм. Это помогает восприятию художественного целого.

7. Методы обучения

Для достижения поставленной цели и реализации задач предмета используются следующие методы обучения:

- объяснительно-иллюстративные (объяснение материала происходит в ходе знакомства с конкретным музыкальным примером);
- поисково-творческие (творческие задания, участие детей в обсуждении, беседах);
- игровые (разнообразные формы игрового моделирования).

8. Описание материально-технических условий реализации учебного предмета

Материально-техническая база образовательного учреждения должна соответствовать санитарным и противопожарным нормам, нормам охраны труда. Учебные аудитории, предназначенные для реализации учебного предмета оснащаются пианино/роялями, звукотехническим оборудованием, учебной мебелью (досками, столами, стульями, стеллажами, шкафами) и оформляются наглядными пособиями.

Для работы со специализированными материалами аудитория оснащается современным мультимедийным оборудованием для просмотра видеоматериалов и прослушивания музыкальных произведений.

Помещения должны быть со звукоизоляцией и своевременно ремонтироваться.

II. УЧЕБНО-ТЕМАТИЧЕСКИЙ ПЛАН

Учебно-тематический план отражает последовательность изучения разделов и тем программы с указанием распределения учебных часов по разделам и темам учебного предмета.

Первый год обучения

| № | Тема | Кол-во часов |
|----------|--|---------------------|
| 1. | Окружающий мир и музыка. | 1 |
| 2. | Характеристика музыкального звука. Колокольный звон, колокольные созвучия в музыке разных композиторов. Состояние внутренней тишины. Высота звука, длительность, окраска | 2 |

| | | |
|--------------|---|----|
| 3. | Метроритм. Тембровое своеобразие музыки. Музыкальные часы, «шаги» музыкальных героев. Элементы звукоизобразительности. Пластика танцевальных движений (полька, вальс, гавот, менуэт) | 6 |
| 4. | Мелодический рисунок, его выразительные свойства, фразировка. Разные типы мелодического движения. Кантилена, скерцо, речитатив | 6 |
| 5. | Сказочные сюжеты в музыке. Первое знакомство с балетом. Пантомима. Дивертисмент. | 2 |
| 6. | Интонация в музыке как совокупность всех элементов музыкального языка. Разные типы интонации в музыке и речи. Связь музыкальной интонации с первичным жанром (пение, речь, движение, звукоизобразительность, сигнал). Освоение песенок-моделей, отражающих выразительный смысл музыкальных интонаций. Первое знакомство с оперой. | 6 |
| 7. | Музыкально-звуковое пространство. Фактура, тембр, ладогармонические краски. Характеристика фактуры с точки зрения плотности, прозрачности, многослойности звучания. Хороводы как пример организации пространства | 6 |
| 8. | Сказка в музыке. Голоса музыкальных инструментов. Сказочные сюжеты в музыке как обобщающая тема. Пространственно-звуковой образ стихии воды и огня. Симфоническая сказка С.С. Прокофьева «Петя и волк». Инструменты оркестра – голоса героев | 4 |
| Всего часов: | | 32 |

Второй год обучения

| № | Тема | Кол-во часов |
|----|--|--------------|
| 1. | Народное творчество. Годовой круг календарных праздников. Календарные песни. Традиции, обычаи разных народов. Особенности бытования и сочинения народных песен. Одна модель и много вариантов песен («Во саду ли», «У медведя во бору»). Народный календарь - совокупность духовной жизни народа. Соединение в нем праздников земледельческого, православного и современного государственного календаря. Праздники и обряды матушки Осенины. Жнивные, игровые, шуточные, величальные (свадебные) песни | 3 |
| 2. | Протяжные лирические песни. Яркие поэтические образы, особенности мелодии, ритма, многоголосие. Былины – эпические сказания. Особенности музыкальной речи, ритмики, размера. Примеры исполнения былин народными сказителями. Исторические песни. | 4 |
| 3. | Жанры в музыке. Городская песня, канты. Связь с музыкой городского быта, с профессиональным творчеством. Пение и анализ текста, мелодии, аккомпанемента. Куплет, форма периода. Кант как самая ранняя многоголосная городская песня. Виваты | 2 |
| 4. | Марши и понятие о маршевости. Жанровые признаки марша, образное содержание. Марши военные, героические, детские, сказочные, марши-шествия. Трехчастная форма. Инструментарий, особенности оркестровки | 2 |

| | | |
|--------------|--|----|
| 5. | Обычаи и традиции зимних праздников. Древний праздник зимнего солнцеворота – Коляда. Зимние посиделки. Сочельник. Рождество Христово. Святки. Ряженье, гадания. Жанровое разнообразие песен: колядки, авсеньки, щедровки, виноградьа, подблюдные, корильные. Слушание и анализ авторских обработок песен (А.Лядов, Н.Римский-Корсаков) | 3 |
| 6. | Танцы и танцевальность в музыке. Танцы народов мира: особенности музыкального языка, костюмы, пластика движения. Старинные танцы (шествия, хороводы, пляски). Танцы 19 века. Разнообразие выразительных средств, пластика, формы бытования. Музыкальная форма (старинная двухчастная, вариации, рондо). Оркестровка, народные инструменты, симфонический оркестр | 4 |
| 7 | Цикл 8весенне-летних праздников. Сретенье – встреча зимы и весны. Масленица – один из передвижных праздников. Сюжеты песен. Обряд проводов масленицы. Встреча весны (образы птиц). Заклички, веснянки. Разные типы хороводов, драматизация, разыгрывание песен 8весенне-летнего цикла | 4 |
| 8. | Программная музыка. Роль и значение программы в музыке. | 2 |
| 9. | Создание комических образов. Приемы создания комических образов: утрирование интонаций, неожиданные, резкие смены звучания. | 3 |
| 10. | Симфонический оркестр. Схема расположения инструментов в оркестре. «Биографии» отдельных музыкальных инструментов. Партитура. | 4 |
| 11. | Инструменты духового и эстрадного оркестра. | 2 |
| Всего часов: | | 33 |

Третий год обучения

| № | Тема | Кол-во часов |
|----|--|--------------|
| 1. | Музыкальная тема, музыкальный образ. Связь музыкального образа с исходными (первичными) типами интонаций: пение, речь, движение (моторное, танцевальное), звукоизобразительность, сигнал (на примере музыкального материала первого класса). Сопоставление, дополнение, противопоставление музыкальных тем и образов. Контраст как средство выразительности | 4 |
| 2. | Основные приемы развития в музыке. Понятие о структурных единицах: мотив, фраза, предложение. Первое знакомство с понятием содержания музыки. Сравнение пьес из детских альбомов разных композиторов (Бах, Шуман, Чайковский, Прокофьев, Дебюсси): музыкальный герой, музыкальная речь, как складывается комплекс индивидуальных особенностей музыкального языка, то есть стиль композиторов. Представление о музыкальном герое (персонаж, повествователь, лирический, оратор) в программных пьесах из детского репертуара | 5 |
| 3. | Музыкальный синтаксис. Фраза как структурная единица. Понятие о цезуре, музыкальном синтаксисе на примере детских песен и простых пьес из детского репертуара | 3 |
| 4. | Музыкальные формы. Восприятие музыкального содержания как единства всех его сторон в художественном целом. Вступление, его образное содержание. Период: характеристика интонаций, речь музыкального героя. Двухчастная форма – песенно-танцевальные жанры. Введение буквенных обозначений структурных единиц. Трехчастная форма: анализ пьес из детского репертуара и пьес из собственного исполнительского репертуара учащихся. Вариации. Рондо. | |

| | | |
|----|--|----|
| 5. | Процесс становления формы в сонате. Развитие как воплощение музыкальной фабулы, действенного начала. Мотивная работа как способ воплощения процесса динамического развития. Отслеживание процесса развития музыкальных «событий». Сопоставление образов, возврат первоначальной темы. Единство и непрерывное обновление интонаций, «жизнь» музыкальных образов от начала до конца. | 5 |
| 6. | Кульминация как этап развития. Способы развития и кульминация в полифонических пьесах И. С. Баха. Имитации, контрастная полифония, мотивы-символы и музыкальный образ. Разные формы игрового моделирования и практического освоения приемов полифонического развертывания. | 5 |
| 7. | Выразительные возможности вокальной музыки. Вариации как способ развития и форма. Дуэт, трио, квартет, канон. Орнаментальные, тембровые вариации. Подголосочная полифония | 3 |
| 8. | Обобщение и закрепление пройденного материала. | 1 |
| | Всего | 33 |

III. СОДЕРЖАНИЕ УЧЕБНОГО ПРЕДМЕТА

Программа по предмету «Слушание музыки» реализуется в структуре дополнительной общеразвивающей программы в области музыкального искусства, рассчитанной на 8- лет обучения.

Годовые требования. Содержание разделов Первый год обучения

Раздел 1: Окружающий мир и музыка. Что такое музыка. Когда она появилась. Для чего нужна музыка людям. Мифы разных народов о возникновении музыки.

Самостоятельная работа: сочинить историю на тему: «Мир, где нет музыки».

Музыкальный материал: Г. Струве «я хочу услышать музыку»;

А. Гурилёв «Музыка»

Раздел 2: Характеристика музыкального звука. Колокольный звон, колокольные созвучия в музыке разных композиторов. Слушание музыки и изображение ударов колокола различными движениями, пластикой.

Самостоятельная работа: сочинение своей звуковой модели колокольного звона, основанного на равномерной метрической пульсации.

Музыкальный материал: Колокольная музыка. П.И. Чайковский: «Детский альбом», «Утренняя молитва», «В церкви». В.А. Моцарт опера «Волшебная флейта». Тема волшебных колокольчиков.

Раздел 3: Пластика движения в музыке. Метроритм. Тембровое своеобразие музыки. Музыкальные часы, «шаги» музыкальных героев. Элементы звукоизобразительности. Метроритмическое своеобразие музыки, эмоционально-чувственное восприятие доли-пульса, ритмического рисунка. Пластика танцевальных движений (полька, вальс, гавот, менуэт). Первое знакомство с инструментами симфонического оркестра. Зрительно-слуховой анализ средств выразительности.

Самостоятельная работа: Сочинение музыкальных «шагов» какого-либо персонажа сказки «Теремок». Зрительно-слуховой анализ средств выразительности в пьесах из собственного исполнительского репертуара.

Музыкальный материал: С.С. Прокофьев балет «Золушка»: Полночь, Гавот
В. Гаврили: «Часы»

Русская народная песня «Дроздок»

Э. Григ «В пещере горного короля»

Н.А. Римский-Корсаков опера «Сказка о царе Салтане»: Три чуда

П.И. Чайковский «Детский альбом»: «Болезнь куклы», «Марш деревянных солдатиков», Вальс, Полька

М.И. Глинка опера «Руслан и Людмила»: Марш Черномора

М.П. Мусоргский «Картинки с выставки»: «Быдло», «Прогулка»

Р. Шуман «Альбом для юношества»: «Дед Мороз»

Л. Боккерини Менуэт

И. Штраус полька «Трик-трак»

Раздел 4: Мелодический рисунок, его выразительные свойства, фразировка. Волнообразное строение мелодии, кульминация как вершина мелодической волны. Разные типы мелодического движения, мелодический рисунок. Кантилена, скерцо, речитатив - особенности фразировки и звуковысотной линии мелодии. Зрительно-слуховой анализ звуковысотной линии мелодии, определение кульминации в нотных примерах из учебника и пьесах по специальности. Способы игрового моделирования.

Самостоятельная работа: Кроссворд по пройденным музыкальным примерам.

Рисунки, отражающие звуковысотную линию мелодии, кульминацию.

Музыкальный материал:

А. Рубинштейн Мелодия

Ф.Шуберт Ave Maria

М.П. Мусоргский «Картинки с выставки»: «Балет невылупившихся птенцов»

К. Сен-Сане «Лебедь»

Р. Шуман «Грезы»

Н.А. Римский-Корсаков «Сказка о царе Салтане»: «Полет шмеля»

С.С. Прокофьев «Детская музыка»: «Дождь и радуга»

С.С. Прокофьев балет «Золушка»: Гавот

В.А. Моцарт «Турецкое рондо»

А.С. Даргомыжский «Старый капрал»

Ф. Шуберт «Шарманщик»

И.С. Бах Токката ре минор (фрагм.)

М.П. Мусоргский цикл «Детская»: «В углу», «С няней»

Раздел 5: Сказочные сюжеты в музыке. Первое знакомство с балетом: П.И. Чайковский «Щелкунчик». Пантомима. Дивертисмент. Закрепление пройденных тем на новом музыкальном материале. Определение на слух тембра знакомых инструментов. Создание своей пантомимы.

Самостоятельная работа: Создание своей пантомимы.

Музыкальный материал: П.И. Чайковский «Щелкунчик»: дивертисмент из 2 действия.

Раздел 6: Интонация в музыке как совокупность всех элементов музыкального языка. Разные типы интонации в музыке и речи: интонация вдоха, удивления, вопроса, угрозы, насмешки, фанфары, ожидания, скороговорки. Колыбельные песни. Связь музыкальной интонации с первичным жанром (пение, речь, движение, звукоизобразительность, сигнал). Освоение песенок-моделей, отражающих выразительный смысл музыкальных интонаций. Осознание способов и приемов выразительного музыкального интонирования. Первое знакомство с оперой.

Самостоятельная работа: Подготовка народной колыбельной для пения в классе в театрализованном действии. Сочинение музыкальных интонаций для героев какой-либо сказки.

Музыкальный материал:

Д.Б. Кабалевский «Плакса», «Злюка», «Резвушка»

Н.А. Римский-Корсаков опера «Сказка о царе Салтане»: хор «О-хо-хо-нюшки-ох!»

П.И. Чайковский опера «Евгений Онегин»: Вступление (фрагм.)

Р. Шуман «Первая утрата»

В. Калинников «Киска»

Народные колыбельные

Н.А. Римский-Корсаков опера «Садко»: колыбельная Волховы

А. Гречанинов Мазурка ля минор

В.А. Моцарт опера «Свадьба Фигаро»: ария Фигаро «Мальчик резвый»

Н.А. Римский-Корсаков «Шехеразада»: тема Шахриара и Шехеразады

Дж. Россини «Дуэт кошечек»

М. Глинка опера «Руслан и Людмила»: канон «Какое чудное мгновенье» и рондо Фарлафа

Ф. Шуберт «Лесной царь»

Раздел 7: Музыкально-звуковое пространство. Фактура, тембр, ладогармонические краски. Характеристика фактуры с точки зрения плотности, прозрачности, многослойности звучания. Хороводы как пример организации пространства. Одноголосная фактура, унисон, мелодия с аккомпанементом, аккордовая фактура, многоголосие полифонического типа, первое знакомство с имитацией и контрапунктом. Исполнение ритмических канонов, детских песен-канонов, игра знакомых детских песенок с басом, двухголосно (например, песни «Во саду ли», «Ой, звоны», «Как пошли наши подружки»). Зрительно-слуховой анализ фактуры в пьесах по специальности и в нотных примерах из учебника.

Самостоятельная работа: Рисунки бессюжетного типа, отражающие характер музыкально-звукового пространства. Сочинение музыкальных примеров на тему «диссонанс, консонанс».

Музыкальный материал:

Э. Григ «Ариэтта», «Птичка», «Бабочка», «Весной», сюита «Пер Гюнт»: «Утро»

М. Мусоргский «Картинки с выставки»: «Быдло», «Прогулка»

П.И. Чайковский «Старинная французская песенка»
С.С. Прокофьев «Утро», «Дождь и радуга» из «Детской музыки»
С.С. Прокофьев кантата «Александр Невский»: «Ледовое побоище» (фрагмент)
В.А. Моцарт опера «Волшебная флейта»: дуэт Папагено и Папагены
Г.В. Свиридов «Колыбельная песенка»
А. Вивальди «Времена года»: Весна

Раздел 8: Сказка в музыке. Голоса музыкальных инструментов. Сказочные сюжеты в музыке как обобщающая тема. Пространственно-звуковой образ стихии воды и огня.

Симфоническая сказка С.С. Прокофьева «Петя и волк». Инструменты оркестра - голоса героев. Способы воплощения действия в музыке. Работа со схемой расположения инструментов оркестра из учебника.

Самостоятельная работа: Сочинение музыкальных примеров на тему «Стихия воды и огня».

Чтение сказки «Жар-птица», русских народных сказок про Бабу Ягу, былины о Садко.

Музыкальный материал:

П.И. Чайковский «Детский альбом»: «Баба Яга»
М.П. Мусоргский «Картинки с выставки»: «Избушка на курьих ножках»
А.К. Лядов «Кикимора»
С.С. Прокофьев «Дождь и радуга»
Ф. Шуберт «В путь», «Форель»
Н.А. Римский-Корсаков опера «Садко»: вступление «Океан — море синее», «Пляска ручейков и речек», «Пляс золотых рыбок»
Н.А. Римский-Корсаков «Шехеразада»: тема моря
К. Сен-Санс «Аквариум»
Э. Григ «Ручеек»
Г.В. Свиридов «Дождик»
И.Ф. Стравинский балет «Жар-птица»: «Пляс Жар-птицы»
С.С. Прокофьев Симфоническая сказка «Петя и волк»

В конце первого года обучения учащийся должен уметь:

- давать характеристику музыкального звука (высота, длительность, динамика, тембр)
- узнавать в музыкальных произведениях разные типы мелодического движения (кантилена, скерцо, речитатив)
- дать характеристику фактуры (плотность, прозрачность, многослойность звучания)
- угадывать голоса некоторых музыкальных инструментов (фортепиано, скрипка, виолончель, флейта, труба, валторна и др.)

Второй год обучения

Раздел 1: Народное творчество. Годовой круг календарных праздников. Календарные песни. Цикл осенних праздников и песен.

Народное творчество - этимология слов. Традиции, обычаи разных народов. Народный календарь - совокупность духовной жизни народа. Соединение в нем праздников земледельческого, православного и современного государственного календаря. Ведение календаря, отражающего долготу дня, в течение года. Определение характера, структуры мелодии. Драматизация песен («Комара женить мы будем», «А кто у нас гость большой»).

Самостоятельная работа: чтение и анализ текста песен (метафоры,

олицетворения). Определение характера, структуры мелодии. Создание своего личного (семейного) годового круга праздников.

Музыкальный материал: Колыбельные, потешки, считалки, хороводные, игровые: «Каравай», «Заинька», «У медведя во бору» (два варианта), «Во саду ли» (два варианта), «Курочки и петушки», «Дрема», «Где был, Иванушка», «Комара женить мы будем», «Царь по городу гуляет», «Вью, вью, вью я капусточку»; величальные («Кто у нас хороший», «А кто у нас моден», «А кто у нас гость большой»).

Раздел 2: Протяжные лирические песни, плачи.

Яркие поэтические образы, особенности мелодии, ритма, многоголосие. Былины - эпические сказания. Особенности музыкальной речи, ритмики, размера. Примеры исполнения былин народными сказителями. Исторические песни. Претворение мелодии песни «Как за речкою да за Дарьею» в музыке Н. А. Римского-Корсакова («Сеча при Керженце»).

Чтение текстов песен, пение и анализ. Чтение былин в манере эпических сказаний.

Самостоятельная работа: Сочинение подголоска (косвенное голосоведение). Изготовление макетов и рисунков щитов русских и монгольских воинов. Работа с графиком.

Музыкальный материал: «Полоса ль моя», «Как по морю», «Не одна-то во поле дороженька», «Вниз по матушке по Волге», «Ты река ль моя», «Не летай, соловей»;

А.П. Бородин опера «Князь Игорь»: Плач Ярославны

М.И. Глинка опера «Руслан и Людмила»: хор «Ах, ты свет, Людмила»

Н.А. Римского-Корсакова Русская народная песня «Как за речкою», обработка; «Сеча при Керженце» из оперы «Сказание о невидимом граде Китеже»

Раздел 3: Жанры в музыке. Первичные жанры, концертные жанры.

Городская песня, канты. Связь с музыкой городского быта, с профессиональным творчеством. Пение и анализ текста, мелодии, аккомпанемента. Куплет, форма периода.

Кант как самая ранняя многоголосная городская песня. Виваты. Вариации на темы песен. Черты канта в хоре М. И. Глинки «Славься».

Пение песен, подбор баса, аккордов. Определение признаков песенных жанров в незнакомых музыкальных примерах, в пьесах по специальности. Зрительно-слуховое определение формы периода, двухчастной структуры

Самостоятельная работа: Рисунки своего «музыкального дерева». Определение признаков песенных жанров в незнакомых музыкальных примерах, в пьесах по специальности.

Музыкальный материал: «Выхожу один я на дорогу», «Среди долины ровныя», «Славны были наши деды», «Степь да степь кругом», «Вечерний звон», «Грянул внезапно гром»; канты: «Орле Российский», «Начну играти я на скрипцах» (или другие по выбору педагога); М.И. Глинка, Вариации на тему песни «Среди долины ровныя»; опера «Жизнь за царя»: хор «Славься».

Раздел 4: Марши.

Жанровые признаки марша, образное содержание. Марши военные, героические, детские, сказочные, марши-шествия. Трехчастная форма. Понятие о маршевости. Инструментарий, особенности оркестровки. Работа с таблицей в учебнике. Слушание и определение признаков марша, структуры.

Самостоятельная работа: Найти примеры различных по характеру маршей.

Сочинить маршевые ритмические рисунки.

Музыкальный материал:

Г.В.Свиридов Военный марш

Дж. Верди опера «Аида»: Марш

П.И.Чайковский «Детский альбом»: «Марш деревянных солдатиков»,
«Похороны куклы»

П.И.Чайковский балет «Щелкунчик»: Марш

С.С.Прокофьев опера «Любовь к трем апельсинам»: Марш; балет «Ромео и Джульетта»: «Танец рыцарей»

Э. Григ « В пещере горного короля»

М.И. Глинка Марш Черномора

Ф. Шопен Прелюдия до минор

Раздел 5: Обычаи и традиции зимних праздников.

Древний праздник зимнего солнцеворота - Коляда. Зимние посиделки. Сочельник. Рождество Христово. Святки. Ряженье, гадания.

Жанровое разнообразие песен: колядки, авсеньки, щедровки, виноградья, подблюдные, корильные. Слушание и анализ авторских обработок песен (А.Лядов, Н.Римский-Корсаков). Драматизация, разыгрывание сюжетов.

Самостоятельная работа: Пение песен из пособий по сольфеджио, анализ содержания и структуры песен.

Музыкальный материал: Песни «Зазимка-зима», «Сею-вею», «Коляда-маледа», «Как ходила Коляда», «Авсень», «Слава», «Добрый тебе вечер, ласковый хозяин», «Ой, авсень», «Уж я золото хороню» и др.

А.К. Лядов «Восемь русских народных песен» («Коляда»)

Н.А. Римский-Корсаков «Слава»

Раздел 6: Танцы.

Танцы народов мира: особенности музыкального языка, костюмы, пластика движения.

Старинные танцы (шестивия, хороводы, пляски).

Танцы 19 века.

Разнообразие выразительных средств, пластика, формы бытования. Музыкальная форма (старинная двухчастная, вариации, рондо). Понятие о танцевальности. Оркестровка, народные инструменты, симфонический оркестр. Слушание и определение элементов музыкальной речи, разделов формы, жанра. Работа с текстом учебника, с таблицей по танцам. Конкурс на лучшего знатока танцевальных жанров. Составление кроссвордов.

Самостоятельная работа: Анализ пьес по специальности, определение жанра. Составление кроссвордов.

Музыкальный материал: Старинные танцы из сюит Г.Генделя, Ж.Б.Рамо, Г.Перселла, И.С.Баха.

Танцы народов мира.

Европейские танцы 19 века.

Раздел 7: Масленица. Цикл весенне-летних праздников.

Сретенье - встреча зимы и весны. Масленица - один из передвижных праздников. Сюжеты песен. Обряд проводов масленицы в опере Н.А.Римского-Корсакова «Снегурочка». Встреча весны (образы птиц). Заклички, веснянки. Различные типы хороводов, драматизация, разыгрывание песен весенне-летнего цикла.

Самостоятельная работа: Сочинение подголосков. Изготовление поделок (бумажные птицы, чучело масленицы, пшеничные бабы).

Музыкальный материал: «Масленая кукошейка», «Маслена, маслена», «А мы Масленицу», «Ах, масленица», «Середа да пятница», «Ты прощай» и др.

«Ой, кулики», «Весна, весна красная», «Уж мы сеяли, сеяли ленок», «А мы просо сеяли», «Заплетися, плетень», «Вейся, вейся, капуста», «Аи, во поле липенька», «Около сырова дуба», «Во поле береза», «Ой, чье ж это поле», «Со вьюном», «Ходила младешенька», «Бояре», «Где был, Иванушка».

Раздел 8: Программная музыка.

Роль и значение программы в музыке.

Одна программа – разный замысел.

Музыкальный портрет, пейзаж, бытовая, сценка, как импульс для выражения мыслей и чувств композитора. Тема времен года.

Самостоятельная работа: Записать в тетрадь примеры программной музыки из своего репертуара.

Музыкальный материал: П.И. Чайковский «Времена года»: «У камелька», «Масленица», «Святки», А. Вивальди «Времена года»: «Зима»

Раздел 9: Приемы создания комических образов.

Утрирование интонаций, неожиданные, резкие смены звучания (игровая логика). Игра ритмов, «неверных нот», дразнилки, преувеличения. Интонация насмешки и ее соединение со зрелым пластичным образом в жанре частушки.

Самостоятельная работа:

Исполнение детской частушки (о школьной жизни)

Музыкальный материал:

С.С. Прокофьев «Детская музыка»: «Пятнашки», Марш»,

Галоп из балета «Золушка» опера «Любовь к трем апельсинам»:

«Марш» «Скерцо».

Б.Д. Кабалевский «Клоуны», «Рондо – токката»

С. Джоплин Регтайм»

И.Ф. Стравинский балет «Жар - птица»: Поганный пляс Кощеева царства»

Раздел 10: Симфонический оркестр. «Биографии отдельных музыкальных инструментов симфонического оркестра. Схема расположения инструментов в оркестре. Партитура. Определение на слух тембров инструментов.

Самостоятельная работа: Изготовление карточек – рисунков симфонического оркестра.

Музыкальный материал:

Б. Бриттен – Перселл «Путешествие по оркестру»

Э. Григ «Танец Анитры»

П.И. Чайковский балет «Щелкунчик»; «Вальс цветов», испанский танец («Шоколад»)

П.И. Чайковский балет «Лебединое озеро»; «Неаполитанский танец»

К.В. Глюк опера «Орфей»: Мелодия.

Раздел 11: Инструменты духового и эстрадного оркестра. Сравнение состава духового и эстрадного оркестров с симфоническим. История возникновения оркестров.

Музыкальный материал:

Б. Агапкин Марш. «Прощание славянки», старинные вальсы в исполнении духового оркестра. Записи эстрадных оркестров Л. Утёсова, О. Лундстрема.

В конце второго года обучения учащийся должен:

- иметь представление о разных оркестрах, музыкальных инструментах, входящих в состав оркестра
- угадывать тембры музыкальных инструментов
- знать что такое партитура, основные музыкальные жанры
- уметь анализировать прослушанное музыкальное произведение
- иметь представление о роли и значении программы в музыке

Третий год обучения

Раздел 1: Музыкальная тема, способы создания музыкального образа.

Музыкальная тема, музыкальный образ. Связь музыкального образа с исходными (первичными) типами интонаций: пение, речь, движение (моторное, танцевальное), звукоизобразительность, сигнал (на примере музыкального материала первого класса). Сопоставление, дополнение, противопоставление музыкальных тем и образов. Контраст как средство выразительности. Составление кроссвордов по терминам.

Самостоятельная работа: Определение в знакомых произведениях типов интонаций, связанных с первичными жанрами и музыкального образа в пьесах из своего исполнительского репертуара.

Музыкальный материал:

Н.А. Римский-Корсаков «Золотой петушок»: Вступление

С.С.Прокофьев «Детская музыка»: «Утро», «Дождь и радуга»

Р. Шуман «Карнавал» (№2 , №3)

пьесы Э. Грига, Р. Шумана, М. Мусоргского, пройденные в 1 классе

С.С.Прокофьев балет «Ромео и Джульетта»: «Джульетта-девочка», «Танец рыцарей», балет «Золушка»: «Па де шаль»

П.И. Чайковский «Детский альбом»: Вальс

Раздел 2: Основные приемы развития в музыке. Первое знакомство с понятием содержания музыки. Представление о музыкальном герое. Краткие сведения о музыкальных стилях.

Понятие о структурных единицах: мотив, фраза, предложение. Основные приемы развития в музыке: повтор (точный, с изменениями, секвенция), контраст в пьесах из детского репертуара. Первая попытка отслеживания процессов музыкального развития.

Сравнение пьес из детских альбомов разных композиторов (Бах, Шуман, Чайковский, Прокофьев, Дебюсси): музыкальный герой, музыкальная речь (как складывается комплекс индивидуальных особенностей музыкального языка, то есть, стиль композиторов).

Первоначальное знакомство с понятием содержания музыки и программной музыки. Музыкальная речь, возможность воплощения в ней мыслей и чувств человека. Представление о музыкальном герое (персонаж, повествователь, лирический, оратор) в программных пьесах из детского репертуара.

Конкурс на определение типа музыкального героя в программных пьесах из детского репертуара.

Самостоятельная работа: Подбор иллюстраций к музыкальным стилям.

Музыкальный материал:

Р.Шуман «Альбом для юношества»: «Сицилийская песенка», «Дед Мороз», «Первая утрата»

П.И. Чайковский «Детский альбом»: «Сладкая грёза», «Новая кукла»

Э. Григ «Весной», Вальс ля минор
Г. Гендель Пассакалия
И.С.Бах Полонез соль минор
В.А.Моцарт «Турецкое рондо»
Н.А.Римский-Корсаков «Шехерезада»: тема моря, тема Шехерезады, тема Шемаханской царицы
В.А. Моцарт увертюра к опере «Свадьба Фигаро»
А.Вивальди 3 часть («Охота») из концерта «Осень»
Г.В. Свиридов Музыка к повести А. С.Пушкина «Метель»: Военный марш
Н.А. Римский-Корсаков «Полет шмеля»
С.С. Прокофьев «Детская музыка»: Тарантелла, « Пятнашки»
Р. Шуман «Детские сцены»: « Поэт говорит»
С.С.Прокофьев «Мимолетности» (№ 1)
В.А. Моцарт Соната До мажор, К-545
И.С.Бах: Токката ре минор (или Sinfonia из Партиты № 2 до минор, раздел «Grave»), Полонез соль минор
В.А. Моцарт «Маленькая ночная серенада» (фрагм.)
Ф. Шопен Ноктюрн ми минор (фрагм.)
К. Дебюсси «Снег танцует»

Раздел 3: Музыкальный синтаксис. Фраза как структурная единица. Приемы вариационного изменения музыкальной темы.

Продолжение темы «Приемы развития в музыке». Звук - мотив - фраза - предложение - музыкальная мысль (период). Понятие о цезуре, музыкальном синтаксисе на примере детских песен и простых пьес из детского репертуара. Особенности работы с темой на примере легких вариаций из детского репертуара. Анализ стихотворных текстов (из учебника и других источников) и мелодий знакомых детских песенок (например, «Антошка», «Вместе весело шагать», русские народные песни), определение структуры по фразам, выкладывание графической схемы из карточек (одинаковой длины или разной, чтобы они соответствовали длине фраз в песне). Конкурс на определение синтаксической структуры.

Самостоятельная работа: Сочинение вариации на мелодию русской народной песни (изменение ритма, дублирование мелодии, и др.).

Музыкальный материал: Легкие вариации из детского репертуара.

Р. Шуман «Карнавал»: № 2, 3.

Раздел 4: Музыкальные формы.

Вступление, его образное содержание. Период: характеристика интонаций, речь музыкального героя.

Двухчастная форма – песенно - танцевальные жанры. Введение буквенных обозначений структурных единиц.

Трехчастная форма: анализ пьес из детского репертуара и пьес собственного исполнительского репертуара учащихся.

Вариации: в народной музыке, старинные (Г. Гендель), классические (В. Моцарт), вариации сопрано остинато (М.И. Глинка).

Рондо. Слушание и анализ произведений в форме рондо из программы 1,2,3 классов.

Самостоятельная работа: Определение варианта музыкальной формы в сюжете известной сказки. Подготовка к исполнению в классе примеров на простые формы

из своего исполнительского репертуара. Изготовление карточек – рисунков к различным музыкальным формам. Сочинение музыкальных примеров по пройденным темам: от игровых моделей к пьесам на основе этих моделей, например, от секвенции к этюду, от первичных жанров к вариациям и т.д.

Музыкальный материал:

Вступление:

Ф. Шуберт «Шарманщик»

П.И. Чайковский «Времена года»: «Песнь жаворонка»

М.И. Глинка романс «Жаворонок»

Н.А. Римский-Корсаков опера «Садко»: вступление, опера «Снегурочка»: вступление.

Период:

И. Гайдн Соната ре мажор, часть 1

С.С. Прокофьев симфоническая сказка «Петя и волк»: тема Пети

Ж.Ф. Рамо Тамбурин

П.И. Чайковский «Баркарола», «Детский альбом»: Утренняя молитва»

Ф. Шопен Прелюдия № 7 ля мажор

И.С. Бах Маленькие прелюдии

2-х и 3-частные формы:

П.И. Чайковский «Детский альбом»: «Шарманщик поет», «Старинная французская песенка»

Р. Шуман «Первая утрата» и др. пьесы и песни по выбору педагога

Рондо:

Ж.Ф. Рамо Тамбурин

Д.Б. Кабалевский Рондо-токатта

М.И. Глинка опера «Руслан и Людмила»: Рондо Фарлафа

С.С. Прокофьев опера «Любовь к трем апельсинам»: Марш, балет «Ромео и Джульетта»: Джульетта – девочка

В.А. Моцарт, опера «Свадьба Фигаро»: ария Фигаро «Мальчик резвый»

А. Вивальди «Времена года»

А.П. Бородин романс «Спящая княжна»

Вариации:

Г.Ф. Гендель Чакона

В.А. Моцарт опера «Волшебная флейта»: вариации на тему колокольчиков

М.И. Глинка опера «Руслан и Людмила»: «Персидский хор»

Раздел 5: Процесс становления формы в сонате. Развитие как воплощение музыкальной фабулы, действенного начала.

Мотивная работа как способ воплощения процесса динамического развития, музыкального действия в классической сонате и сонатине из детского репертуара по программе 2 класса (В. Моцарт, А. Гедике). Разучивание песенники-модели. Отслеживание процесса развития музыкальных «событий». Сопоставление образов, возврат первоначальной темы. Единство и непрерывное обновление интонаций, «жизнь» музыкальных образов от начала до конца. Слушание и слежение по графической схеме за ходом музыкального действия в «Репетиции к концерту» В. Моцарта. Отслеживание процесса становления формы с позиции музыкальной фабулы с помощью карточек. Символическое изображение музыкальных образов трех тем из экспозиции сонаты Д. Скарлатти.

Самостоятельная работа: Символическое изображение музыкальных образов трех тем из экспозиции сонаты Д. Скарлатти.

Музыкальный материал:

В.А. Моцарт шесть венских сонатин: № 1, № 6

Д. Скарлатти. Соната № 27, К-152 (том 1 под ред. А. Николаева)

В.А. Моцарт Симфония № 40, 1 часть (фрагм.), «Детская симфония»

В.А. Моцарт «Репетиция к концерту», Концерт для клавесина

Раздел 6: Кульминация как этап развития.

Развитие музыкального образа, способы достижения кульминации. Кульминация как этап развития интонаций.

Способы развития и кульминация в полифонических пьесах И. С. Баха. Имитации, контрастная полифония, мотивы-символы и музыкальный образ (Прелюдия до мажор, Инвенция до мажор). Разные формы игрового моделирования и практического освоения приемов полифонического развертывания.

Слушание музыкальных примеров («Рост елки», Па-де-де из балета «Щелкунчик» П. И. Чайковского), заполнение схемы «Лента музыкального времени». Определение на слух в полифонической музыке вступлений темы (прохлопывание, выкладывание карточек).

Самостоятельная работа: В полифонических пьесах по специальности определение приемов имитации, контрапункта, характера взаимоотношения голосов.

Музыкальный материал:

П.И. Чайковский балет «Щелкунчик»: «Рост елки», Па-де-де, Марш

П.И. Чайковский «Времена года»: «Баркарола»

Э. Григ «Утро», «Весной»

М.И. Глинка опера «Руслан и Людмила»: канон «Какое чудное мгновенье»

С.С. Прокофьев Кантата «Александр Невский»: «Ледовое побоище» (фрагм.)

И.С. Бах Маленькие прелюдии и фуги, Инвенция до мажор

Э. Денисов «Маленький канон»

Г.В. Свиридов «Колдун»

С.С. Прокофьев «Раскаяние»

П.И. Чайковский «Детский альбом»: «Старинная французская песенка»

Раздел 7: Выразительные возможности вокальной музыки.

Дуэт, трио, квартет, канон. Выразительные возможности вокальной музыки, способы развития в ней (в том числе, имитация, контрапункт, вариационное развитие). Анализ текста и определение характера голосов в дуэте, квартете. Определение в вариациях смены интонаций, признаков первичных жанров.

Самостоятельная работа: Сочинение подголосков к мелодиям русских народных песен.

Музыкальный материал:

П.И. Чайковский опера «Евгений Онегин»: дуэт «Слыхали ль вы», квартет и канон

В.А. Моцарт дуэт Папагено и Папагены; дуэт Фигаро и Сюзанны

М.И. Глинка опера «Руслан и Людмила»: канон «Какое чудное мгновенье»

П.И. Чайковский «Детский альбом»: «Камаринская»

Камаринская (в исполнении оркестра русских народных инструментов)

М.И. Глинка «Камаринская», Персидский хор

Г.В. Свиридов Колыбельная песенка

В конце третьего года обучения учащийся должен:

- владеть знаниями и музыкально-слуховыми представлениями о музыкальных жанрах, музыкальных формах (период, двухчастная форма, трехчастная форма, вариации, рондо), полифонии (подголосочная полифония, имитация)
- знать виды вокальных ансамблей, хоров
- тембр голоса
- уметь анализировать музыкальное произведение
- определять характер и образный строй музыкального произведения
- понимать стиль музыки
- уметь рассказывать о творчестве композиторов

IV. Требования к уровню подготовки обучающихся

Раздел содержит перечень знаний умений и навыков, приобретение которых обеспечивает программа «Слушание музыки»:

- наличие первоначальных знаний о музыке, как виде искусства, ее основных составляющих, в том числе о музыкальных инструментах, исполнительских коллективах (хоровых, оркестровых), основных жанрах;
- способность проявлять эмоциональное сопереживание в процессе восприятия музыкального произведения;
- умение проанализировать и рассказать о своем впечатлении от прослушанного музыкального произведения, провести ассоциативные связи с фактами своего жизненного опыта или произведениями других видов искусств;
- первоначальные представления об особенностях музыкального языка и средствах выразительности;
- владение навыками восприятия музыкального образа и умение передавать свое впечатление в словесной характеристике (эпитеты, сравнения, ассоциации).

Педагог оценивает следующие виды деятельности учащихся:

- умение давать характеристику музыкальному произведению;
- «узнавание» музыкальных произведений;
- элементарный анализ строения музыкальных произведений.

Реализация общеразвивающей программы в области искусства должна способствовать: формированию у обучающихся эстетических взглядов, нравственных установок и потребности общения с духовными ценностями, произведениями искусства; воспитанию активного слушателя, зрителя, участника творческой самодеятельности.

V. Формы и методы контроля, система оценок

Аттестация: цели, виды, форма, содержание

Основными принципами проведения и организации всех видов контроля успеваемости является систематичность и учет индивидуальных особенностей обучаемого.

Текущий контроль знаний, умений и навыков происходит на каждом уроке в условиях непосредственного общения с учащимися и осуществляется в следующих формах:

- беседа, устный опрос, викторины по пройденному материалу;
- обмен мнениями о прослушанном музыкальном примере;

- представление своих творческих работ (сочинение музыкальных иллюстраций, письменные работы по графику, схеме, таблицы, рисунки).

Программа «Слушание музыки» предусматривает промежуточный контроль успеваемости учащихся в форме итоговых контрольных уроков, которые проводятся во 2, 4, 6 полугодиях. Контрольный урок проводится на последнем уроке полугодия в рамках аудиторного занятия в течение 1 урока. Рекомендуются в 6 полугодии провести итоговый зачет, оценка по которому заносится в свидетельство об окончании школы.

Требования к промежуточной аттестации

| класс | Форма промежуточной аттестации / требования | Содержание промежуточной аттестации |
|-------|--|---|
| 1 | <p>Итоговый контрольный урок - обобщение пройденного понятийного и музыкального материала.</p> <ul style="list-style-type: none"> • Наличие первоначальных знаний и представлений о <i>средствах выразительности, музыкального языка.</i> • Наличие умений и навыков: <ul style="list-style-type: none"> - слуховое восприятие элементов музыкальной речи, интонации; - умение передавать свое впечатление в словесной характеристике (эпитеты, сравнения); - воспроизведение в жестах, пластике, графике, в песенках-моделях ярких деталей музыкальной речи (невербальные формы выражения собственных впечатлений). | <ul style="list-style-type: none"> • Первоначальные знания и представления о некоторых музыкальных явлениях: звук и его характеристики, метр, фактура, кантилена, речитатив, скерцо, соло, тугги, кульминация, диссонанс, консонанс, основные типы интонаций, некоторые танцевальные жанры, инструменты симфонического оркестра. • Музыкально-слуховое осознание средств выразительности в незнакомых произведениях с ярким программным содержанием: Э.Григ, К.Сен-Санс, детские альбомы П.И.Чайковского, Р.Шумана, И.С.Баха, С.С.Прокофьева, Г.В.Свиридова, Р.К.Щедрина, В. А.Гаврилина. |
| 2 | <p>Итоговый контрольный урок.</p> <ul style="list-style-type: none"> • Наличие первоначальных знаний и музыкально-слуховых представлений о <i>способах развития темы и особенностях музыкально-образного содержания.</i> • Наличие первичных умений и навыков: умение охарактеризовать некоторые стороны образного содержания и развития музыкальных интонаций; <ul style="list-style-type: none"> - умение работать с графическими моделями, отражающими детали музыкального развития в незнакомых произведениях избранных с учетом | <ul style="list-style-type: none"> • Первоначальные знания и музыкально-слуховые представления: <ul style="list-style-type: none"> - выразительные свойства звуковой ткани, средства создания музыкального образа; - способы развития музыкальной темы (повтор, контраст); - исходные типы интонаций (первичные жанры); кульминация в процессе развития интонаций. • Осознание особенностей развития музыкальной фабулы и интонаций в музыке, связанной с театрально-сценическими жанрами и в произведениях |

| | | |
|---|--|---|
| 3 | <p>Итоговый контрольный урок (зачет).</p> <ul style="list-style-type: none"> Наличие первоначальных знаний и музыкально-слуховых представлений <i>о музыкальных жанрах, простых формах, инструментах симфонического оркестра.</i> Наличие умений и навыков: - умение передавать свое впечатление в словесной характеристике с опорой на элементы музыкальной речи и средства выразительности; - зрительно-слуховое восприятие особенностей музыкального жанра, формы; - умение работать с графической моделью музыкального произведения, отражающей детали музыкальной ткани и развития интонаций; - навык творческого взаимодействия в коллективной работе. | <ul style="list-style-type: none"> Первоначальные знания и музыкально-слуховые представления: <ul style="list-style-type: none"> об исполнительских коллективах; о музыкальных жанрах; о строении простых музыкальных форм и способах интонационно-тематического развития. Музыкально-слуховое осознание и характеристика жанра и формы в произведениях разных стилей: А. Вивальди, И. С. Бах, К. В. Глюк, Ж. Б. Рамо, Г. Ф. Гендель, Д. Скарлатти, Дж. Россини, В. Моцарт, Э. Григ, К. Дебюсси, Н. А. Римский-Корсаков, П. И. Чайковский, А. П. Бородин, А. К. Лядов, С. С. Прокофьев, Б. Бриттен. |
|---|--|---|

Устный опрос - проверка знаний в форме беседы, которая предполагает знание выразительных средств (согласно календарно-тематическому плану), владение первичными навыками словесной характеристики.

Письменные задания - умение работать с графическими моделями произведений, отражающими детали музыкального развития и выбранными с учетом возрастных и личностных возможностей учащихся.

Критерии оценки

«5» - осмысленный и выразительный ответ, учащийся ориентируется в пройденном материале;

«4» - осознанное восприятие музыкального материала, но учащийся не активен, допускает ошибки;

«3» - учащийся часто ошибается, плохо ориентируется в пройденном материале, проявляет себя только в отдельных видах работы.

VI. Методическое обеспечение учебного процесса

Методические рекомендации педагогическим работникам

Изучение учебного предмета «Слушание музыки» осуществляется в форме мелкогрупповых занятий.

В основу преподавания положена вопросно-ответная (проблемная) методика, дополненная разнообразными видами учебно-практической деятельности.

Наиболее продуктивная форма работы с учащимися младших классов - это уроки - беседы, включающие в себя диалог, рассказ, краткие объяснения, учебно-практические и творческие задания, где слуховое восприятие дополнено, нередко, двигательными-пластическими действиями. Педагог, добиваясь эмоционального отклика, подводит детей к осмыслению собственных переживаний, использует при этом беседу с учащимися, обсуждение, обмен мнениями. Процесс размышления идет от общего к частному и опять к общему на основе ассоциативного восприятия. Через сравнения,

обобщения педагог ведет детей к вопросам содержания музыки.

Программа учебного предмета «Слушание музыки» предполагает наличие многопланового пространства музыкальных примеров. Оно создается при помощи разнообразия форм, жанров, стилевых направлений (в том числе, современной музыки). Учащиеся накапливают слуховой опыт и получают определенную сумму знаний. Однако все формы работы направлены не просто на знания и накопление информации, а на приобретение умений и навыков музыкально-слуховой деятельности - ключа к пониманию музыкального языка.

В программе учебного предмета «Слушание музыки» заложен интонационный подход в изучении музыкальных произведений. Интонация и в речи, и в музыке является носителем смысла. Путь к глубокому изучению музыкальной ткани и музыкального содержания проходит через интонацию (В.В. Медушевский). Сам процесс непрерывного слухового наблюдения и слежения заключается в способности интонирования мотивов, фраз внутренним слухом. Интонационный слух лежит в основе музыкального мышления.

С целью активизации слухового внимания в программе «Слушание музыки» используются особые методы слуховой работы. Прослушивание музыкальных произведений предваряется работой в определенной форме игрового моделирования. Особенностью данного метода является сочетание всех видов деятельности, идея совместного творчества. Слушание музыки сочетается с практическими заданиями по сольфеджио, теории, с творческими заданиями.

На уроке создаются модели - конструкции, которые иллюстрируют наиболее яркие детали музыкального текста и вызывают множественный ассоциативный ряд. С помощью таких моделей - конструкций обучающимся легче понять и более общие закономерности (характер, герой, музыкальная фабула).

Приемы игрового моделирования:

- отражение в пластике телесно-моторных движений особенностей метроритма, рисунка мелодии, фактуры, артикуляции музыкального текста;
- сочинение простейших мелодических моделей с разными типами интонации;
- графическое изображение фразировки, звукового пространства, интонаций;
- игры-драматизации (песни-диалоги, мимические движения, жесты-позы) с опорой на импровизацию в процессе представления;
- исполнение на инструментах детского оркестра ритмических аккомпанементов, вариантов оркестровки небольших пьес.

Осваивая программу, учащиеся должны выработать примерный алгоритм слушания незнакомых произведений. В процессе обучения большую роль играют принципы развивающего (опережающего) обучения: поменьше давать готовых определений и строить педагогическую работу так, чтобы вызывать активность детей, подводить к терминам и определениям путем «живого наблюдения за музыкой» (Б. Асафьев). Термины и понятия являются итогом работы с конкретным музыкальным материалом, используются как обобщение слухового опыта, но не предшествуют ему. «Термин должен обобщать уже известное, но не предшествовать неизвестному» (А. Лагутин).

Слушая музыку, учащиеся могут выступать в роли «ученого-наблюдателя» (когда речь идет об элементах музыкального языка), воспринимать ее в формате сопереживания (эпитеты, метафоры), сотворчества. Главным на уроке становится встреча с музыкальным произведением. Сущность слушания музыки можно

определить как внутреннее приобщение мира ребенка к миру героя музыки. Каждая деталь музыкального языка может стать центрообразующей в содержании урока, вызвать комплекс ассоциаций и создать условия для эстетического общения и вхождения в образный мир музыки.

VII. Материально-технические условия реализации программы

Материально-технические условия реализации программы «Слушание музыки» должны обеспечивать возможность достижения обучающимися результатов, установленных настоящими Федеральными Государственными требованиями.

Материально-техническая база образовательного учреждения должна соответствовать санитарным и противопожарным нормам, нормам охраны труда. Образовательное учреждение должно соблюдать своевременные сроки текущего и капитального ремонта.

Минимально необходимый для реализации в рамках программы «Слушание музыки» перечень аудиторий и материально-технического обеспечения включает в себя:

- учебные аудитории для мелкогрупповых занятий с роялем/фортепиано;
- учебную мебель (столы, стулья, стеллажи, шкафы);

наглядно-дидактические средства: наглядные методические пособия; электронные образовательные ресурсы: мультимедийное оборудование (компьютер, аудио- и видеотехника, мультимедийные энциклопедии);

- библиотеку, помещения для работы со специализированными материалами (фонотеку, видеотеку, просмотрный видеозал/класс).

Учебные аудитории должны иметь звукоизоляцию.

В образовательном учреждении должны быть созданы условия для содержания, своевременного обслуживания и ремонта музыкальных инструментов.

VIII. Список рекомендуемой учебной и методической литературы

Список методической литературы

Асафьев Б. Путеводитель по концертам: Словарь наиболее необходимых терминов и понятий. М., 1978

Брянцева В. Мифы Древней Греции и музыка. М.: «Музыка», 1998.

Выгодский Л. Психология искусства. М., 1968

Гилярова Н. Хрестоматия по русскому народному творчеству. 1-2 годы обучения. М., 1996

Гильченков Н. Слушаем музыку вместе. СПб, 2006

Газарян С. В мире музыкальных инструментов. М., 1989

Жаворонюшки. Русские песни, прибаутки, скороговорки, считалки, сказки, игры. Вып. 4. Сост. .. Науменко. М., 1986

Книга о музыке. Составители Г. Головинский, М. Ройтерштейн. М., 1988

Конен В. Дж. Театр и симфония. М., 1975

Лядов А. Песни русского народа в обработке для одного голоса и фортепиано. М., 1959

Мазель Л. Строение музыкальных произведений. М., 1979

Музыкальный энциклопедический словарь. М., 1990

Назайкинский Е. Логика музыкальной композиции. М., 1982

Новицкая М. Введение в народоведение. Классы 1-2. Родная земля. М., 1997

Попова Т. Основы русской народной музыки. Учебное пособие для музыкальных училищ и институтов культуры. М.,1977

Римский-Корсаков Н. 100 русских народных песен. М.-Л., 1951 Рождественские песни. Пение на уроках сольфеджио. Вып 1. Сост. Г. Ушпикова. М.,1996

Русское народное музыкальное творчество. Хрестоматия. М.,1958

Русское народное музыкальное творчество. Хрестоматия. Учебное пособие для музыкальных училищ. Сост. Б. Фраендова. М., 2000

Русское народное музыкальное творчество. Сост. З.Яковлева. М., 2004

Скребков С. Художественные принципы музыкальных стилей. М., 1973

Слушание музыки. Для 1-3 кл. Сост. Г.Ушпикова. СПб, 2008

Способин И. Музыкальная форма. М., 1972

Царева Н. Уроки госпожи Мелодии. Методическое пособие. М.,2007

Яворский Б. Строение музыкальной речи. М., 1908 Яворский Б. Статьи, воспоминания, переписка. М., 1972

Учебная литература

Царева Н. «Уроки госпожи Мелодии». Учебные пособия (с аудиозаписями), 1,2,3 классы. М.,2007

Владимирова О. Рабочая программа дисциплины «Слушание музыки» для ДМШ и ДШИ. «Советский композитор», 1984.

Государственное бюджетное учреждение
дополнительного образования
«Детская школа искусств» им. В.В. Толкуновой

Рабочая программа по учебному предмету


СОЛЬФЕДЖИО

ДОПОЛНИТЕЛЬНЫХ ПРЕДПРОФЕССИОНАЛЬНЫХ
ОБЩЕОБРАЗОВАТЕЛЬНЫХ ПРОГРАММ
В ОБЛАСТИ МУЗЫКАЛЬНОГО ИСКУССТВА «ФОРТЕПИАНО»,
«НАРОДНЫЕ ИНСТРУМЕНТЫ», «СТРУННЫЕ ИНСТРУМЕНТЫ»,
«ДУХОВЫЕ И УДАРНЫЕ ИНСТРУМЕНТЫ», «ХОРОВОЕ ПЕНИЕ»

г. Ртищево
2022 г.

Рассмотрено
методическим советом
ГБУ ДО ДШИ им. В.В. Толкуновой
Протокол № 1
от « 16 » 08 2022 г.

Утверждаю
Директор ГБУ ДО ДШИ
им. В.В. Толкуновой
Н.В. Шаракеева
от « 16 » 08 2022 г.



Разработчик – Е.В. Шумарина, преподаватель музыкально-теоретических дисциплин ГБУ ДО ДШИ им. В.В. Толкуновой

Рецензент – Т.С. Мельникова, председатель ПК «Теория музыки» филиала ГОУ СПО «Саратовский областной колледж искусств» в г. Балашове

Рецензент – М.В. Шаршина, заместитель директора по учебной работе ГБУ ДО «ДШИ» им. В.В. Толкуновой

Структура программы учебного предмета

I. Пояснительная записка

- *Характеристика учебного предмета, его место и роль в образовательном процессе;*
- *Срок реализации учебного предмета;*

- *Объем учебного времени, предусмотренный учебным планом образовательного учреждения на реализацию учебного предмета;*
- *Форма проведения учебных аудиторных занятий;*
- *Цели и задачи учебного предмета;*
- *Обоснование структуры программы учебного предмета;*
- *Описание материально-технических условий реализации учебного предмета;*

II. Содержание учебного предмета

- *Учебно-тематический план;*
- *Распределение учебного материала по годам обучения;*
- *Формы работы на уроках сольфеджио;*

III. Требования к уровню подготовки обучающихся

IV. Формы и методы контроля, система оценок

- *Аттестация: цели, виды, форма, содержание;*
- *Критерии оценки;*
- *Контрольные требования на разных этапах обучения;*

V. Методическое обеспечение учебного процесса

- *Методические рекомендации педагогическим работникам по основным формам работы;*
- *Рекомендации по организации самостоятельной работы обучающихся;*

VI. Список рекомендуемой учебно-методической литературы

- *Учебная литература,*
- *Учебно-методическая литература;*
- *Методическая литература.*

I. Пояснительная записка

1. Характеристика учебного предмета, его место и роль в образовательном процессе

Программа учебного предмета «Сольфеджио» разработана на основе и с учетом федеральных государственных требований к дополнительной предпрофессиональной общеобразовательной программе в области музыкального искусства «Хоровое пение».

Сольфеджио является обязательным учебным предметом в детских школах искусств, реализующих программы предпрофессионального обучения. Уроки сольфеджио развивают такие музыкальные данные как слух, память, ритм, помогают выявлению творческих задатков учеников, знакомят с теоретическими основами музыкального искусства. Наряду с другими занятиями они способствуют расширению музыкального кругозора, формированию музыкального вкуса, пробуждению любви к музыке. Полученные на уроках сольфеджио знания и формируемые умения и навыки должны помогать ученикам в их занятиях на инструменте, а также в изучении других учебных предметов дополнительных предпрофессиональных общеобразовательных программ в области искусств.

2. Срок реализации учебного предмета «Сольфеджио» для детей, поступивших в образовательное учреждение в первый класс в возрасте с шести лет шести месяцев до девяти лет, составляет 8 лет.

3. Объем учебного времени, предусмотренный учебным планом образовательного учреждения на реализацию учебного предмета «Сольфеджио»:

Таблица

Нормативный срок обучения - 8 лет

| | |
|---|-------|
| Классы | 1 - 8 |
| Максимальная учебная нагрузка (в часах) | 641,5 |
| Количество часов на аудиторные занятия | 378,5 |
| Количество часов на внеаудиторные занятия | 263 |

4. *Форма проведения учебных аудиторных занятий*: мелкогрупповая (от 4 до 10 человек), рекомендуемая продолжительность урока - 45 минут.

5. *Цели и задачи предмета «Сольфеджио»*

Цели:

- развитие музыкально-творческих способностей учащегося на основе приобретенных им знаний, умений, навыков в области теории музыки,
- выявление одаренных детей в области музыкального искусства, подготовка их к поступлению в профессиональные учебные заведения.

Задачи:

- формирование комплекса знаний, умений и навыков, направленного на развитие у обучающегося музыкального слуха и памяти, чувства метроритма, музыкального восприятия и мышления, художественного вкуса, формирование знаний музыкальных стилей, владение профессиональной музыкальной терминологией;
- формирование навыков самостоятельной работы с музыкальным материалом;
 - формирование у наиболее одаренных детей осознанной мотивации к продолжению профессионального обучения и подготовка их к поступлению в образовательные учреждения, реализующие основные профессиональные образовательные программы в области искусств.

6. Обоснование структуры программы учебного предмета

Обоснованием структуры программы являются ФГТ, отражающие все аспекты работы преподавателя с учеником.

Программа содержит следующие разделы:

- сведения о затратах учебного времени, предусмотренного на освоение учебного предмета;
- распределение учебного материала по годам обучения;
- описание дидактических единиц учебного предмета;
- требования к уровню подготовки обучающихся;
- формы и методы контроля, система оценок;
- методическое обеспечение учебного процесса.

В соответствии с данными направлениями строится основной раздел программы "Содержание учебного предмета".

7. Описание материально-технических условий реализации учебного предмета

Материально-техническая база образовательного учреждения должна соответствовать санитарным и противопожарным нормам, нормам охраны труда.

Реализация программы учебного предмета «Сольфеджио» обеспечивается доступом каждого обучающегося к библиотечным фондам. Во время самостоятельной работы обучающиеся могут быть обеспечены доступом к сети Интернет.

Библиотечный фонд детской школы искусств укомплектовывается

печатными и/или электронными изданиями основной и дополнительной учебной и учебно-методической литературы по учебному предмету «Сольфеджио», а также изданиями музыкальных произведений, специальными хрестоматийными изданиями, партитурами, клавирами оперных, хоровых и оркестровых произведений. Основной учебной литературой по учебному предмету «Сольфеджио» обеспечивается каждый обучающийся.

Учебные аудитории, предназначенные для реализации учебного предмета «Сольфеджио», оснащаются пианино или роялями, звукотехническим оборудованием, учебной мебелью (досками, столами, стульями, стеллажами, шкафами) и оформляются наглядными пособиями.

Учебные аудитории должны иметь звукоизоляцию.

Оснащение занятий

В младших классах активно используется наглядный материал - карточки с римскими цифрами, обозначающими ступени, «лесенка», изображающая строение мажорной и минорной гаммы, карточки с названиями интервалов и аккордов. В старших классах применяются плакаты с информацией по основным теоретическим сведениям.

Возможно использование звукозаписывающей аппаратуры для воспроизведения тембровых диктантов, прослушивания музыкального фрагмента для слухового анализа и т. д.

Дидактический материал подбирается педагогом на основе существующих методических пособий, учебников, сборников для сольфеджирования, сборников диктантов, а также разрабатывается педагогом самостоятельно.

II. Содержание учебного предмета

Учебный предмет сольфеджио неразрывно связан с другими учебными предметами, поскольку направлен на развитие музыкального слуха, музыкальной памяти, творческого мышления. Умения и навыки интонирования, чтения с листа, слухового анализа, в том числе, анализа музыкальных форм, импровизации и сочинения являются необходимыми для успешного овладения учениками другими учебными предметами (сольное и ансамблевое инструментальное исполнительство, хоровой класс и другие).

Учебно-тематический план

Учебно-тематический план содержит примерное распределение учебного материала каждого класса в течение всего срока обучения. Преподаватель может спланировать порядок изучения тем исходя из особенностей каждой учебной группы, собственного опыта, сложившихся педагогических традиций.

При планировании содержания занятий необходимо учитывать, что гармоничное и эффективное развитие музыкального слуха, музыкальной

памяти, музыкального мышления возможно лишь в случае регулярного обращения на каждом уроке к различным формам работы (сольфеджирование, слуховой анализ, запись диктантов, интонационные, ритмические, творческие упражнения) независимо от изучаемой в данный момент темы.

Срок обучения 8 лет

1 класс

Таблица 2

| | Наименование раздела, темы | Вид учебного занятия | Общий объем времени (в часах) | | |
|----|---|----------------------|-------------------------------|------------------------|--------------------|
| | | | Максимальная учебная нагрузка | Самостоятельная работа | Аудиторные занятия |
| 1 | Строение песни. Регистры .Звуки 1-ой октавы | Урок | 4 | 2 | 2 |
| 2 | Нота. Нотосолец. Характер песен. | Урок | 2 | 1 | 1 |
| 3 | Песни, сравнение 2-х звуков, тон-полутон. | Урок | 4 | 2 | 2 |
| 4 | Правило третьей линейки. Пропев звукоряда | Урок | 2 | 1 | 1 |
| 5 | Ноты «До» и «Ре» второй октавы, фразы, паузы | Урок | 4 | 2 | 2 |
| 6 | Текущий контроль | Контрольный урок | 2 | 1 | 1 |
| 7 | Доля-пульс, темп | Урок | 2 | 1 | 1 |
| 8 | Сильные и слабые доли. Такт и тактовая черта. | | 2 | 1 | 1 |
| 9 | Размер. Размер 2/4 3/4. Дирижирование | Урок | 4 | 2 | 2 |
| 10 | Тоника, упражнения на допевание тоники. | Урок | 2 | 1 | 1 |
| 11 | Знаки альтерации. | Урок | 2 | 1 | 1 |

| | | | | | |
|----|--|------------------|----|----|----|
| | Группирование по долям | | | | |
| 12 | Текущий контроль. | Контрольный урок | 2 | 1 | 1 |
| 13 | Половинные длительности. Мажор и минор. III ступень. | Урок | 2 | 1 | 1 |
| 14 | Басовый ключ, аккомпанемент | Урок | 2 | 1 | 1 |
| 15 | Лад. Тональность. | Урок | 2 | 1 | 1 |
| 16 | Гамма, ступени, C-dur | Урок | 4 | 2 | 2 |
| 17 | Устойчивые ступени T 5/3 D-dur | Урок | 2 | 1 | 1 |
| 18 | Вводный звук. Неустойчивые ступени с разрешением. | Урок | 4 | 2 | 2 |
| 19 | Текущий контроль. | Контрольный урок | 2 | 1 | 1 |
| 20 | G-dur. Диктант. | Урок | 2 | 1 | 1 |
| 21 | Половинная длительность с точкой | Урок | 2 | 1 | 1 |
| 22 | F-dur. Диктант. | Урок | 2 | 1 | 1 |
| 23 | Ритмический диктант в размере 3/4 | Урок | 2 | 1 | 1 |
| 24 | Затакт. Диктант | Урок | 2 | 1 | 1 |
| 25 | Размер 4/4. Минорный лад | Урок | 2 | 1 | 1 |
| 26 | Промежуточный контроль. | Контрольный урок | 2 | 1 | 1 |
| | Итого: | | 64 | 32 | 32 |

2 класс

Таблица 3

| | | | | | |
|----|------------------------------------|------------------|-----|---|-----|
| 1 | Повторение материала 1 класса | Урок | 7,5 | 3 | 4,5 |
| 2 | Затакт четверть в размере 3/4 | Урок | 2,5 | 1 | 1,5 |
| 3 | Тональность Си ь | Урок | 5 | 1 | 1,5 |
| 4 | Размер 4/4 | Урок | 5 | 2 | 3 |
| 5 | Текущий контроль. | Контрольный урок | 2,5 | 1 | 1,5 |
| 6 | Тональность ля минор. | Урок | 5 | 2 | 3 |
| 7 | Три вида минора | Урок | 5 | 2 | 3 |
| 8 | Ритм четверть с точкой и восьмая | Урок | 5 | 2 | 3 |
| 9 | Текущий контроль | Контрольный урок | 2,5 | 1 | 1,5 |
| 10 | Параллельные тональности | Урок | 2,5 | 1 | 1,5 |
| 11 | Ритм четыре шестнадцатых | Урок | 5 | 2 | 3 |
| 12 | Тональность ре минор | Урок | 5 | 2 | 3 |
| 13 | Тональность ми минор | Урок | 2,5 | 1 | 1,5 |
| 14 | Тональность си минор | Урок | 2,5 | 1 | 1,5 |
| 15 | Интервалы ч.1, м.2,б.2,м.2,б.3. | Урок | 7,5 | 3 | 4,5 |
| 16 | Текущий контроль. | Контрольный урок | 2,5 | 1 | 1,5 |
| 17 | Тональность соль минор | Урок | 2,5 | 1 | 1,5 |
| 18 | Интервалы ч. 4, ч.5, ч8. | Урок | 5 | 2 | 3 |
| 19 | Закрепление пройденного материала. | Урок | 5 | 2 | 3 |

| | | | | | |
|----|-------------------------|------------------|------|----|------|
| 20 | Промежуточный контроль. | Контрольный урок | 2,5 | 1 | 1,5 |
| 21 | Резервный урок | Урок | 2,5 | 1 | 1,5 |
| | Итого: | | 82,5 | 33 | 49,5 |

3 класс

Таблица 4

| | | | | | |
|----|--|------------------|-----|---|-----|
| 1 | Повторение материала 2 класса | Урок | 10 | 4 | 6 |
| 2 | Тональность Ля мажор | Урок | 5 | 2 | 3 |
| 3 | Ритм восьмая и две шестнадцатых | Урок | 5 | 2 | 3 |
| 4 | Текущий контроль. | Контрольный урок | 2,5 | 1 | 1,5 |
| 5 | Тональность фа – диез минор | Урок | 5 | 2 | 3 |
| 6 | Ритм две шестнадцатых и восьмая | Урок | 5 | 2 | 3 |
| 7 | Переменный лад | ок | 5 | 2 | 3 |
| 8 | Текущий контроль. | Контрольный урок | 2,5 | 1 | 1,5 |
| 9 | Тональности Ми-бемоль мажор и до минор | Урок | 7,5 | 3 | 4,5 |
| 10 | Интервалы м.6 и б.6 | Урок | 5 | 2 | 3 |
| 11 | Обращения интервалов. | Урок | 5 | 2 | 3 |
| 12 | Главные трезвучия лада | Урок | 5 | 2 | 3 |
| 13 | Текущий контроль. | Контрольный урок | 2,5 | 1 | 1,5 |
| 14 | Размер 3/8. | Урок | 2,5 | 1 | 1,5 |
| 15 | Обращен. трез. | Урок | 2,5 | 1 | 1,5 |
| 16 | Повторение. | Урок | 5 | 2 | 3 |
| 17 | Промежуточный контроль. | Контрольный урок | 2,5 | 1 | 1,5 |
| 18 | Резервный урок. | Урок | 2,5 | 1 | 1,5 |

| | | | | | |
|--|-------|--|------|----|------|
| | Итого | | 82,5 | 33 | 49,5 |
|--|-------|--|------|----|------|

4 класс

Таблица 5

| | | | | | |
|----|--------------------------------------|------------------|-----|---|-----|
| 1 | Повторение материала 3 класса. | Урок | 7,5 | 3 | 4,5 |
| 2 | Тональность Ми мажор | Урок | 2,5 | 1 | 1,5 |
| 3 | Пунктирный ритм. | Урок | 5 | 2 | 3 |
| 4 | Главные трезвучия лада. | Урок | 5 | 2 | 3 |
| 5 | Текущий контроль. | Контрольный урок | 2,5 | 1 | 1,5 |
| 6 | Тональность до – диес минор | Урок | 5 | 2 | 3 |
| 7 | Синкопа | Урок | 5 | 2 | 3 |
| 8 | Тритоны на IV и на VII | Урок | 5 | 2 | 3 |
| 9 | Текущий контроль | Контрольный урок | 2,5 | 1 | 1,5 |
| 10 | Триоль | Урок | 5 | 2 | 3 |
| 11 | Тональность Ля в мажор | Урок | 5 | 2 | 3 |
| 12 | Тритоны. | Урок | 5 | 2 | 3 |
| 13 | Размер 6/8 | Урок | 5 | 2 | 3 |
| 14 | Интервал м.7 | Урок | 5 | 2 | 3 |
| | Д.7 в маж., гарм. мин. | Урок | 5 | 2 | 3 |
| 15 | Текущий контроль. | Контрольный урок | 2,5 | 1 | 1,5 |
| 16 | Тональность фа минор | Урок | 5 | 2 | 3 |
| 18 | Повторение тритонов | Урок | 5 | 2 | 3 |
| | Повторение доминантового септаккорда | | 2,5 | 1 | 1,5 |
| 19 | Промежуточный контроль | Контрольный урок | 2,5 | 1 | 1,5 |

| | | | | | |
|----|----------------|------|------|----|------|
| 20 | Резервный урок | Урок | 2,5 | 1 | 1,5 |
| | ИТОГО: | | 82,5 | 33 | 49,5 |

5 класс

Таблица 6

| | | | | | |
|----|--|------------------|-----|---|-----|
| 1 | Повторение материала 4 класса. | Урок | 7,5 | 3 | 4,5 |
| 2 | Д 5/3 с обращ. и разрешениями | Урок | 5 | 2 | 3 |
| 3 | Ритм четверть с точкой и две шестнадцатые | Урок | 5 | 2 | 3 |
| 4 | Текущий контроль | Контрольный урок | 2,5 | 1 | 1,5 |
| 5 | S 5/3 с обращениями и разрешениями | Урок | 7,5 | 3 | 4,5 |
| 6 | Повторение тритонов на IV и VII ст. маж и гар.мин Ми | Урок | 2,5 | 1 | 1,5 |
| 7 | Ум 5/3 на VII ст. в маж. и гар.мин | Урок | 5 | 2 | 3 |
| 8 | Текущий контроль. | Контрольный урок | 2,5 | 1 | 1,5 |
| 9 | Тональности Си мажор и соль - диес минор | Урок | 7,5 | 3 | 4,5 |
| 10 | Различные виды синкоп | Урок | 7,5 | 3 | 4,5 |
| 11 | Построение маж. и мин. трезвучий, обращ. от звука | Урок | 7,5 | 3 | 4,5 |
| 12 | Текущий контроль. | Контрольный урок | 2,5 | 1 | 1,5 |
| 13 | Тональности Ре бемоль маж., си ь мин. | Урок | 5 | 2 | 3 |

| | | | | | |
|----|------------------------------------|------------------|------|----|------|
| 14 | Буквенные обозначения тональностей | Урок | 2,5 | 3 | 4,5 |
| 15 | Период, предложения, фраза | урок | 2,5 | 1 | 1,5 |
| 16 | Повторение пройденного. | Урок | 5 | 2 | 3 |
| 17 | Промежуточный контроль. | Контрольный урок | 2,5 | 1 | 1,5 |
| 18 | Резервный урок. | Урок | 2,5 | 1 | 1,5 |
| | Итого: | | 82,5 | 33 | 49,5 |

6 класс

Таблица 7

| | | | | | |
|----|--|------------------|-----|---|-----|
| 1 | Повторение материала 5 | Урок | 7,5 | 3 | 4,5 |
| 2 | Обращения Д7, разрешения | Урок | 7,5 | 3 | 4,5 |
| 3 | Ритм. фигуры с шестнадцатыми | Урок | 5 | 2 | 3 |
| 4 | Текущий контроль | контрольный урок | 2,5 | 1 | 1,5 |
| 5 | Гармонический мажор | Урок | 2,5 | 1 | 1,5 |
| 6 | Субдоминанта в гарм. мажоре | Урок | 2,5 | 1 | 1,5 |
| 7 | Тритоны в гарм. маж и нат. мин | Урок | 7,5 | 3 | 4,5 |
| 8 | Ритм триоль (шестнадц.) | Урок | 2,5 | 1 | 1,5 |
| 9 | Текущий контроль | контрольный урок | 2,5 | 1 | 1,5 |
| 10 | Тональности Фа-диез мажор, ре-диез минор | Урок | 5 | 2 | 3 |

| | | | | | | |
|----|---|---------|---------------------|------|----|------|
| 11 | Уменьшенное трезвучие гармоническом мажоре | в | Урок | 2,5 | 1 | 1,5 |
| 12 | Уменьшенное трезвучие натуральном миноре | в | Урок | 2,5 | 1 | 1,5 |
| 13 | Ритмические группировки залигованными нотами. | с | Урок | 5 | 2 | 3 |
| 14 | Хромматизм, альтерация, повыш ст. маж.,мин | IV в | Урок | 5 | 2 | 3 |
| 15 | Отклонение, модуляция параллельную тональность | в | Урок | 2.5 | 1 | 1,5 |
| 16 | Текущий контроль. | | Контрольный урок | 2,5 | 1 | 1,5 |
| 17 | Тональности Соль бемоль мажор, ми – бемоль минор | | Урок | 5 | 2 | 3 |
| 18 | Энгармонизм тональностей знаками | с 6 | Урок | 2,5 | 1 | 1,5 |
| 19 | Квинтовый круг тональностей | круг | Урок | 2,5 | 1 | 1,5 |
| 20 | Повторение пройденного. | | Урок | 5 | 2 | 3 |
| 21 | Промежуточный контроль. | | Контрольный урок | 2,5 | 1 | 1,5 |
| 22 | Резервный урок | | Урок | 2,5 | 1 | 1,5 |
| | Итого: | | | 82,5 | 33 | 49,5 |

7 класс

Таблица 8

| | | | | | |
|----|---|------------------|-----|---|-----|
| 1 | Повторение материала 6 класса | Урок | 10 | 4 | 6 |
| 2 | Характерные интервалы ув2, ум7 в гармоническом мажоре и гармоническом миноре. | Урок | 5 | 2 | 3 |
| 3 | Характерные интервалы , ум4 и ув.5 в гармоническом мажоре | Урок | 2,5 | 1 | 1,5 |
| 4 | Характерные интервалы ум. 4 и ув. 7 в гармоническом мин. | Урок | 2,5 | 1 | 1,5 |
| 5 | Текущий контроль. | Контрольный урок | 2,5 | 1 | 1,5 |
| 6 | Малый вводный септаккорд в нат маж. | Урок | 5 | 2 | 3 |
| 7 | Уменьш ввод. септаккорд в гар.мин | Урок | 2,5 | 1 | 1,5 |
| 8 | Уменьш. ввод. септаккорд. в гар.маж | Урок | 2,5 | 1 | 1,5 |
| 9 | Различные виды внутритактовых синкоп | Урок | 5 | 2 | 3 |
| 10 | Текущий контроль. | Контрольный урок | 2,5 | 1 | 1,5 |
| 11 | Тональности с семью знаками | Урок | 5 | 2 | 3 |
| 12 | Построение разрешение тритонов | Урок | 5 | 2 | 3 |
| 13 | Построение ув 2 ум7 от звуков. | Урок | 2,5 | 1 | 1,5 |
| 14 | Диатонические лады | Урок | 2.5 | 1 | 1,5 |
| 15 | Пентатоника | Урок | 2,5 | 1 | 1,5 |
| 16 | Переменный размер. | Урок | 2,5 | 1 | 1,5 |

| | | | | | |
|----|--|------------------|------|----|------|
| 17 | Размер 6/4, 3/2. | урок | 2,5 | 1 | 1,5 |
| 15 | Текущий контроль | урок | 2,5 | 1 | 1,5 |
| 16 | Тональности первой степени родства. | урок | 2,5 | 1 | 1,5 |
| 18 | Текущий контроль. | контрольный урок | 2,5 | 1 | 1,5 |
| 19 | Период, отклонения, модуляция родственные тональности. | урок | 5 | 2 | 3 |
| 20 | Альтерация неустойчивых ступеней. | урок | 2,5 | 1 | 1,5 |
| 21 | Повторение пройденного. | урок | 2,5 | 1 | 1,5 |
| 22 | Промежуточный контроль. | контрольный урок | 2,5 | 1 | 1,5 |
| 23 | Резервный урок | урок | 2,5 | 1 | 1,5 |
| | Итого: | | 82,5 | 33 | 49,5 |

8 класс

Таблица 9

| | | | | | |
|---|------------------------------|------|-----|---|-----|
| 1 | Повторение материала класса. | Урок | 10 | 4 | 6 |
| 2 | Вспомогательные хром.звук | Урок | 2,5 | 1 | 1,5 |
| 3 | Хроматизмы проходящие | Урок | 2,5 | 1 | 1,5 |
| 4 | Размеры 9/8,12/8 | | 5 | 2 | 3 |

| | | | | | |
|----|--|------------------|-----|---|-----|
| 5 | Текущий контроль | Контрольный урок | 2,5 | 1 | 1,5 |
| 6 | Правописание хромматической гаммы маж лад | Урок | 2,5 | 1 | 1,5 |
| 7 | Правописание хромматической гаммы (минор) | Урок | 2,5 | 1 | 1,5 |
| 8 | Септаккорд II ступени в мажоре и мин | Урок | 5 | 2 | 3 |
| 9 | Междутактовая синкопа. | Урок | 5 | 2 | 3 |
| 10 | Текущий контроль | Контрольный урок | 2.5 | 1 | 1.5 |
| 11 | Прерванный оборот в гармоническом мажоре и миноре. | Урок | 2,5 | 1 | 1,5 |
| 12 | Увеличенное трезвучие в гармоническом мажоре и миноре. | Урок | 5 | 2 | 3 |
| 13 | Сложные виды синкоп | Урок | 2,5 | 1 | 1,5 |
| 14 | Виды септаккордов. | Урок | 2,5 | 1 | 1,5 |
| 15 | Построение септаккордов от звука и их разрешение в тональности. | Урок | 5 | 2 | 3 |
| 16 | Построение от звука обрац. малого мажорного септаккорда и его разрешение | Урок | 5 | 2 | 3 |
| 17 | Текущий контроль. | Контрольный урок | 2,5 | 1 | 1,5 |
| 18 | Повторение пройденного. | Урок | 10 | 4 | 6 |

| | | | | | |
|----|--------------------------------|------------------|------|----|------|
| 19 | Письменная контрольная работа. | Урок | 5 | 2 | 3 |
| 20 | Текущий контроль. | Контрольный урок | 5 | 2 | 3 |
| 21 | Резервный урок | Урок | 2,5 | 1 | 1,5 |
| | Итого: | | 82,5 | 33 | 49,5 |

Распределение учебного материала по годам обучения
Срок обучения 8 лет

1 класс

Высокие и низкие звуки, регистр.

Звукоряд, гамма, ступени, вводные звуки.

Цифровое обозначение ступеней. Устойчивость и неустойчивость.

Тоника, тоническое трезвучие, аккорд. Мажор и минор.

Тон, полутон.

Диез, бемоль.

Строение мажорной гаммы.

Тональности До мажор, Соль мажор, Фа мажор, Ре мажор, ля минор (для продвинутых групп).

Ключевые знаки.

Скрипичный и басовый ключи.

Темп.

Размер (2/4, 3/4, для подвинутых групп - 4/4). Длительности - восьмые, четверти, половинная, целая. Ритм.

Такт, тактовая черта.

Сильная доля. Затакт.

Пауза (восьмая, четвертная, для подвинутых групп - половинная, целая).

В конце первого года обучения учащийся должен:

Знать

- теоретический материал (звуки, гамма, тоника, размер, паузы)
- простые приемы дирижирования
- понятие о фразе, развитие мелодии по гамме или по звукам тонического трезвучия

Уметь

- владеть первоначальными навыками нотного письма
- строить мажорные гаммы находить устойчивые, неустойчивые ступени и вводные звуки
- дирижировать в размере 2/4, 3/4

- написать ритмический диктант.

2

Параллельные

класс
тональности.

Натуральный, гармонический, мелодический вид минора.

Тональности Си-бемоль мажор, ля минор, ми минор, си минор, ре минор, соль минор.

Тетрахорд.

Бекар.

Интервалы (ч.1, м.2, б.2, м.3, б.3, ч.4, ч.5, ч.8).

Мотив, фраза.

Секвенция.

Канон.

Ритмические длительности: целая, четверть с точкой и восьмая, четыре шестнадцатых.

Затакт восьмая и две восьмые

Паузы (половинная, целая).

В конце второго года обучения учащийся должен:

Знать

- теоретический материал (минорные тональности, интервалы, трезвучие)
- понятие о развитии мелодии по гамме, звукам T5₃, поступенное скачкообразное движение, повтор

Уметь

- строить и петь гаммы до 2-х знаков, минор трех видов
- строить и петь пройденные интервалы
- писать диктант в объеме 4-х тактов
- транспонировать мелодию в тональности до 2-х знаков

3 класс

Мажорные и минорные тональности до трех знаков в ключе.

Переменный лад.

Обращение интервала.

Интервалы м.6 и б.6.

Тоническое трезвучие.

Обращения трезвучия - секстаккорд, квартсекстаккорд.

Тоническое трезвучие с обращениями.

Ритмические группы восьмая и две шестнадцатых, восьмая и четверть в размерах 2/4, 3/4, 4/4.

Размер 3/8.

В конце третьего года обучения учащийся должен:

Знать

- теоретический материал (три вида минора, интервалы с обращением, трезвучия с обращением)
- прием дирижирования на 3/8
- понятие о развитии мелодии по гамме, звукам тонического трезвучия

Уметь

- строить и петь гаммы до 3-х знаков
- строить и петь тоническое трезвучие с обращением

- строить от звуков и в тональности все пройденные интервалы вверх и вниз
- транспонировать мелодию в тональности до 3-х знаков
- петь секвенции
- петь интервалы на два голоса
- писать диктант в объеме 4-8 тактов

4 класс

Тональности до 4 знаков в ключе.

Трезвучия главных ступеней - тоника, субдоминанта, доминанта.

Септима.

Доминантовый септаккорд.

Тритон, увеличенная кварта, уменьшенная квинта.

Пунктирный ритм.

Синкопа.

Триоль.

Размер 6/8.

В конце четвертого года обучения учащийся должен:

Знать

- теоретический материал (тональность до 4-х знаков, интервалы, главное трезвучие лада, тритон с разрешением)
- схему дирижирования на 6/8
- ритм (синкопа триоль, пунктирный ритм)

Уметь

- подбирать аккомпанемент с использованием пройденных аккордов
- петь с листа несложные произведения
- писать диктант в объеме 8 тактов с различным ритмическим рисунком
- определять на слух пройденные интервалы и аккорды

5 класс

Тональности до 5 знаков в ключе.

Буквенные обозначения тональностей.

Обращения и разрешения главных трезвучий.

Построение от звука мажорных и минорных трезвучий, секстаккордов, квартсекстаккордов.

Уменьшенное трезвучие в мажоре и гармоническом миноре.

Ритм четверть с точкой и две шестнадцатых.

Различные виды синкоп.

Период, предложение, фраза, каденция.

В конце пятого года обучения учащийся должен:

Знать

- теоретический материал (гаммы до 5 знаков, все интервалы, главные трезвучия лада с обращением и разрешением, D 7)
- квинтовый круг, буквенные обозначения тональностей
- период
- хроматизм

Уметь

- подбирать аккомпанемент с использованием пройденных аккордов
- петь с листа

- пять интервалы, D7, уменьшенное трезвучие
- определять последовательность нескольких аккордов
- пять интервалы на 2 голоса, включая тритоны
- определить на слух последовательность из нескольких аккордов

6 класс

Тональности до 6 знаков в ключе.

Гармонический вид мажора.

Энгармонизм.

Квинтовый круг тональностей.

Альтерация.

Хроматизм.

Отклонение.

Модуляция.

Тритоны в гармоническом мажоре и натуральном миноре.

Диатонические интервалы в тональности и от звука.

Обращения доминантового септаккорда в тональности

Уменьшенное трезвучие в гармоническом мажоре и натуральном миноре.

Ритмические группы с шестнадцатыми в размерах 3/8, 6/8.

Ритмические группы с заливочными нотами.

В конце шестого года обучения учащийся должен:

Знать

- теоретический материал (гаммы до 6 знаков, D 7 с обращением и разрешением, Bv7 с разрешением, гармонический мажор)
- буквенное обозначение звуков и тональностей, квинтовый круг
- понятия: хроматизм, модуляция, отклонение
- строение периода
- основная функция аккомпанемента
- ритмические фигуры (синкопа, триоль, пунктирный ритм, секвенция, слигочные ноты)

Уметь

- подбирать аккомпанемент с использованием пройденных аккордов
- писать музыкальный диктант 8-16 тактов с различными ритмическими конфигурациями
- читать с листа
- пять все интервалы, D7 с обращением и разрешением, уменьшенное трезвучие, характерные интервалы, гармонический мажор
- пять трезвучия главных степеней на три голоса
- определять на слух интервалы и аккорды
- дирижировать размер 3/2, 6/4

7 класс

Тональности до 7 знаков в ключе.

Характерные интервалы гармонического мажора и минора.

Энгармонически равные интервалы.

Малый вводный септаккорд.

Уменьшенный вводный септаккорд.

Диатонические лады.
Пентатоника.
Переменный размер.
Тональности 1 степени родства.
Модуляции в родственные тональности.
Различные виды внутритактовых синкоп.

В конце седьмого года обучения учащийся должен:

Знать

- теоретический материал (тональности до 7 знаков, хроматическая гамма, лады народной музыки, родственные тональности и увеличенное трезвучие)

Уметь

- подбирать аккомпанемент с использованием пройденных аккордов
- писать музыкальный диктант 8-16 тактов с различными ритмическими конфигурациями
- читать с листа
- петь все интервалы, D7 с обращением и разрешением, уменьшенное трезвучие, характерные интервалы, гармонический мажор
- петь трезвучия главных степеней на три голоса
- слышать последовательность из нескольких аккордов при плавном голосоведении
- определять параллельный переменный лад, отклонение, модуляцию

8 класс

Все употребительные тональности.
Параллельные, одноименные, энгармонически равные тональности.
Вспомогательные и проходящие хроматические звуки.
Правописание хроматической гаммы.
Прерванный оборот в мажоре и гармоническом миноре.
Септаккорд II ступени в мажоре и в миноре.
Увеличенное трезвучие в гармоническом мажоре и гармоническом миноре.
Виды септаккордов: малый мажорный, малый минорный, малый с уменьшенной квинтой, уменьшенный. Размеры 9/8, 12/8.
Междутактовые синкопы.

Для продвинутых групп:

Обращения вводного септаккорда. Обращения септаккорда II ступени. Обращения увеличенных трезвучий. Обращения уменьшенных трезвучий. Мелодический вид мажора.

В конце восьмого года обучения учащийся должен:

Знать

- профессиональную терминологию
- теоретический материал (II7, сост. интервалы, тональности с семью знаками, тритоны с разрешением в 4 тональности)

Уметь

- читать с листа музыкальные произведения без сопровождений
- определять на слух все интервалы и аккорды в гармонической последовательности

- писать музыкальный диктант со всеми ритмическими фигурациями
- подбирать аккомпанемент к музыкальным отрывкам
- должен обладать развитым музыкально- эстетическим вкусом в области музыкального искусства.

Формы работы на уроках сольфеджио

Основные формы работы и виды заданий на уроках сольфеджио служат для развития музыкального слуха, памяти, чувства ритма, творческой инициативы, помогают практическому освоению теоретического материала, формируют навыки чтения с листа, чистого интонирования, слухового анализа, записи мелодий по слуху, подбора аккомпанемента. На каждом уроке необходимо пропорционально сочетать упражнения по развитию интонационных навыков, сольфеджированию, ритмические упражнения, слуховой анализ, различные виды музыкальных диктантов, задания на освоение теоретических понятий, творческие упражнения.

Интонационные упражнения

Одной из задач учебного предмета сольфеджио является формирование навыка чистого интонирования. Интонационные упражнения включают в себя пение гамм и различных тетрахордов, отдельных ступеней, мелодических оборотов, секвенций, интервалов в тональности и от звука, аккордов в тональности и от звука. На начальном этапе обучения рекомендуется петь интонационные упражнения хором или группами, а затем переходить к индивидуальному исполнению. Интонационные упражнения исполняются без аккомпанемента на фортепиано с предварительной настройкой, но в отдельных случаях допустима «помощь» фортепиано в виде гармонического аккомпанемента, подчеркивающего тяготение, ладовую краску. Интонационные упражнения в начале обучения выполняются в среднем темпе, в свободном ритме; в дальнейшем желательна определенная ритмическая организация. На начальном этапе обучения рекомендуется использовать ручные знаки, карточки с порядковыми номерами ступеней, «лесенку», изображающую ступени гаммы и другие наглядные пособия.

Интонационные упражнения могут быть многоголосными. Рекомендуется пропевание интервалов, аккордов и их последовательностей в гармоническом (двухголосном, трехголосном) звучании.

Интонационные упражнения выполняются как в ладу, так и от звука (вверх и вниз). С помощью интонационных упражнений можно прорабатывать теоретический материал, подготовиться к сольфеджированию, чтению с листа, активизировать слух и память перед музыкальным диктантом или слуховым анализом.

Сольфеджирование и чтение с листа

Сольфеджирование способствует выработке правильных певческих навыков, интонационной точности, формированию дирижерского жеста, развитию чувства ритма, воспитанию сознательного отношения к музыкальному тексту.

С первых уроков необходимо следить за правильным

звукоизвлечением, дыханием, положением корпуса при пении. Следует учитывать особенности детского голосового аппарата, работать в удобном диапазоне («до» первой октавы - «ре», «ми» второй), постепенно расширяя его. Примеры для сольфеджирования и для чтения с листа должны исполняться с дирижированием (на начальном этапе возможно тактирование). В младших классах рекомендуется сольфеджирование и чтение с листа хором, группами с постепенным переходом к индивидуальному исполнению. Развитию внутреннего слуха и внимания способствует исполнение мелодии фрагментами хором и одним учеником, вслух и про себя.

Сольфеджирование и чтение с листа предполагает пение без аккомпанемента фортепиано, но в трудных интонационных оборотах или при потере ощущения лада можно поддержать пение гармоническим сопровождением. Отдельным видом работы является исполнение песен с аккомпанементом фортепиано по нотам (на начальном этапе - с сопровождением педагога, в старших классах - со своим собственным).

Примеры для сольфеджирования и чтения с листа должны опираться на интонации пройденных интервалов, аккордов, знакомые мелодические обороты, включать известные ритмические фигуры. Естественно, примеры для чтения с листа должны быть проще. Перед началом исполнения любого примера необходимо его проанализировать с точки зрения известных мелодических оборотов, движения по звукам аккордов, интервалов, нахождения определенных ритмических рисунков. Как подготовительное упражнение можно использовать сольмизацию примеров (проговаривание названий звуков в ритме с дирижированием). Очень важна художественная ценность исполняемых примеров, доступность их для данного возраста, стилистическое разнообразие.

Как можно раньше следует вводить пение двухголосных примеров с использованием параллельного движения голосов, подголосочного склада с преобладанием унисонов. Работа над имитационным двухголосием начинается с пения канонов. Двухголосные примеры исполняются вначале группами, затем с аккомпанементом одного из голосов (педагогом, другим учеником, самостоятельно), дуэтами. В двухголосии также необходимо приучать учеников к дирижированию, в том числе и при исполнении одного из голосов на фортепиано.

В старших классах одним из видов сольфеджирования является исполнение песен, романсов с собственным аккомпанементом на фортепиано по нотам. Этот вид задания должен учитывать степень владения учеником фортепиано, технические и координационные трудности не должны заслонять от учеников первоочередную задачу - исполнение музыкального произведения. Очень важен подбор репертуара для подобных заданий: он должен быть посильным, понятным ученикам и в то же время представлять несомненную художественную ценность. Воспитание музыкального вкуса - еще одна из задач уроков сольфеджио, и наибольшее возможности для этого представляют такие формы работы как сольфеджирование, слуховой анализ.

Ритмические упражнения

Ритмические упражнения необходимы для развития чувства метроритма - важной составляющей комплекса музыкальных способностей. На

начальном этапе обучения следует опираться на то, что у детей восприятие ритма связано с двигательной реакцией, будь то ходьба, танцевальные движения, бег, хлопки. Поэтому целесообразно на уроках сольфеджио на начальном этапе уделять большое внимание различным двигательным упражнениям и детскому оркестру из ударных инструментов, даже при наличии в программе таких предметов как ритмика и оркестр (оркестр К. Орфа, коллективное инструментальное музицирование и т.д.). Можно рекомендовать самые разнообразные ритмические упражнения:

- простукивание ритмического рисунка знакомой песни, мелодии (карандашом, хлопками, на ударных инструментах);
- повторение ритмического рисунка, исполненного педагогом;
- простукивание ритмического рисунка по нотной записи, на карточках;
- проговаривание ритмического рисунка с помощью закрепленных за длительностями определенных слогов;
- исполнение ритмического остинато к песне, пьесе;
- ритмический аккомпанемент к мелодии, песне, пьесе;
- ритмическая партитура, двух- и трехголосная;
- ритмические каноны (с текстом, на слоги);
- ритмический диктант (запись ритмического рисунка мелодии или ритмического рисунка, исполненного на ударном инструменте, хлопками, карандашом).

Каждая новая ритмическая фигура должна быть, прежде всего, воспринята эмоционально и практически проработана в ритмических упражнениях, а затем - включена в другие виды работы: сольфеджирование, чтение с листа, музыкальный диктант.

Большую роль в развитии чувства метроритма играет дирижирование. Необходимо на раннем этапе обучения обращать внимание учеников на ритмическую пульсацию (доли), вводить различные упражнения - тактирование, выделение сильной доли - для дальнейшего перехода к дирижированию. На протяжении нескольких лет планомерно отрабатываются навыки дирижерского жеста в разных размерах, в том числе, при чтении с листа и при пении двухголосия. Начинать работу с дирижерским жестом лучше при пении знакомых выученных мелодий и слушании музыки.

Слуховой анализ

Этот вид работы подразумевает развитие музыкального восприятия учеников. Не следует ограничивать слуховой анализ лишь умением правильно определять сыгранные интервалы или аккорды в ладу или от звука. Слуховой анализ - это, прежде всего, осознание услышанного. Соответственно, необходимо учить детей эмоционально воспринимать услышанное и уметь слышать в нем конкретные элементы музыкального языка. Для этого нужно использовать и примеры из музыкальной литературы, и специальные инструктивные упражнения.

При прослушивании одноголосной мелодии необходимо обращать внимание на ладовые, структурные особенности (членение на фразы, повторы, секвенции), определять размер, узнавать в ней знакомые мелодические и ритмические обороты.

При прослушивании многоголосного построения необходимо обращать внимание на знакомые гармонические обороты из аккордов, интервалов, на тип фактуры.

При слуховом анализе фрагментов из музыкальной литературы необходимо обращать внимание учеников на соотношение определенных элементов музыкального языка и эмоциональной выразительности музыки. В дидактических примерах можно требовать более детального разбора:

- анализ звукорядов, гамм, отрезков гамм;
- отдельных ступеней лада и мелодических оборотов;
- ритмических оборотов;
- интервалов в мелодическом звучании вверх и вниз от звука и в тональности;
- интервалов в гармоническом звучании от звука и в тональности;
- последовательности из нескольких интервалов в тональности (с определением величины интервала и его положения в тональности);
- аккордов в мелодическом звучании с различным чередованием звуков в тональности и от звука;
- аккордов в гармоническом звучании от звука и в тональности (с определением их функциональной принадлежности);
- последовательности из аккордов в тональности (с определением их функциональной принадлежности);

Желательно, чтобы дидактические упражнения были организованы ритмически.

На начальном этапе обучения слуховой анализ проходит, как правило, в устной форме. В старших классах возможно использование письменной формы работы, но рекомендуется это делать после предварительного устного разбора, так как это способствует осознанию целостности музыкального построения и развитию музыкальной памяти.

Музыкальный диктант

Музыкальный диктант - форма работы, которая способствует развитию всех составляющих музыкального слуха и учит осознанно фиксировать услышанное. Работа с диктантами в классе предполагает различные формы:

- устные диктанты (запоминание и пропевание на нейтральный слог и с названием нот 2-4-тактовой мелодии после двух-трех проигрываний);
- диктант по памяти (запись выученной в классе или дома мелодии);
- ритмический диктант (запись данного ритмического рисунка или запись ритмического рисунка мелодии);
- музыкальный диктант с предварительным разбором (совместный анализ с преподавателем особенностей структуры мелодии, размера, ладовых особенностей, движения мелодии, использованных ритмических рисунков). На предварительный разбор отводится 2-3 проигрывания (5-10 минут), затем ученики приступают к записи мелодии. Эту форму диктанта целесообразно широко использовать в младших классах, а также при записи мелодий, в которых появляются новые элементы музыкального языка;
- музыкальный диктант без предварительного разбора (запись диктанта в течение установленного времени за определенное количество

проигрываний, обычно 8-10 проигрываний в течение 20-25 минут). Эта форма диктанта наиболее целесообразна для учащихся старших классов, так как предполагает уже сформированное умение самостоятельно анализировать мелодию.

Перед началом работы над мелодическим диктантом необходима тщательная настройка в тональности, для которой можно использовать интонационные упражнения, сольфеджирование, задания по слуховому анализу.

Навык записи мелодии формируется постепенно и требует постоянной тщательной работы на каждом уроке. Записанный диктант предполагает его проверку с анализом допущенных ошибок и дальнейшую работу в классе и дома. Ученики могут определить и подписать в диктанте новые или знакомые мелодические обороты, ритмические фигуры, подобрать к диктанту второй голос или аккомпанемент, выучить его наизусть, транспонировать письменно или устно в другие тональности.

Музыкальным материалом для диктанта могут служить примеры из музыкальной литературы, специальных сборников диктантов, а также мелодии, сочиненные самим преподавателем.

Творческие задания

Развитие творческих способностей учащихся играет в процессе обучения огромную роль. В творческих заданиях ученик может реализовать свою индивидуальность, психологически раскрепоститься, испытать радостные эмоции. Все это вместе способствует формированию интереса к музыкальной деятельности. Творческие задания на уроках сольфеджио активизируют слуховое внимание, тренируют различные стороны музыкального слуха, музыкальную память, развивают художественный вкус. Вместе с тем необходимо творческие задания тесно связывать с основными разделами курса сольфеджио, так как их целью является закрепление теоретических знаний, формирование основных умений и навыков (запись мелодий, определение на слух, интонирование).

Творческие задания можно начинать с начального этапа обучения. Детям более доступны творческие упражнения, связанные с ритмической импровизацией. Простейшие мелодические задания на начальном этапе могут состоять в допевании, досочинении мелодии (формирование ощущения ладового тяготения). В дальнейшем задания могут содержать импровизацию ритмических и мелодических вариантов, и, наконец, сочинение собственных мелодических и ритмических построений. Постепенно в творческие задания добавляются упражнения, связанные с подбором и сочинением второго голоса, аккомпанемента, сначала из предложенных звуков или аккордов, затем с самостоятельным поиском гармонических средств. Данные задания каждый педагог может разнообразить, опираясь на собственный опыт и музыкальный вкус.

Творческие задания эффективны на всех этапах обучения. Кроме того, они помогают выявить детей, имеющих склонности к импровизации, композиции, и направить внимание на развитие данных способностей, а возможно, и будущую профессиональную ориентацию.

III. Требования к уровню подготовки обучающихся

Результатом освоения программы учебного предмета «Сольфеджио» является приобретение обучающимися следующих знаний, умений и навыков:

сформированный комплекс знаний, умений и навыков, отражающий наличие у обучающегося художественного вкуса, сформированного звуковысотного музыкального слуха и памяти, чувства лада, метроритма, знания музыкальных стилей, способствующих творческой самостоятельности, в том числе:

первичные теоретические знания, в том числе, профессиональной музыкальной терминологии;

умение сольфеджировать одноголосные, двухголосные музыкальные примеры, записывать музыкальные построения средней трудности с использованием навыков слухового анализа, слышать и анализировать аккордовые и интервальные цепочки;

умение осуществлять анализ элементов музыкального языка;

умение импровизировать на заданные музыкальные темы или ритмические построения;

навыки владения элементами музыкального языка (исполнение на инструменте, запись по слуху и т.п.).

Результатом освоения программы учебного предмета «Сольфеджио» с дополнительным годом обучения является приобретение обучающимися также следующих знаний, умений и навыков:

- умения осуществлять элементарный анализ нотного текста с точки зрения его построения и роли выразительных средств (лад, звукоряд, гармония, фактура) в контексте музыкального произведения;

- формирование навыков сочинения и импровизации музыкального текста;

- формирование навыков восприятия современной музыки.

IV. Формы и методы контроля, система оценок

1. Аттестация: цели, виды, форма, содержание аттестации обучающихся

Цели аттестации: установить соответствие достигнутого учеником уровня знаний и умений на определенном этапе обучения программным требованиям.

Формы контроля: текущий, промежуточный, итоговый.

Текущий контроль осуществляется регулярно преподавателем на уроках, он направлен на поддержание учебной дисциплины, ответственную организацию домашних занятий. При выставлении оценок учитываются качество выполнения предложенных заданий, инициативность и самостоятельность при выполнении классных и домашних заданий, темпы продвижения ученика. Особой формой текущего контроля является контрольный урок в конце каждой четверти

Промежуточный контроль - контрольный урок в конце каждого учебного года. Учебным планом предусмотрен промежуточный контроль в форме экзамена в 6 классе (при 8-летнем плане обучения) и в 3 классе (при 5-летнем сроке обучения).

Итоговый контроль - осуществляется по окончании курса обучения. При 8-летнем сроке обучения - в 8 классе.

Виды и содержание контроля:

- устный опрос (индивидуальный и фронтальный), включающий основные формы работы - сольфеджирование одноголосных и двухголосных примеров, чтение с листа, слуховой анализ интервалов и аккордов вне тональности и в виде последовательности в тональности, интонационные упражнения;

самостоятельные письменные задания - запись музыкального диктанта, слуховой анализ, выполнение теоретического задания;

«конкурсные» творческие задания (на лучший подбор аккомпанемента, сочинение на заданный ритм, лучшее исполнение и т. д.).

2. Критерии оценки

Уровень приобретенных знаний, умений и навыков должен соответствовать программным требованиям.

Задания должны выполняться в полном объеме и в рамках отведенного на них времени, что демонстрирует приобретенные учеником умения и навыки. Индивидуальный подход к ученику может выражаться в разном по сложности материале при однотипности задания.

Для аттестации учащихся используется дифференцированная 5-балльная система оценок.

Музыкальный диктант

Оценка 5 (отлично)- музыкальный диктант записан полностью без ошибок в пределах отведенного времени и количества проигрываний. Возможны небольшие недочеты (не более двух) в группировке длительностей или записи хроматических звуков.

Оценка 4 (хорошо) - музыкальный диктант записан полностью в пределах отведенного времени и количества проигрываний. Допущено 2-3 ошибки в записи мелодической линии, ритмического рисунка, либо большое количество недочетов.

Оценка 3 (удовлетворительно) - музыкальный диктант записан полностью в пределах отведенного времени и количества проигрываний, допущено большое количество (4-8) ошибок в записи мелодической линии, ритмического рисунка, либо музыкальный диктант записан не полностью (но больше половины).

Оценка 2 (неудовлетворительно) - музыкальный диктант записан в пределах отведенного времени и количества проигрываний, допущено большое количество грубых ошибок в записи мелодической линии и ритмического рисунка, либо музыкальный диктант записан меньше, чем наполовину.

Сольфеджирование, интонационные упражнения, слуховой анализ

Оценка 5 (отлично) - чистое интонирование, хороший темп ответа, правильное дирижирование, демонстрация основных теоретических знаний.

Оценка 4 (хорошо) - недочеты в отдельных видах работы: небольшие погрешности в интонировании, нарушения в темпе ответа, ошибки в

дирижировании, ошибки в теоретических знаниях.

Оценка 3 (удовлетворительно) - ошибки, плохое владение интонацией, замедленный темп ответа, грубые ошибки в теоретических знаниях.

Оценка 2 (неудовлетворительно) - грубые ошибки, невладение интонацией, медленный темп ответа, отсутствие теоретических знаний.

3. Контрольные требования на разных этапах обучения.

На каждом этапе обучения ученики, в соответствии с требованиями программы, должны уметь:

- записывать музыкальный диктант соответствующей трудности,
- сольфеджировать разученные мелодии,
- пропеть незнакомую мелодию с листа,
- исполнить двухголосный пример (в ансамбле, с собственной игрой второго голоса, для продвинутых учеников - и с дирижированием);
- определять на слух пройденные интервалы и аккорды;
- строить пройденные интервалы и аккорды в пройденных тональностях письменно, устно и на фортепиано;
- анализировать музыкальный текст, используя полученные теоретические знания;
- исполнять вокальное произведение с собственным аккомпанементом на фортепиано (в старших классах);
- знать необходимую профессиональную терминологию.

Экзаменационные требования

Нормативный срок обучения - 8 лет

Примерные требования на экзамене в 6 классе

Письменно - записать самостоятельно музыкальный диктант, соответствующий требованиям настоящей программы. Устно:

- пение пройденных гамм, отдельных ступеней, в том числе альтерированных,
- пение пройденных интервалов от звука вверх и вниз,
- пение пройденных интервалов в тональности,
- пение пройденных аккордов от звука вверх и вниз,
- пение пройденных аккордов в тональности,
- определение на слух отдельно взятых интервалов и аккордов,
 - определение на слух последовательности интервалов или аккордов в тональности,
- чтение одноголосного примера с листа,
- пение одноголосного примера, заранее выученного наизусть.

Образец устного опроса:

1. Спеть три вида гаммы соль-диез минор.
2. Спеть натуральный и гармонический вид гаммы Ре-бемоль мажор.
3. Спеть с разрешением в тональности Си мажор IV повышенную, VI пониженную ступени.
4. Спеть с разрешением в тональности си-бемоль минор IV

повышенную, VII повышенную ступени.

5. Спеть от звука ре вверх м.2, м.6, от звука си вниз ч.4, м.7, от звука ми вверх б.3, б.6.

6. Спеть в тональностях Ля-бемоль мажор и до-диез минор тритоны в натуральном и гармоническом виде с разрешением.

7. Спеть в тональностях Ми мажор и фа минор уменьшенные трезвучия с разрешением.

8. Данный от звука ре малый мажорный септаккорд разрешить как доминантовый в две тональности.

9. Определить на слух сыгранные вне тональности аккорды и интервалы.

10. Определить на слух последовательность из интервалов или аккордов в тональности (см. нотные примеры 25, 26 в разделе «Методические рекомендации»).

11. Спеть один из заранее выученных наизусть одноголосных примеров (например, Б.Калмыков, Г.Фридкин. Одноголосие: №№571, 576).

12. Прочитать с листа мелодию соответствующей трудности (например, Г.Фридкин. Чтение с листа: №№352, 353). *Примерные требования на итоговом экзамене в 8 классе*

Письменно - записать самостоятельно музыкальный диктант, соответствующий требованиям настоящей программы. Уровень сложности диктанта может быть различным в группах, допускаются диктанты разного уровня сложности внутри одной группы.

Устно: индивидуальный опрос должен охватывать ряд обязательных тем и форм работы, но уровень трудности музыкального материала может быть также различным.

1. Спеть с листа мелодию соответствующей программным требованиям трудности и дирижированием.

2. Спеть один из голосов выученного двухголосного примера (в дуэте или с фортепиано).

3. Спеть по нотам романс или песню с собственным аккомпанементом на фортепиано (выученную или чтение с листа).

4. Спеть различные виды пройденных мажорных и минорных гамм.

5. Прочитать хроматическую гамму.

6. Спеть от звука вверх или вниз пройденные интервалы.

7. Спеть в тональности тритоны и хроматические интервалы с разрешением.

8. Определить на слух несколько интервалов вне тональности.

9. Спеть от звука вверх или вниз пройденные аккорды.

10. Спеть в тональности пройденные аккорды.

11. Определить на слух аккорды вне тональности.

12. Определить на слух последовательность из 8-10 интервалов или аккордов.

Пример устного опроса:

- спеть с листа одноголосный пример (А.Рубец. Одноголосное

сольфеджио: №66),

- спеть один из голосов двухголосного примера в дуэте или с фортепиано (Б.Калмыков, Г.Фридкин. Двухголосие: №226),

- спеть с собственным аккомпанементом по нотам романс М.Глинки «Признание»,

- спеть гармонический вид гаммы Ре-бемоль мажор вниз, мелодический вид гаммы соль-диез минор вверх,

- прочитать хроматическую гамму Си мажор вверх, до-диез минор вниз,

- спеть от звука ми вверх все большие интервалы, от звука си вниз все малые интервалы,

- спеть тритоны с разрешением в тональностях фа минор, Ми-бемоль мажор, характерные интервалы в тональностях фа-диез минор, Си-бемоль мажор,

- определить на слух несколько интервалов вне тональности,

- спеть в тональности си минор вводный септаккорд с разрешениями,

- разрешить малый септаккорд с уменьшенной квинтой, данный от звука ми, во все возможные тональности,

- определить на слух последовательность из интервалов или аккордов (см. нотные примеры №№39-42 в разделе «Методические указания»).

V. Методическое обеспечение учебного процесса

В этом разделе содержатся методические рекомендации для преподавателей.

1. Методические рекомендации педагогическим работникам по основным формам работы

Нормативный срок обучения 8 лет

1 класс

Интонационные упражнения

Выработка равномерного дыхания, умения распределять его на музыкальную фразу.

Слуховое осознание чистой интонации.

Пение песен-упражнений из 2-3-х соседних звуков (двух-трехступенных ладов) с постепенным расширением диапазона и усложнением (с ручными знаками, с названиями нот, на слоги и т.д. по выбору педагога).

Пение мажорных гамм вверх и вниз, отдельных тетрахордов.

Пение устойчивых ступеней, неустойчивых ступеней с разрешениями, опеваний устойчивых ступеней.

Сольфеджирование, пение с листа

Пение выученных песен от разных звуков, в пройденных тональностях.

Пение по нотам простых мелодий с дирижированием.

Пение одного из голосов в двухголосном примере.

Ритмические упражнения

Дирижирование в размерах 2/4, 3/4, 4/4.

Паузы - половинная, целая.

Дирижирование в пройденных размерах.

Упражнения на ритмические остинато.

Ритмический аккомпанемент к выученным мелодиям.

Исполнение простейших ритмических партитур, в том числе ритмического канона.

Ритмические диктанты.

Слуховой анализ

Определение на слух лада (мажор, минор трех видов).

Определение на слух устойчивых и неустойчивых ступеней, мелодических оборотов.

Мажорного, минорного трезвучия в мелодическом и гармоническом звучании.

Пройденных интервалов в мелодическом и гармоническом звучании, скачков на ч.4, ч.5, ч.8.

Музыкальный диктант

Продолжение работы по развитию музыкальной памяти и внутреннего слуха.

Устные диктанты: запоминание фразы в объеме 2-4-х тактов и ее воспроизведение (на слоги, с названием нот, проигрывание на фортепиано).

Запись мелодий с предварительным разбором в объеме 4-8 тактов в пройденных размерах, с пройденными мелодическими оборотами, в пройденных тональностях.

Пример 4



Пример 5



Творческие задания

Досочинение мелодии. Сочинение мелодических вариантов фразы. Сочинение мелодии на заданный ритм. Сочинение мелодии на заданный текст. Сочинение ритмического аккомпанемента.

Подбор второго голоса к заданной мелодии.

Подбор баса к заданной мелодии.

3 класс

Интонационные упражнения

Пение мажорных гамм до 3-х знаков в ключе.

Пение минорных гамм (три вида) до 3-х знаков в ключе.

Пение тетрахордов пройденных гамм.


Пение в пройденных тональностях устойчивых ступеней.

Пение в пройденных тональностях неустойчивых ступеней с разрешением.

Пение опеваний устойчивых ступеней.

Пение секвенций с использованием прорабатываемых мелодических оборотов.

Пример 6



Пение пройденных интервалов в тональности.

Пение пройденных интервалов от звука.

Пение пройденных интервалов двухголосно.

Пение мажорного и минорного трезвучия.

Пение в тональности обращений тонического трезвучия.

Пение в тональности главных трезвучий.

Сольфеджирование, пение с листа

Разучивание по нотам мелодий, включающих прорабатываемые мелодические и ритмические обороты, в пройденных тональностях, в размерах 2/4 3/4 4/4 3/8 с дирижированием.

Пение мелодий, выученных наизусть.

Транспонирование выученных мелодий в пройденные тональности.

Чтение с листа несложных мелодий.

Пение двухголосия (для продвинутых учеников - с проигрыванием другого голоса на фортепиано).

Ритмические упражнения

Новые ритмические фигуры в пройденных размерах 2/4, 3/4, 4/4 (восьмая и две шестнадцатых, две шестнадцатых и восьмая).

Размер 3/8, основные ритмические фигуры.

Повторение записанного ритмического рисунка простукиванием (с дирижированием).

Определение размера в прослушанном музыкальном построении.

Ритмические диктанты.

Исполнение выученных мелодий с собственным ритмическим аккомпанементом.

Исполнение ритмических партитур, ритмического остинато.

Новые ритмические фигуры в размере 2/4.

Затакты восьмая, две восьмые, три восьмые.

Слуховой анализ


Определение на слух:

пройденных мелодических оборотов (движение по звукам трезвучия и его обращений, скачки на пройденные интервалы, опевания устойчивых ступеней, остановки на V, II ступенях и т.д.);

пройденных интервалов, взятых отдельно в мелодическом и гармоническом звучании (в ладу, от звука);

пройденных интервалов в ладу, взятых последовательно (3-4 интервала);

Примеры 7, 8



мажорного и минорного трезвучия, взятого от звука;
трезвучий главных ступеней в мажоре и миноре (для подвинутых групп).

Музыкальный диктант

Различные формы устного диктанта.

Запись выученных мелодий.

Письменный диктант в пройденных тональностях, в объеме 8 тактов, включающий:


пройденные мелодические обороты (движение по звукам трезвучия и его обращений, скачки на пройденные интервалы, опевания устойчивых ступеней, остановки на V, II ступенях и т.д.);

ритмические группы восьмая и две шестнадцатых, две шестнадцатых и восьмая в размерах 2/4, 3/4, 4/4;

затакты восьмая, две восьмые, три восьмые в размерах 2/4, 3/4, 4/4;

паузы - восьмые;

Пример 9



Пример 10



Творческие упражнения

Сочинение мелодии на заданный ритм.

Сочинение мелодии на заданный текст.

Сочинение мелодии с использованием интонаций пройденных интервалов, аккордов.

Сочинение ритмического аккомпанемента.

Сочинение мелодических и ритмических вариантов фразы, предложения.

Сочинение ответного (второго) предложения.
Подбор второго голоса к заданной мелодии.
Подбор баса к заданной мелодии.
Подбор аккомпанемента к мелодии из предложенных аккордов.

4 класс

Интонационные упражнения

Пение пройденных гамм, отдельных ступеней, мелодических оборотов.
Пение трезвучий главных ступеней с разрешением.

Пение доминантового септаккорда с разрешением в пройденных тональностях.

Пение ранее пройденных интервалов от звука и в тональности.

Пение м.7 на V ступени в мажоре и миноре.


Пение ум.5 на VII (повышенной) ступени и ув.4 на IV ступени в натуральном мажоре и гармоническом миноре.

Пение интервальных последовательностей в тональности (до 5 интервалов) мелодически и двухголосно, с проигрыванием одного из голосов.

Пение аккордовых последовательностей (4-5 аккордов) мелодически и одного из голосов с проигрыванием аккордов на фортепиано.

Пение диатонических секвенций с использованием пройденных мелодических оборотов, включающих движение по звукам аккордов, скачки на пройденные интервалы.

Пример 11



Сольфеджирование, пение с листа

Пение по нотам мелодий с более сложными мелодическими и ритмическими оборотами в тональностях до 4-х знаков, с пройденными ритмическими оборотами.

Пение мелодий, выученных наизусть.

Транспонирование выученных мелодий.

Чтение с листа несложных мелодий в пройденных тональностях, включающих движение по звукам главных трезвучий, доминантовому септаккорду, пройденные ритмические фигуры.

Пение одного из голосов двухголосных примеров, в том числе канонов.

Пение одного из голосов двухголосного примера с одновременным проигрыванием другого голоса на фортепиано.

Ритмические упражнения

Простукивание записанных ритмических упражнений, включающих новые ритмические фигуры (в размерах 2/4, 3/4, 4/4 - пунктирный ритм, синкопа, триоль, в размерах 3/8 и 6/8 ритмические группы с четвертями и восьмыми) с одновременным дирижированием.

Размер 6/8, работа над дирижерским жестом.

Определение размера в прослушанном музыкальном построении.

Пение с ритмическим аккомпанементом.

Исполнение ритмического двухголосия группами и индивидуально.

Исполнение ритмических партитур.

Ритмические диктанты.

Сольмизация выученных примеров и примеров с листа.

Слуховой анализ

Определение в прослушанной музыкальном построении его структуры (повторность, вариативность, секвенции).

Определение на слух и осознание мелодических оборотов, включающих движение по звукам трезвучий, септаккорда.

Определение на слух и осознание мелодических оборотов, включающих скачки на тритоны на пройденных ступенях.

Определение на слух пройденных интервалов вне тональности.

Определение на слух последовательности интервалов в пройденных тональностях (до 5 интервалов).


Пример 12



Определение на слух мажорного и минорного трезвучия, сектаккорда, квартсекстваккорда вне тональности.

Определение последовательности аккордов в пройденных тональностях (до 5 аккордов), осознание функциональной окраски аккордов в тональности.

Пример 13



Музыкальный диктант

Устные диктанты.

Запись выученных мелодий по памяти.

Письменный диктант в тональностях до 4-х знаков в объеме 8 тактов, включающий пройденные мелодические обороты и ритмические группы

Пример 14



Пример 15



Пример 16



Творческие упражнения

Импровизация и сочинение мелодических и ритмических вариантов фразы, предложения.

Сочинение мелодий различного жанра, характера (марша, колыбельная, мазурка).

Сочинение мелодий, использующих движение по пройденным аккордам, скачки на изученные интервалы.

Сочинение мелодий на заданный ритмический рисунок.

Сочинение мелодий с использованием пройденных ритмических рисунков.

Сочинение подголоска к мелодии.

Подбор басового голоса к данной мелодии с использованием главных ступеней.

Подбор аккомпанемента к мелодии с помощью изученных аккордов.

Пение мелодий с собственным аккомпанементом.

Пение выученных мелодий с аккомпанементом (собственным или другого ученика, или педагога).

5 класс

Интонационные упражнения

Пение гамм до 5 знаков, отдельных ступеней, мелодических оборотов.

Пение пройденных интервалов в тональности и от звука.

Пение трезвучий главных ступеней с обращениями и разрешениями.

Пение мажорного и минорного квартсектаккорда от звука.

Пение доминантового септаккорда от звука с разрешением в две тональности.

Пение последовательностей интервалов (мелодически и двухголосно).

Пение одного из голосов в двухголосных упражнениях с проигрыванием второго голоса на фортепиано

Пение последовательностей аккордов (мелодически, группами, с одновременной игрой на фортепиано)

Пение одноголосных секвенций.

Пример 17



Пение двухголосных диатонических секвенций
Пример 18

Сольфеджирование, чтение с листа

Пение выученных мелодий по нотам в пройденных тональностях и размерах с более сложными мелодическими и ритмическими оборотами

Пение с листа мелодий в пройденных тональностях и размерах, включающих интонации тритонов, движение по звукам главных аккордов, доминантового септаккорда, уменьшенного трезвучия.

Пение двухголосных примеров с большей самостоятельностью каждого голоса (в ансамбле и с проигрыванием одного из голосов на фортепиано).

Пение с листа канонов и несложных двухголосных примеров.

Транспонирование выученных мелодий.

Ритмические упражнения

Простукивание записанного ритмического рисунка в пройденных размерах.

Определение размера в прослушанном музыкальном построении.

Ритм четверть с точкой и две шестнадцатых в размерах 2/4, 3/4, 4/4.

Продолжение работы над дирижерским жестом в размере 6/8.

Дирижирование в простых размерах при пении двухголосия с собственным аккомпанементом.

Исполнение мелодий с ритмическим аккомпанементом.

Двухголосные ритмические упражнения группами и индивидуально (двумя руками).

Ритмические диктанты.

Сольмизация выученных примеров и с листа.

Слуховой анализ

Определение на слух и осознание в прослушанном музыкальном построении его формы (период, предложения, фразы, секвенции, каденции).

Определение на слух и осознание мелодических оборотов, включающих движение по звукам обращений главных трезвучий, уменьшенному трезвучию, скачки на тритоны.

Определение на слух интервалов в мелодическом и гармоническом звучании вне тональности.

Определение на слух последовательности интервалов в пройденных тональностях (до 6 интервалов).

Пример 19



Определение на слух аккордов в мелодическом и гармоническом звучании вне тональности.

Определение на слух последовательности из аккордов в пройденных тональностях (до 6 аккордов).

Пример 20



Музыкальный диктант

Различные формы устного диктанта.

Запись мелодий по памяти.

Письменный диктант в пройденных тональностях в объеме 8 тактов, включающих пройденные мелодические обороты, скачки на пройденные интервалы, движение по звукам пройденных аккордов, изученные ритмические фигуры.

Пример 21



Пример 22



Творческие задания

Импровизация и сочинение мелодий с использованием интонаций пройденных интервалов, движением по звукам пройденных аккордов.

Импровизация и сочинение мелодий на заданный ритм.

Импровизация и сочинение мелодий с использованием изученных ритмических фигур.

Импровизация и сочинение подголоска.

Подбор аккомпанемента к выученным мелодиям с использованием пройденных аккордов.

6 класс Интонационные навыки

Пение гамм до 6 знаков в ключе (три вида минора, натуральный и гармонический вид мажора).

Пение мелодических оборотов с использованием альтерированных ступеней.

Пение тритонов в натуральном и гармоническом виде мажора и минора.

Пение всех диатонических интервалов в тональности и от звука вверх и вниз.

Пение доминантового септаккорда и его обращений с разрешениями в пройденных тональностях.

Пение уменьшенного трезвучия в натуральном и гармоническом виде мажора и минора.

Пение последовательностей интервалов (мелодически и двухголосно).

Пение одного из голосов в двухголосных упражнениях с проигрыванием второго голоса на фортепиано.

Пение последовательностей аккордов (мелодически, группами, с одновременной игрой на фортепиано).

Пение одноголосных диатонических и модулирующих секвенций.

Пример 23



Пение двухголосных диатонических и модулирующих секвенций.

Пример 24



Сольфеджирование, пение с листа

Пение мелодий с более сложными мелодическими и ритмическими оборотами, элементами хроматизма, модуляциями в пройденных тональностях и размерах с дирижированием.

Чтение с листа мелодий в пройденных тональностях, включающих движение по звукам обращений доминантового септаккорда, уменьшенного трезвучия, скачки на все пройденные интервалы, несложные виды хроматизма.

Пение двухголосных примеров дуэтами и с собственным исполнением второго голоса на фортепиано и дирижированием.

Пение мелодий, песен, романсов с собственным аккомпанементом по нотам.

Транспонирование выученных мелодий.

Транспонирование с листа на секунду вверх и вниз.

Ритмические упражнения

Ритмические упражнения с использованием пройденных длительностей и ритмических групп:

- ритмы с заливочными нотами,
- ритм триоль шестнадцатых,
- ритмы с восьмыми в размерах 3/8, 6/8.

Пение мелодий с ритмическим аккомпанементом.

Двухголосные ритмические упражнения группами и индивидуально.

Ритмические диктанты.

Сольмизация выученных примеров и с листа.

Слуховой анализ

Определение на слух и осознание в прослушанном музыкальном построении его формы (период, предложения, фразы, секвенции, каденции).

Определение мелодических оборотов, включающих движение по звукам обращений доминантового септаккорда, уменьшенного трезвучия, субдоминантовых аккордов в гармоническом мажоре, скачки на пройденные интервалы.

Определение альтерации в мелодии (IV повышенная ступень в мажоре и в миноре).

Определение модуляции в параллельную тональность, в тональность доминанты.

Определение интервалов в ладу и от звука, последовательностей из интервалов в тональности (6-7 интервалов).

Пример 25



Определение аккордов в ладу и от звука, последовательностей из нескольких аккордов (6-7 аккордов).

Пример 26



Музыкальный диктант

Различные формы устного диктанта, запись мелодий по памяти.

Письменный диктант в объеме 8 тактов, в пройденных тональностях и размерах, включающий пройденные обороты (элементы гармонического мажора, повышение IV ступени), движение по звукам пройденных аккордов, скачки на пройденные интервалы, изученные ритмические фигуры с заливочными нотами, триоли. Возможно модулирующее построение в параллельную тональность или тональность доминанты.

Пример 28

Пример 27





Творческие задания

Импровизация и сочинение мелодий в пройденных тональностях, в том числе в гармоническом виде мажора, включающих обороты с альтерацией IV ступени, модулирующих построений.

Импровизация и сочинение мелодий, включающих движения по звукам пройденных аккордов, скачки на изученные интервалы.

Импровизация и сочинение мелодий с использованием ритмических фигур с залиганными нотами, триолей шестнадцатых, ритмических фигур с восьмыми в размерах 3/8, 6/8.

Импровизация и сочинение мелодий на заданный ритмический рисунок.

Сочинение, подбор подголоска.

Сочинение, подбор аккомпанемента к мелодии с использованием пройденных аккордов в разной фактуре.

7 класс

Интонационные упражнения

Пение гамм до 7 знаков в ключе (три вида минора, натуральный и гармонический вид мажора).

Пение мелодических оборотов с использованием альтерированных ступеней.

Пение диатонических ладов.

Пение мажорной и минорной пентатоники.

Пение всех пройденных диатонических интервалов от звука и в тональности вверх и вниз.

Пение характерных интервалов в гармоническом виде мажора и минора.

Пройденных интервалов от звука и в тональности двухголосно.

Пение вводных септаккордов в натуральном и гармоническом виде мажора и минора.

Пение одного из голосов аккордовой или интервальной последовательности с проигрыванием остальных голосов на фортепиано.

Пение секвенций (одноголосных, двухголосных, однотональных или модулирующих).

Пример 29



Определение всех пройденных аккордов от звука, функций аккордов в ладу, последовательностей из нескольких аккордов (7-8 аккордов).

Пример 33



Пример 34



Музыкальный диктант

Различные формы устного диктанта, запись мелодий по памяти.

Письменный диктант в объеме 8-10 тактов, в пройденных тональностях и размерах, включающий пройденные мелодические обороты, альтерации неустойчивых ступеней, движение по звукам пройденных аккордов, скачки на пройденные интервалы, изученные ритмические фигуры с различными видами синкоп. Возможно модулирующее построение в родственные тональности.

Пример 35



Запись простейших двухголосных примеров, последовательности интервалов.

Запись аккордовой последовательности.

Творческие задания

Импровизация и сочинение мелодий в пройденных тональностях и размерах, включающих интонации пройденных интервалов и аккордов, альтерированных ступеней, отклонений и модуляций в первую степень родства, пройденные ритмические фигуры.

Импровизация и сочинение мелодий на заданный ритмический рисунок.

Импровизация и сочинение мелодий различного характера, формы, жанра.

Импровизация и сочинение мелодий в диатонических ладах. в пентатонике.

Подбор подголоска к мелодии.

Подбор аккомпанемента к мелодии.

Сочинение и запись двухголосных построений.

Сочинение и запись аккордовых последовательностей.

8 класс

Интонационные упражнения

Пение гамм до 7 знаков в ключе (три вида минора, натуральный и гармонический вид мажора, в продвинутых группах - мелодический вид мажора).

Пение мелодических оборотов с использованием хроматических вспомогательных, хроматических проходящих звуков.

Пение хроматической гаммы, оборотов с ее фрагментами.

Пение всех пройденных интервалов от звука и в тональности вверх и вниз.

Пение пройденных интервалов от звука и в тональности двухголосно.

Пение септаккордов (малый мажорный, малый минорный, малый с уменьшенной квинтой, уменьшенный).

Пение обращений малого мажорного септаккорда.

Пение увеличенного трезвучия.

Пение одного из голосов аккордовой или интервальной последовательности с проигрыванием остальных голосов на фортепиано

Пение секвенций (одноголосных, двухголосных, диатонических или модулирующих).

Пример 36



Пример 37



Сольфеджирование, чтение с листа

Разучивание и пение с дирижированием мелодий в пройденных тональностях, включающих хроматические вспомогательные и проходящие звуки, элементы хроматической гаммы, отклонения и модуляции в родственные тональности, интонации пройденных интервалов и аккордов, с использованием пройденных ритмических фигур в изученных размерах, в том числе в размерах 9/8, 12/8.

Закрепление навыка чтения с листа и дирижирования.

Пение двухголосных примеров дуэтом и с собственным исполнением второго голоса на фортепиано.

Пение выученных мелодий, песен, романсов с собственным аккомпанементом на фортепиано по нотам.

Транспонирование выученных мелодий на секунду и терцию, закрепление навыка транспонирования.

Ритмические упражнения

Ритмические упражнения с использованием всех пройденных

длительностей и размеров.

Различные виды междутактовых синкоп.

Размеры 9/8, 12/8.

Ритмические диктанты.

Сольмизация выученных примеров и при чтении с листа.

Слуховой анализ

Определение на слух и осознание в прослушанном музыкальном построении его формы (период, предложения, фразы, секвенции, каденции), размера, ритмических особенностей.

Определение мелодических оборотов, включающих движение по звукам пройденных септаккордов, увеличенного трезвучия, скачки на пройденные интервалы.

Определение хроматических вспомогательных и проходящих звуков, фрагментов хроматической гаммы в мелодии.

Определение отклонений и модуляций в родственные тональности.

Определение всех пройденных интервалов в ладу и от звука, в мелодическом и гармоническом звучании, последовательностей из интервалов в тональности (8-10 интервалов).

Пример 38



Пример 39



Определение всех пройденных аккордов от звука, функций аккордов в ладу, последовательностей из нескольких аккордов (8-10 аккордов).

Пример 40



Пример 41



Музыкальный диктант

Различные формы устного диктанта, запись мелодий по памяти. Письменный диктант в объеме 8-10 тактов в пройденных тональностях и размерах, включающий пройденные мелодические обороты, хроматические вспомогательные и хроматические проходящие звуки, движение по звукам пройденных аккордов, скачки на пройденные интервалы, изученные

ритмические фигуры с различными видами синкоп, триолей, залигованных нот. Возможно модулирующее построение в родственные тональности.

Пример 42



Пример 43



Запись простейших двухголосных примеров, последовательности интервалов.

Запись аккордовых последовательностей.

Творческие задания

Импровизация и сочинение мелодий в пройденных тональностях и размерах, включающих интонации пройденных интервалов и аккордов, хроматические проходящие и вспомогательные звуки, отклонения и модуляции в тональности первой степени родства, пройденные ритмические фигуры.

Импровизация и сочинение мелодий на заданный ритмический рисунок.

Импровизация и сочинение мелодий различного характера, формы, жанра.

Подбор подголоска к мелодии.

Подбор аккомпанемента к мелодии.

Сочинение и запись двухголосных построений.

Сочинение и запись аккордовых последовательностей.

2. Методические рекомендации по организации самостоятельной работы учащихся

Самостоятельная работа учащихся по сольфеджио основана на выполнении домашнего задания. Время, предусмотренное на выполнение домашнего задания, рассчитывается исходя из затрат времени на отдельные виды заданий (сольфеджирование, интонационные упражнения, теоретические задания, творческие задания и др.) и составляет от 1 часа в неделю. Целесообразно равномерно распределять время на выполнение домашнего задания в течение недели (от урока до урока), затрачивая на это 10-20 минут в день. Домашнюю подготовку рекомендуется начинать с заданий, в которых прорабатывается новый теоретический материал и с упражнений на развитие музыкальной памяти (выучивание примеров наизусть, транспонирование), чтобы иметь возможность несколько раз вернуться к этим заданиям на протяжении недели между занятиями в классе. Должное время необходимо уделить интонационным упражнениям и сольфеджированию. Ученик должен иметь возможность проверить чистоту своей интонации и научиться это делать самостоятельно на фортепиано (или на своем инструменте).

Организация занятий

Самостоятельные занятия по сольфеджио являются необходимым условием для успешного овладения теоретическими знаниями, формирования умений и навыков. Самостоятельная работа опирается на домашнее задание, которое должно содержать новый изучаемый в данный момент материал и закрепление пройденного, а также включать разные формы работы:

- выполнение теоретического (возможно письменного) задания,
- сольфеджирование мелодий по нотам,
- разучивание мелодий наизусть,
- транспонирование,

- интонационные упражнения (пение гамм, оборотов, интервалов, аккордов), исполнение двухголосных примеров с собственным аккомпанементом,
- игру на фортепиано интервалов, аккордов, последовательностей,
- ритмические упражнения,
- творческие задания (подбор баса, аккомпанемента, сочинение мелодии, ритмического рисунка).

Объем задания должен быть посильным для ученика. Необходимо разъяснить учащимся, что домашние занятия должны быть регулярными от урока к уроку, ежедневными или через день, по 10-20 минут. Задания должны выполняться в полном объеме. Начинать подготовку к следующему уроку лучше с той части задания, которая предусматривает проработку новых теоретических сведений, с упражнений на развитие музыкальной памяти (заучивание наизусть, транспонирование), или с тех форм работы, которые вызывают у ученика наибольшие трудности, чтобы иметь возможность в течение недели проработать данное задание несколько раз. На уроках нужно показывать ученикам, как работать над каждым видом домашнего задания (как разучить одноголосный, двухголосный пример, как прорабатывать интервальные, аккордовые последовательности, интонационные упражнения). Ученикам надо объяснить, как можно самостоятельно работать над развитием музыкального слуха и памяти, подбирая по слуху различные музыкальные примеры, записывая мелодии по памяти, сочиняя и записывая музыкальные построения.

VI. Список рекомендуемой учебно-методической литературы

Учебная литература

1. Баева Н., Зебряк Т. Сольфеджио 1 -2 класс. «Кифара», 2006
2. Давыдова Е., Запорожец С. Сольфеджио. 3 класс. М. «Музыка» 1993
3. Давыдова Е. Сольфеджио 4 класс. М. «Музыка», 2007
4. Давыдова Е. Сольфеджио 5 класс. М. «Музыка», 1991
5. Драгомиров П. Учебник сольфеджио. М. «Музыка» 2010
6. Золина Е. Домашние задания по сольфеджио 1-7 классы. М. ООО «Престо», 2007
7. Золина Е., Синяева Л., Чустова Л. Сольфеджио. Интервалы. Аккорды. 6-8 классы. М. «Классика XXI», 2004
8. Золина Е., Синяева Л., Чустова Л. Сольфеджио. Музыкальный синтаксис. Метроритм. 6-8 классы. М. «Классика XXI», 2004
9. Золина Е., Синяева Л., Чустова Л. Сольфеджио. Диатоника. Лад. Хроматика. Модуляция. 6-8 классы. М. «Классика XXI», 2004
10. Калинина Г. Рабочие тетради по сольфеджио 1-7 классы. М. 2000-2005
11. Калмыков Б., Фридкин Г. Сольфеджио. Часть 1. Одноголосие. М. Музыка, 1971

12. Калмыков Б., Фридкин Г. Сольфеджио. Часть 2. Двухголосие. М. Музыка, 1970
13. Калужская Т. Сольфеджио 6 класс. М. «Музыка», 2005
14. Ладухин Н. Одноголосное сольфеджио.
15. Металлиди Ж. Сольфеджио. Мы играем, сочиняем и поем. Для 1-7 классов детской музыкальной школы. СПб: "Композитор», 2008
16. Никитина Н. Сольфеджио (1-7 классы). М., 2009
17. Островский А., Соловьев С., Шокин В. Сольфеджио. М. «Классика-XXI» 2003
18. Панова Н. Конспекты по элементарной теории музыки. М. «Престо» 2003
19. Панова Н. Прописи по сольфеджио для дошкольников. М. «Престо», 2001
20. Рубец А. Одноголосное сольфеджио
21. Стоклицкая Т. 100 уроков сольфеджио для маленьких. Приложение для детей, ч.1 и 2. М.: «Музыка», 1999
22. Фридкин Г. Чтение с листа на уроках сольфеджио. М., 1982

Учебно-методическая литература

1. Алексеев Б., Блюм Д. Систематический курс музыкального диктанта. М. «Музыка», 1991
2. Базарнова В. 100 диктантов по сольфеджио. М., 1993.
3. Быканова Е. Стоклицкая Т. Музыкальные диктанты 1-4 классы. ДМШ. М., 1979
4. Музыкальные диктанты для детской музыкальной школы (сост. Ж.Металлиди, А.Перцовская). М. СПб. «Музыка», 1995
5. Ладухин Н. 1000 примеров музыкального диктанта. М.: «Композитор», 1993
6. Лопатина И. Сборник диктантов. Одноголосие и двухголосие. М.: «Музыка», 1985
7. Русяева И. Одноголосные диктанты. М., 1999
8. Русяева И. Развитие гармонического слуха на уроках сольфеджио. М., 1993
9. Жуковская Г., Казакова Т., Петрова А. Сборник диктантов по сольфеджио. М., 2007


Методическая литература

1. Давыдова Е. Сольфеджио. 3 класс. ДМШ Методическое пособие. М., «Музыка», 1976
2. Давыдова Е. Сольфеджио. 4 класс. ДМШ Методическое пособие. М., «Музыка», 2005
3. Давыдова Е. Сольфеджио. 5 класс. ДМШ Методическое пособие. М., «Музыка», 1981
4. Калужская Т. Сольфеджио 6 класс ДМШ. Учебно-методическое

пособие. М., «Музыка», 1988

5. Стоклицкая Т. 100 уроков сольфеджио для самых маленьких. Ч.1 и
2. М. «Музыка» 1999

Государственное бюджетное учреждение
дополнительного образования
«Детская школа искусств» им. В.В. Толкуновой



Рабочая программа по учебному предмету

ХОР

ДОПОЛНИТЕЛЬНОЙ ПРЕДПРОФЕССИОНАЛЬНОЙ
ОБЩЕОБРАЗОВАТЕЛЬНОЙ ПРОГРАММЫ
В ОБЛАСТИ МУЗЫКАЛЬНОГО ИСКУССТВА «ХОРОВОЕ ПЕНИЕ»

г. Ртищево
2022 г.

Структура программы учебного предмета

I. Пояснительная записка

- Характеристика учебного предмета, его место и роль в образовательном процессе;
- Срок реализации учебного предмета;
- Объем учебного времени, предусмотренный учебным планом образовательного учреждения на реализацию учебного предмета;
- Форма проведения учебных аудиторных занятий;
- Цели и задачи учебного предмета;
- Обоснование структуры программы учебного предмета;
- Методы обучения;
- Описание материально-технических условий реализации учебного предмета;

II. Содержание учебного предмета

- Сведения о затратах учебного времени;
- Требования по годам (этапам) обучения;

III. Требования к уровню подготовки обучающихся

IV. Формы и методы контроля, система оценок

- Аттестация: цели, виды, форма, содержание;
- Критерии оценки;

V. Методическое обеспечение учебного процесса

- Методические рекомендации педагогическим работникам;
- Рекомендации по организации самостоятельной работы обучающихся;

VI. Списки рекомендуемой нотной и методической литературы

- Список рекомендуемой нотной литературы;
- Список рекомендуемой методической литературы;

I. ПОЯСНИТЕЛЬНАЯ ЗАПИСКА

1. Характеристика учебного предмета, его место и роль в образовательном процессе

Программа учебного предмета «Хор» разработана на основе и с учетом федеральных государственных требований к дополнительной предпрофессиональной общеобразовательной программе в области музыкального искусства «Хоровое пение».

Хоровое исполнительство - один из наиболее сложных и значимых видов музыкальной деятельности. В дополнительной предпрофессиональной общеобразовательной программе «Хоровое пение» учебный предмет «Хор» является основным предметом обязательной части.

Учебный предмет «Хор» направлен на приобретение детьми знаний, умений и навыков в области хорового пения, на эстетическое воспитание и художественное образование, духовно-нравственное развитие ученика, на овладение детьми духовными и культурными ценностями народов мира и Российской Федерации.

2. Срок реализации учебного предмета «Хор»

Срок реализации учебного предмета «Хор» для детей, поступивших в образовательное учреждение в первый класс в возрасте с шести лет шести месяцев до девяти лет, составляет 8 лет (с 1 по 8 классы).

Объем учебного времени, предусмотренный учебным планом образовательного учреждения на реализацию учебного предмета «Хор»:

Таблица 1

| | |
|--|-------|
| Срок обучения/класс | 8 лет |
| Максимальная учебная нагрузка (в часах) | 1283 |
| Количество часов на аудиторные занятия | 921 |
| Количество часов на внеаудиторную (самостоятельную) работу | 362 |

4. Форма проведения учебных аудиторных занятий

Форма проведения учебных аудиторных занятий - групповая (от 11 человек) или мелкогрупповая (от 4 до 10 человек). Возможно проведение занятий хором следующими группами:

младший хор: 1 класс

средний хор: 2-4 классы

старший хор: 5-8 классы

На определенных этапах разучивания репертуара возможны различные формы занятий. Хор может быть поделен на группы по партиям, что дает возможность более продуктивно прорабатывать хоровые партии, а также уделять внимание индивидуальному развитию каждого ребенка.

5. Цель и задачи учебного предмета «Хор»

Цель: развитие музыкально-творческих способностей учащегося на основе приобретенных им знаний, умений и навыков в области хорового исполнительства, а также выявление наиболее одаренных детей в области хорового исполнительства и подготовки их к дальнейшему поступлению в

образовательные учреждения, реализующие образовательные программы среднего профессионального образования по профилю предмета.

Задачи:

- развитие интереса к классической музыке и музыкальному творчеству;
- развитие музыкальных способностей: слуха, ритма, памяти, музыкальности и артистизма;
- формирование умений и навыков хорового исполнительства;
- развитие в процессе музыкальных занятий с детьми творческого потенциала, воображение ассоциативности мышления через потребности в обращении с искусством;
- воспитание чувства стиля;
- обучение навыкам самостоятельной работы с музыкальным материалом и чтению нот с листа;
- приобретение обучающимися публичных выступлений;
- формирование у наиболее одаренных выпускников мотивации к продолжению профессионального обучения в образовательных учреждениях среднего профессионального образования.

6. Обоснование структуры учебного предмета «Хор»

Обоснованием структуры программы являются федеральные государственные требования, отражающие все аспекты работы преподавателя с учеником.

Программа содержит следующие разделы:

- сведения о затратах учебного времени, предусмотренного на освоение учебного предмета;
- распределение учебного материала по годам обучения;
- описание дидактических единиц учебного предмета;
- требования к уровню подготовки обучающихся;
- формы и методы контроля, система оценок;
- методическое обеспечение учебного процесса.

В соответствии с данными направлениями строится основной раздел программы "Содержание учебного предмета".

7. Методы обучения

Для достижения поставленной цели и реализации задач предмета используются следующие методы обучения:

- словесный (объяснение, разбор, анализ музыкального материала);
- наглядный (показ, демонстрация отдельных частей и всего произведения);
- практический (воспроизводящие и творческие упражнения, деление целого произведения на более мелкие части для подробной проработки и последующая организация целого, репетиционные занятия);
- прослушивание записей выдающихся хоровых коллективов и посещение концертов для повышения общего уровня развития обучающихся;
- применение индивидуального подхода к каждому ученику с учетом возрастных особенностей, работоспособности и уровня подготовки.

Предложенные методы работы с хоровым коллективом в рамках предпрофессиональной программы являются наиболее продуктивными при реализации поставленных целей и задач учебного предмета и основаны на проверенных методиках и сложившихся традициях хорового исполнительства.

8. Описание материально-технических условий реализации учебного предмета «Хор»

Для реализации программы учебного предмета «Хор» должны быть созданы следующие материально-технические условия, которые включают в себя:

концертный зал с концертным роялем или фортепиано, подставками для хора, пультами и звукотехническим оборудованием,

учебную аудиторию для занятий по учебному предмету «Хор» со специальным оборудованием (подставками для хора, роялем или пианино).

Учебные аудитории должны иметь звукоизоляцию.

II. СОДЕРЖАНИЕ УЧЕБНОГО ПРЕДМЕТА

1. Сведения о затратах учебного времени, предусмотренного на освоение учебного предмета «Хор», на максимальную, самостоятельную нагрузку обучающихся и аудиторные занятия:

Таблица 2

| Класс | 1 | 2 | 3 | 4 | 5 | 6 | 7 | 8 |
|--|-----|----|----|----|----|----|----|----|
| Продолжительность учебных занятий (в неделях) | 32 | 33 | 33 | 33 | 33 | 33 | 33 | 33 |
| Количество часов на аудиторные занятия в неделю | 3 | 3 | 3 | 3 | 4 | 4 | 4 | 4 |
| Общее количество часов на аудиторные занятия | 921 | | | | | | | |
| Количество часов на внеаудиторные занятия в неделю | 1 | 1 | 1 | 1 | 1 | 2 | 2 | 2 |
| Общее количество часов на внеаудиторные (самостоятельные) занятия по годам | 32 | 33 | 33 | 33 | 33 | 66 | 66 | 66 |
| Общее количество часов на внеаудиторные (самостоятельные) занятия | 362 | | | | | | | |

| | | | | | | | | |
|--|------|-----|-----|-----|-----|-----|-----|-----|
| Максимальное количество часов занятий в неделю | 4 | 4 | 4 | 4 | 5 | 6 | 6 | 6 |
| Общее максимальное количество часов по годам | 128 | 132 | 132 | 132 | 165 | 198 | 198 | 198 |
| Общее максимальное количество часов на весь период обучения | 1283 | | | | | | | |

С целью подготовки обучающихся к контрольным урокам, зачетам, экзаменам, творческим конкурсам и другим мероприятиям по усмотрению учебного заведения проводятся консультации и сводные репетиции.

Консультации могут проводиться рассредоточено или в счет резерва учебного времени.

Аудиторная нагрузка по учебному предмету обязательной части образовательной программы в области искусств распределяется по годам обучения с учетом общего объема аудиторного времени, предусмотренного на учебный предмет федеральными государственными требованиями.

Объем времени на самостоятельную работу обучающихся по каждому учебному предмету определяется с учетом сложившихся педагогических традиций, методической целесообразности и индивидуальных способностей ученика.

Виды внеаудиторной работы:

- выполнение домашнего задания;
- подготовка к концертным выступлениям;
- посещение учреждений культуры (филармоний, театров, концертных залов и др.);
- участие обучающихся в концертах, творческих мероприятиях и культурно-просветительской деятельности образовательного учреждения и др.

2. Требования по годам (этапам) обучения

В течение учебного года планируется ряд творческих показов: открытые репетиции для родителей и преподавателей, отчетные концерты, мероприятия по пропаганде музыкальных знаний (концерты-лекции в общеобразовательных школах, в культурно-досуговых центрах и пр.), участие в смотрах-конкурсах, фестивалях, концертно-массовых мероприятиях.

За учебный год в хоровом классе хорового отделения должно быть пройдено примерно следующее количество произведений: младшая – 16-18; средняя группы - 14-16; старшая группа - 14-16.

Основные репертуарные принципы:

1. Художественная ценность произведения.

2. Необходимость расширения музыкально-художественного кругозора детей.

3. Решение учебных задач.

4. Классическая музыка в основе (русская и зарубежная в сочетании с произведениями современных композиторов и народными песнями различных жанров).

5. Создание художественного образа произведения, выявление идейно-эмоционального смысла.

6. Доступность: а) по содержанию; б) по голосовым возможностям; в) по техническим навыкам.

7. Разнообразие: а) по стилю; б) по содержанию; в) темпу, нюансировке; г) по сложности.

Младший хор, 1 полугодие

1. Начальные вокально-хоровые навыки. Осанка певца в хоре, свободное положение корпуса, мышц шеи, головы и спины. Навыки пения сидя и стоя.

2. Певческое дыхание: прием косто-абдоминального дыхания. Одновременный вдох и начало пения. Смена дыхания в процессе пения.

3. Интонационные навыки: работа над унисоном в хоре в произведениях с сопровождением. Вокально-интонационные упражнения на развитие качественного унисона в хоре.

4. Развитие диапазона: головное резонирование.

5. Звуковедение: приемы пения legato. Мягкая атака звука в нюансах *mp* и *mf*. Естественный свободный звук без крика.

6. Ансамбль: воспитание навыков понимания дирижерского жеста, навыков слушания других певцов в хоре в процессе исполнения.

7. Дикция: свободная работа артикуляционного аппарата детей, работа над округлением гласных, одновременное произнесение согласных в процессе пения.

8. Метроритм: выработка ритмической устойчивости при исполнении произведений с простым ритмом, ощущение ритмической пульсации в произведениях, определение сильной доли.

9. Исполнительские задачи: развитие выразительности исполнения, анализ текста произведений, начальная работа над музыкальной фразой.

Младший хор, 2 полугодие

1. Закрепление основных навыков певческой установки: свободное положение корпуса, головы и спины.

2. Интонационные навыки: работа над унисоном в хоре при развитом фортепианном аккомпанементе. Точное интонирование диатонических ступеней лада.

3. Дыхание: различный характер дыхания в зависимости от темпа и стиля исполняемого сочинения.

4. Звуковедение: преимущественно работа над legato, но возможно освоение приемов *non legato*.

5. Метроритм: использование при работе с хором особых ритмических фигур - пунктирного ритма, синкопы.

6. Исполнительские задачи: работа над нюансами в произведениях. Осмысленное артистическое исполнение программы.

7. Понятия куплет, фраза, мотив.

Примерный репертуарный список

1. Рус. нар. песня, обр. Н.Римского-Корсакова «Ходила младшенька»
2. Рус. нар. песня, обр. В.Кикты «В темном лесе»
3. Рус. нар. песня, обр. П.Чайковского «Речка»
4. Англ. нар. песня, обр. А.Моффита «Про котят»
5. Нем. нар. песня, обр. В.Каратыгина «Весна»
6. А.Лядов, сл. народные «Зайчик»
7. А.Аренский, сл. А.Майкова «Расскажи, мотылек»
8. М.Ипполитов-Иванов «Коза и детки»
9. В.Калинников «Киска»
10. Й.Гайдн «Мы дружим с музыкой»
11. Э.Григ «Детская песенка»
12. Э. Григ «Заход солнца»
13. И. Бах русский текст Д. Тонского «За рекою старый дом»
14. Б. Барток «Лиса»
15. П.Хиндемит Детская опера – игра «Мы строим город»: №1
16. З. Компанец, сл. В. Семернина «Первые ноты»
17. В.Семенов, сл. Л.Дымовой «Если снег идет»
18. Е.Подгайц «Goodnight»
19. Г.Струве, сл. Н. Соловьёвой «Моя Россия»
20. В. Шаинский сл. С. Козлов «Дождь пойдет по улице»
21. С. Соснин сл. И. Вахрушевой «Солнечная капель»
22. С. Соснин сл. П. Синявский «Веселая поездка»
23. И. Кадомцева «Семицветная дорога»

Требования к контрольным урокам

При переходе учащихся из младшего хора в средний преподавателю необходимо руководствоваться оценкой индивидуального овладения вокально-хоровыми навыками каждого ребенка на данном этапе. Промежуточная аттестация проводится в конце учебного года в виде контрольного урока. Следует учитывать текущую работу ученика на протяжении всего обучения в данном хоровом коллективе. К моменту перехода ребенка из младшего в средний хор преподаватель на переводном зачете, прослушивая каждого учащегося, должен обратить внимание на хоровые умения и знания, которыми он должен овладеть в младшем хоре:

1. Основные навыки певческой установки - пение сидя и стоя.
2. Овладение первичными навыками интонирования.
3. Развитие дикционных навыков. Пение скороговорок.
4. Начальное использование звуковедения legato.

Средний хор, 1 полугодие

1. Закрепление начальных певческих навыков. Певческая установка: положение головы, корпуса, умение правильно сидеть и стоять во время пения.

2. Понятие и понимание дирижерских жестов: «внимание», «дыхание», «начало», «окончание».

3. Певческое дыхание. Дыхательные упражнения перед началом пения. Начало звука. Дыхание перед началом пения. Одновременный вдох и начало пения. Различный характер дыхания перед началом пения в зависимости от характера и темпа исполняемого произведения. Смена дыхания в процессе пения; различные его приемы (короткое и активное в быстрых произведениях, более спокойное, но также активное - в медленных).

4. Элементы работы над звукообразованием. Положение рта, свободной нижней челюсти, головной резонатор. Естественный свободный звук без крика и напряжения (форсирования). Преимущественно мягкая атака звука. Округление гласных. Красота и естественность звучания голоса. Выработка единой высокой певческой позиции.

5. Развитие музыкального слуха у учащегося. Работа над активным унисоном и единой манерой пения. Чистое и выразительное интонирование диатонических ступеней лада. Умение хорошо слышать себя и соседа-певца, игра «эхо»; чередование по фразам пения вслух и «про себя»; «передача фразы» - исполнение мелодии целиком по очереди группами хора. Начальное освоение «цепного дыхания» (пение выдержанного звука в конце произведения) и ощущением фразировки, как структурной ячейки музыкальной формы - основополагающим моментом в начальном обучении пению. Распределение дыхания по продолжительным музыкальным фразам - по принципу «как можно раньше учить «цепному дыханию».

6. Работа над интонацией. Чистое интонирование ступеней мажорного и минорного лада. Особенности исполнения восходящих и нисходящих попевок. Развитие начальных навыков «слушания себя со стороны». Устойчивое интонирование одноголосных мелодий при сложном аккомпанементе. Работа над координацией слуха и голоса. Исполнение произведений в удобной tessiture и ограниченном диапазоне.

7. Дикция. Развитие дикционных навыков. Пение скороговорок. Гласные и согласные, их роль в пении. Взаимоотношение гласных и согласных. Отнесение внутри слова согласных к последующему слогу. Соблюдение динамической ровности при произнесении текста.

8. Навыки legato (распевание слогов) и других штрихов. Совершенствование активного дыхания на non legato и staccato в вокальных упражнениях, попевках. Пропевание отдельных музыкальных фраз на «legato» и «non legato», стремление к напевному звуку, кантилене.

9. Ритм и пульсация. Ритмическая устойчивость в умеренных темпах при соотношении простейших длительностей: половинная, четверть, восьмая. Ритмическая устойчивость в более быстрых и медленных темпах с более сложным ритмическим рисунком в процессе обучения.

10. Владение нюансами (филировка звука). Упражнения на активность дыхательного процесса, умение распределять свое дыхание на фразу, наполнять звук воздухом и филировать его. Понятия *crescendo* и *diminuendo*.

Средний хор, 2 полугодие

1. Владение регистрами. Постепенное расширение диапазона. Способы формирования гласных в различных регистрах (головное звучание).

2. Темп. Продолжение освоения ритмической устойчивости в более быстрых и медленных темпах. Развитие ритмического мышления. Простукивание ритма и пульса произведения, пропевание по фразам. На примере распевания знакомство с ровным ритмом, пунктирным ритмом и синкопой. Пауза. Пение по слогам попевок с вслушиванием в паузы между слогами. Цезура. Фермата. Пение выдержанного звука в конце произведения, в конце отдельных частей.

3. Продолжение работы над интонированием, совершенствование цепного дыхания. Пение несложных двухголосных песен с развернутым и поддерживающим аккомпанементом.

4. Пение нотного текста по партитуре. Пение по отдельным голосам, соединение двух голосов, пропевание отдельными интервалами по вертикали. Грамотный разбор произведения. Формообразование: фраза, предложение, цезура, повторность, изменяемость. Звуковысотность: направление движения мелодии, повторность звуков, поступенность, скачкообразность и др. Ритмическая организация музыки: пульс, темп. Динамические оттенки. Штрихи.

5. Навыки многоголосия. Канон. Пение несложных двухголосных произведений без сопровождения.

6. Двухдольный и четырехдольный размеры. Знакомство с жанрами, в которых используются эти размеры. Определение сильной доли в вокальной мелодии и стихотворном тексте. Ознакомление с куплетной формой, как наиболее часто встречающейся в репертуаре хорового класса. Запев, припев, сочетание запевов солиста или группы солистов с хором.

7. Трехдольный размер. Навык исполнения текста в неквадратном метре. Разбор метрического строения – одна сильная доля и две слабые. Понимание дирижерского жеста.

8. Совершенствование пения *a cappella*.

9. Использование приемов запева солисты (или группы солистов) с хором, варьирование элементов хоровой аранжировки.

Примерный репертуарный список

1. Рус. нар. песня, обр. А.Луканина «Как у наших у ворот»
2. Рус. нар. песня, обр. Л.Абелян «На зелёном лугу»
3. Рус. нар. песня, обр. С.Благообразова «Со вьюном я хожу»
4. Рус. нар. песня, обр. С.Прокофьева «На горе-то калина»
5. Рус. нар. песня, обр. Н.Римского-Корсакова «Я на камушке сижу»
6. Швед. нар. песня, обр. Г.Хэгга «Речной царь»
7. Швейц. нар. песня, обр. Р.Гунд «Кукушка»
8. Словац. нар. песня, обр. И.Ильина «Учёная коза»

9. Словен. нар. песня, обр. Е.Подгайца «Вечерняя песня»
10. Индонез. нар. песня, обр. Е.Верника «Прогулка с отцом»
11. Англ. нар. песня, обр. Г.Саймона «Lovesomebody»
12. Спиричуэл, обр. Г.Саймона «Колыбельная песня»
13. Ю.Тугаринов, сл. П.Синявского «Если б не было хвостов»
14. В.Семёнов «Звездная река»
15. М.Балакирев, сл. А.Арсеньева «Колыбельная песня»
16. Е.Адлер, сл. М.Карема «На мельнице жил кот»
17. Е.Подгайц, сл. Вл. Степанова «Происшествие»
18. Г.Пёрселл «Strike the viol»
19. Й.Гайдн, рус. текст Я.Серпина «Пастух»
20. Дж.Гершвин, сл. А.Гершвина «Clap your hands!»
21. Э.Григ, сл. А.Мунка «Заход солнца»
22. С.Соснин, сл. В.Степанова «Лунный зайчик»
23. Г.Струве, сл. Н.Соколова «Лягушка-попрыгушка»
24. Я.Дубравина, сл. Е.Руженцева «Родная земля»
25. М.Славкин, сл. В.Орлова «Почему сороконожки опоздали на урок»
26. М.Парцхаладзе, сл. М.Пляцковского «Лягушонок»
27. Ф.Шуберт, обр. Д.Мура «Sanctus»
28. Д.Тухманов, сл. Ю.Энтина «Зачем мальчишкам карманы»
29. М.Славкин, сл. Е.Коргановой «Баба-Яга»
30. В.Гаврилин, сл. А.Шульгиной «Мама»
31. Е.Зарицкая, сл. Н.Шумилина «Под Новый год»
32. А.Гурилев, сл. Н.Огарёва «Внутренняя музыка»
33. М.Балакирев, сл. А.Арсеньева «Колыбельная песня»
34. С. Рахманинов К. Бальмонт «Островок»

Требования к контрольным урокам

При переходе учащихся из среднего в старший хор на контрольном уроке преподаватель также в индивидуальной форме определяет готовность данного ребенка петь в старшем хоре. Основными критериями перевода учащегося на следующую ступень являются:

1. Единство звукообразования.
2. Овладение «высокой вокальной позицией».
3. Умение свободно петь двухголосные произведения.
4. Овладение навыками интонирования произведений без сопровождения.
5. Сформированное пение legato и non legato.
6. Развитая певческая дикция.
7. Расширение диапазона голоса.

Старший хор, 1 полугодие

1. Певческая установка. Закрепление навыков, полученных в среднем хоре. Дыхательные упражнения. Задержка дыхания перед началом пения. Исполнение пауз между звуками без смены дыхания (staccato). Работа над дыханием как важным фактором выразительного исполнения. Пение на опоре. Совершенствование навыков «цепного дыхания» на длинных фразах,

не имеющих пауз; на длинных звуках или аккордах в несколько тактов; пение произведения целиком на «цепном дыхании».

2. Закрепление навыков звуковедения. Контроль и освобождение певческого аппарата. Ровность звучания на протяжении всего диапазона голоса. Высокая вокальная позиция. Использование скачкообразных движений и полутоновых интонаций. Совершенствование навыка пения а саррелла. Умение слышать сочетание интервалов в исполнении произведения на два-три голоса.

3. Совершенствование ансамбля и строя в произведениях более сложной фактуры и музыкального языка. Закрепление навыков, полученных в среднем хоре. Достижение чистоты строя в произведениях различного склада изложения и с различными средствами музыкального языка.

4. Многоголосие. Развитие навыка интервального, аккордового мышления. Выработка чистой интонации при двух-, трехголосном пении.

5. Продолжение работы над освоением музыкальной формы. Знакомство с произведениями крупной формы. Определение формы (куплетная, двухчастная, трехчастная, рондо и др.). Особое внимание следует уделять куплетной форме, как наиболее часто встречающейся в репертуаре хорового класса. Работа над преодолением статичности с помощью разнообразных приемов варьирования, основанных, как правило, на принципе развития поэтического содержания. Достижение в каждом куплете новых оттенков общего смыслового и эмоционального содержания произведения. Разучивание по разделам. Знакомство с многообразными жанрами хоровой музыки. Краткие беседы-ознакомления учащихся со стилем отдельных композиторов разных эпох.

Старший хор, 2 полугодие

1. Развитие исполнительских навыков. Свободное чтение нотного текста по партиям и партитурам. Работа над фразировкой, вытекающей из музыкального и текстового содержания. Разбор тонального плана, ладовой структуры. Работа над словом, музыкальной и поэтической фразой. Динамика и агогика, взаимопроникновение двух элементов при исполнении произведений. Многообразие агогических возможностей исполнения произведений: пение в строго размеренном темпе; сопоставление двух темпов (медленный и быстрый); замедление в конце произведения; различные виды фермат.

2. Анализ интонационных трудностей произведения. Вычленение и проработка трудных интонационных моментов.

3. Ритмические трудности. Проработка сложных ритмических рисунков с тактированием. Пение одного предложения с выразительным тактированием. Пение с дроблением более мелкими длительностями. Особое внимание следует уделять «звучащим» паузам.

4. Навыки работы над произведением в целом. Пение а саррелла. Грамотное чтение партитур с тактированием, пульсацией. Сольфеджирование музыкального текста, далее - с произнесением слов. Вычленение кульминационных разделов. Выявление идейно-эмоционального

смысла, работа над художественным образом. Использование дополнительных средств в исполнении. Использование приемов запева солиста (или группы солистов) с хором, варьирование элементов хоровой и оркестровой (фортепианной) аранжировки и пр. Использование других различных шумовых и музыкальных инструментов помимо фортепиано. Исполнительскому воплощению произведений, яркости, праздничности концерта-действия всячески способствует использование элементов театрализации. Исполнительские приемы при этом должны быть художественно оправданы, не превращаясь в развлечение или в способ демонстрации «эффектов», отвлекающих от музыки.

Примерные репертуарные списки

1. Рус. нар. песня, обр. В.Попова «Уж вы, мои ветры»
2. Рус. нар. песня, обр. А.Новикова «Ой, да ты, калинушка»
3. Рус. нар. песня, обр. М.Анцева «Ленок»
4. Рус. нар. песня, обр. С.Благообразова «Ай, на горе дуб, дуб»
5. Рус. нар. песня, обр. В.Попова «Мои ветры»
6. «Ой да во зеленом во бору» Северная скоморошина.
7. Укр. нар. песня, обр. Р.Скалецкого «Журавель»
8. Албан. нар. песня, обр. Т.Попатенко «Цветок»
9. Итал. нар. песня, обр. А.Свешникова, рус. текст А.Машистова «В путь»
10. Фин. нар. песня, обр. Е.Подгайца «Лебеди»
11. П. Чайковский, сл. А.Плещеева «Весна»
12. Ц. Кюи, сл. Ф.Тютчева «Весна»
13. А.Гречанинов, сл. И.Крылова «Музыканты»
14. Г.Пёрселл «Sing, sing ye Muses»
15. Г.Ф.Гендель, рус. текст Н.Авериной «Звуки ангелов»
16. Й.Брамс, рус. текст Н.Авериной «Как нежно льются звуки»
17. Ф.Мендельсон, рус. текст Н.Авериной «Осенняя песня»
18. М.Мусоргский, сл. А.Пушкина «Стрекотунья-белобока»
19. А.Рубинштейн, сл. А.Пушкина «Туча»
20. С.Танеев, сл. М.Лермонтова «Сосна»
21. М. Глинка сл. И. Козлова переложение Н. Шереметьевой «Венецианская ночь»
22. С.Рахманинов, сл. Е.Бекетовой «Сирень»,
23. Р.Глиэр, сл. Ф.Тютчева «Сияет солнце», «Вечер»
24. А.Гречанинов, сл. И.Белоусова «Пришла весна»
25. Р.Бойко, сл. С.Есенина «Утро»
26. В.А.Моцарт «Ave verum corpus»
27. Ф.Шуберт, рус. текст Г.Шохмана «Альпийский охотник»
28. К.Сен-Санс «Ave Maria»
29. Г.Форе «Agnus Dei»
30. Б.Бриттен, рус. текст Н.Авериной «Кукушка»
31. Я. Дубравин сл. Н. Просторовой «Нам нравятся каникулы»
32. О. Юдахина сл. В. Степанова «Подарите музыку»

III. Требования к уровню подготовки обучающихся

Результатом освоения программы учебного предмета «Хор», являются следующие знания, умения, навыки:

- наличие у обучающегося интереса к музыкальному искусству, хоровому исполнительству;
- знание начальных основ хорового искусства, вокально-хоровых особенностей хоровых партитур, художественно-исполнительских возможностей хорового коллектива;
- знание профессиональной терминологии;
- умение передавать авторский замысел музыкального произведения с помощью органического сочетания слова и музыки;
- навыки коллективного хорового исполнительского творчества, в том числе, отражающие взаимоотношения между солистом и хоровым коллективом;
- сформированные практические навыки исполнения авторских, народных хоровых и вокальных ансамблевых произведений отечественной и зарубежной музыки, в том числе хоровых произведений для детей;
- знание устройства и принципов работы голосового аппарата;
- обладание диапазоном в рамках принятой классификации;
- владение всеми видами вокально-хорового дыхания;
- умение грамотно произносить текст в исполняемых произведениях;
- слышание своего голоса в хоровой вертикали и понимание его функционального значения;
- знание метроритмических особенностей разножанровых музыкальных произведений;
- навыки чтения с листа.

Основные показатели эффективности реализации данной программы:

- высокий уровень мотивации учащихся к вокально-хоровому исполнительству;
- профессиональное самоопределение одаренных детей в области музыкально-хорового образования;
- творческая самореализация учащихся, участие вокально-хоровых коллективов и их солистов в смотрах-конкурсах, фестивалях, концертно-массовых мероприятиях.

IV. Формы и методы контроля, система оценок

1. Аттестация: цели, виды, форма, содержание

В программе обучения младшего и среднего хоров используются две основных формы контроля успеваемости – *текущая* и *промежуточная*.

Методы текущего контроля:

- оценка за работу в классе;
- текущая сдача партий;
- контрольный урок в конце каждой четверти.

Виды промежуточного контроля:

- переводной зачет в средний и старший хоры в конце учебного года.

В программе обучения старшего хора также используются *текущая* и *промежуточная* формы контроля.

Методы текущего контроля:

- сдача партий в квартетах.

Виды промежуточного контроля:

- контрольный урок в конце каждого полугодия.

Учет успеваемости учащихся проводится преподавателем на основе текущих занятий, их посещений, индивидуальной и групповой проверки знаний хоровых партий, участия в хоровом самоуправлении.

При оценке учащегося учитывается также его участие в выступлениях хорового коллектива. Повседневно оценивая каждого ученика, педагог, опираясь на ранее выявленный им уровень подготовленности каждого ребенка, прежде всего, анализирует динамику усвоения им учебного материала, степень его прилежания, всеми средствами стимулируя его интерес к учебе.

На протяжении всех этапов хорового обучения в настоящей программе предусмотрено два переводных контрольных урока (зачета). Первый контрольный урок (зачет) проводится после завершения обучения в младшем хоре при переводе детей в средний хор. Переводной контрольный урок (зачет) проводится при переходе учащегося из среднего хора в старший хор.

Формой промежуточной аттестации может быть зачет в виде академического концерта.

При выведении итоговой (переводной) оценки учитывается следующее:

- оценка годовой работы ученика;
- оценка на зачете (академическом концерте);
- другие выступления ученика в течение учебного года.

В рамках дополнительной предпрофессиональной общеобразовательной программы «Хоровое пение» предусмотрена итоговая аттестация, которая предполагает экзамен по предмету «Хор». Данный экзамен может проводиться в форме отчетного концерта.

2.Критерии оценок

По итогам исполнения программы на зачете, академическом прослушивании или экзамене выставляется оценка по пятибалльной системе:

Таблица 4

| Оценка | Критерии оценивания выступления |
|---------------|--|
| 5 («отлично») | регулярное посещение хора, отсутствие пропусков без уважительных причин, знание своей партии во всех произведениях, разучиваемых в хоровом классе, активная эмоциональная работа на занятиях, участие на всех хоровых концертах коллектива |
| 4 («хорошо») | регулярное посещение хора, отсутствие пропусков без уважительных причин, активная работа в классе, сдача партии всей хоровой программы при недостаточной проработке трудных технических фрагментов (вокально- |

| | |
|---------------------------|---|
| | интонационная неточность), участие в концертах хора |
| 3 («удовлетворительно») | нерегулярное посещение хора, пропуски без уважительных причин, пассивная работа в классе, незнание наизусть некоторых партитур в программе при сдаче партий, участие в обязательном отчетном концерте хора в случае пересдачи партий; |
| 2 («неудовлетворительно») | пропуски хоровых занятий без уважительных причин, неудовлетворительная сдача партий в большинстве партитур всей программы, недопуск к выступлению на отчетный концерт |
| «зачет» (без отметки) | отражает достаточный уровень подготовки и исполнения на данном этапе обучения, соответствующий программным требованиям |

Согласно ФГТ, данная система оценки качества исполнения является основной. В зависимости от сложившихся традиций того или иного образовательного учреждения и с учетом целесообразности оценка качества исполнения может быть дополнена системой «+» и «-», что даст возможность более конкретно отметить выступление учащегося

Таблица 5

| Оценка | Критерии оценивания выступления |
|--------------------|--|
| 5 «- « («отлично») | Успешное освоение вокально-хоровых навыков на всех этапах обучения, точная интонация, невыразительное исполнение некоторых программных произведений. |
| 4 + («хорошо») | Вокально-интонационная неточность исполнения некоторых технически сложных фрагментов произведений при наличии явного прогресса в освоении вокально – хоровых навыков (улучшение частоты интонирования, ритмическая точность, умение пользоваться дыханием, эмоциональное исполнение) |
| 4- («хорошо») | Недостаточное овладение вокально-хоровыми навыками при условии хорошего интонирования, стабильности посещения занятий стремление ученика к самосовершенствованию. |

Фонды оценочных средств призваны обеспечивать оценку качества приобретенных выпускниками знаний, умений и навыков, а также степень готовности учащихся выпускного класса к возможному продолжению профессионального образования в области музыкального хорового искусства.

При осуществлении итоговой аттестации, необходимо учитывать, что весь процесс приобретения знаний, умений, навыков в хоре предусматривает коллективное исполнительство как основную форму учебной деятельности. Итоговая аттестация проводится в конце учебного года в форме хорового концерта для выпускников. Необходимо участие в концерте всех выпускников. При прохождении итоговой аттестации выпускник должен продемонстрировать вокально-хоровые навыки именно в процессе концертного исполнения. Поэтому важно, чтобы в программе выступления хора присутствовали произведения различных музыкальных направлений. Данный вид аттестации оценивается по пятибалльной системе: «отлично», «хорошо», «удовлетворительно», «неудовлетворительно».

5 «Отлично»

1. Артистичное и выразительное исполнение всей концертной программы.

2. Высокий технический уровень владения вокально-хоровыми навыками для воссоздания художественного образа и стиля исполнения сочинений разных форм и жанров зарубежных и отечественных композиторов.

3. Внимательность и чуткость к дирижерскому жесту.

При проведении итоговой аттестации по хоровому пению также необходимо учитывать: отличное знание выпускника текущего материала, активное участие в концертах, посещение репетиционных занятий и концертных выступлений.

4 «Хорошо»

1. Недостаточно эмоциональное пение. Некоторые программные произведения исполняются невыразительно.

2. Владение основными вокально-хоровыми навыками, но не во всех партитурах технически ровное звучание.

3 «Удовлетворительно»

1. Безразличное пение концертной программы.

2. Невнимательное отношение к дирижерскому показу.

3. Недостаточное овладение вокально-хоровыми навыками.

2 «Неудовлетворительно»

1. Неявка на экзамен по неуважительной причине.

2. Плохое знание своей партии в исполняемой программе.

V. Методическое обеспечение учебного процесса

1. Методические рекомендации педагогическим работникам

Программа учебного предмета «Хор» основана на следующих педагогических принципах:

соответствие содержания, методики обучения и воспитания уровню психофизиологического развития учащихся;

комплексность решения задач обучения и воспитания;

постоянство требований и систематическое повторение действий;

гуманизация образовательного процесса и уважение личности каждого ученика;

единство развития коллективной формы творческого сотрудничества и личностной индивидуальности каждого ребенка;

художественная ценность исполняемых произведений;

создание художественного образа произведения, выявление идейного и эмоционального смысла;

доступность используемого музыкального материала:

а) по содержанию,

б) по голосовым возможностям,

в) по техническим навыкам;

разнообразии:

а) по стилю,

б) по содержанию,

в) темпу, нюансировке,

г) по сложности.

При реализации данной программы необходимо учитывать психофизические, физиологические и эмоциональные особенности детей в различных возрастных группах.

В 8 лет происходит становление характерных качеств певческого голоса, в это время начинают закладываться все основные навыки голосообразования, которые получают свое развитие в дальнейшем. В этот период детям свойственна малая подвижность гортани, так как нервные разветвления, управляющие ею, только начинают образовываться. Укрепление нервной системы постепенно ведёт к созданию прочных связей дыхательной, защитной и голосообразующей функций.

К 9 годам у детей практически полностью оформляется голосовая мышца, можно обнаружить характерные признаки низких и высоких голосов. Этот период является чрезвычайно важным в развитии голоса. Установлено, что только при умеренном звучании наиболее полно проявляется и тембр голоса. В этом периоде закладываются необходимые профессиональные навыки пения – точное интонирование, элементы вокальной техники, пение в ансамбле и т.д.

У детей в 10 лет появляется грудное звучание. Они поют полнозвучнее, насыщеннее, ярче. При этом педагог должен беречь детей от чрезмерного использования грудного регистра и насильственного увеличения «мощи» голоса. Сила голоса в этой возрастной группе не имеет широкой амплитуды изменений. Уместно использование умеренных динамических оттенков, *mp* и *mf*, но исключительная эмоциональная отзывчивость детей позволяет добиваться яркой выразительности исполнения. В репертуаре используются преимущественно одно- двухголосные произведения.

У учащихся старшей возрастной группы развивается грудное звучание, индивидуальный тембр, диапазон расширяется. У некоторых девочек появляются глубоко окрашенные тоны, голоса детей отличаются насыщенностью звучания.

11-12 лет – предмутационный период, протекающий без острых изменений в голосовом аппарате. Сроки наступления и формы проявления тех или иных признаков мутации различны, необходим индивидуальный

подход к каждому ребёнку. Регулярные занятия в предмутационный период способствуют спокойному изменению голоса и позволяют не прекращать пение даже во время мутации.

13-14 лет – мутационный период, связанный с резким изменением гортани. Приближение мутации определить трудно. Однако существует целый ряд признаков, предшествующих этому периоду. Перед мутацией голос детей обычно улучшается, увеличивается его сила. Но через некоторое время они с трудом начинают петь верхние звуки диапазона, детонируют, чего не было ранее, утрачивается ровность звучания, напевность, звонкость голоса и т.д.

В организме подростков происходят значительные физиологические изменения, сложнейшие процессы затрагивают и голосовой аппарат. Голосовые складки увеличиваются в длину, а ширина зачастую не меняется, рост гортани опережает развитие резонаторных полостей, при этом надгортанник часто остается детским.

Эти явления нередко сопровождаются нарушением координации в работе органов дыхания и гортани. Бурный рост гортани, характеризующий период мутации, является наиболее опасным моментом в работе с обучающимися. Время занятий необходимо ограничить, а в случае появления болезненных ощущений прервать на некоторый срок, но полное прекращение пения во время мутации может привести к потере налаженной координации в работе органов голосообразования. Обязательна консультация врача-фонистора.

При проведении занятий желательно прослушивание аудиозаписей и просмотр видеозаписей с выступлениями хоровых коллективов, что значительно расширит музыкальный кругозор учащихся. Особое внимание следует уделять прослушиванию и просмотру собственных выступлений в видео и аудиозаписях с последующим коллективным разбором.

Воспитательная работа играет особую роль в формировании хорового коллектива. Используются различные формы внеклассной работы: выездные экскурсии по культурно-историческим местам, участие в творческих школах и лагерях, где происходит передача опыта старших классов младшим, проведение тематических бесед, посвященных юбилеям различных композиторов и хоровых деятелей, встречи хоровых коллективов, участие в мастер-классах.

2. Методические рекомендации по организации самостоятельной работы

Объем самостоятельной работы учащихся определяется с учетом минимальных затрат на подготовку домашнего задания (параллельно с освоением детьми программы основного общего образования), с опорой на индивидуальные способности ученика.

Необходимым условием самостоятельной работы учащегося в классе хорового пения является домашняя работа. Прежде всего, она должна заключаться в систематической проработке своей хоровой партии в произведениях, изучаемых в хоровом классе. Учащийся регулярно готовится дома к контрольной сдаче партий произведений. Важно, чтобы ученик мог

свободно интонировать, В результате домашней подготовки учащийся при сдаче партий должен уметь выразительно исполнять свой хоровой голос в звучании всей хоровой фактуры без сопровождения.

Выполнение обучающимся домашнего задания должно контролироваться преподавателем и обеспечиваться партитурами и нотными изданиями, хрестоматиями, клавирами, в соответствии с программными требованиями по данному предмету.

VI. Списки рекомендуемой нотной и методической литературы

1. Список рекомендуемых нотных сборников

1. Грибков И. «Вместе с хором». Из репертуара Детского хора телевидения и радио Санкт-Петербурга: Выпуски 1,2,3,4,5. СПб, «Союз художников», 2003-2011
2. Гродзенская Н. «Композиторы-классики детям». Пение в сопровождении ф-но. М., «Музыка», 1979
3. Куликов Б., Аверина Н. «Золотая библиотека педагогического репертуара. Нотная папка хормейстера». Выпуски 1,2,3,4. М., «Дека-ВС», 2007
4. Струве Л. «Музыкальные ступеньки». Методика развития музыкальных способностей и певческого голоса у детей дошкольного возраста. М., 2001
5. Струве Г.А. «Ступеньки музыкальной грамотности». СПб, 1997
6. Струве Г.А. «Каноны для детского хора». СПб, 1998
8. Композиторы - классики - детям. - М., «Музыка», 1963
9. Славкин М. «Поет детский хор «Преображение». - М., «Владос», 2001
10. Тугаринов Ю. «Произведения для детского хора, 2-е издание. «Современная музыка», 2009
11. Ходош Э. «Поет детский хор». Ростов-на-Дону, 1998
12. Хрестоматия для 1-3 классов ДМШ. - М., «Музыка», 1983
13. «Малыши поют классику» Вып. 2 СПб «Композитор» 1998 г.
14. «Нотная папка хормейстера № 1 Тетрадь № 2 Р.н.п.
15. «Музыка в школе» Вып. 4 песни ансамбли и хоры для юношества. Сост. Уколова Л., Осеннева М. М., «Музыка» 2005 г.

2. Список рекомендуемой методической литературы

1. Дмитриев Л. Основы вокальной методики. - М.: Музыка, 2000.
2. Добровольская Н. Вокально-хоровые упражнения в детском хоре. М., 1987.
3. Михайлова М. Развитие музыкальных способностей детей. - Ярославль, «Академия развития», 1997
4. Самарин В., Осеннева М., Уколова Л. Методика работы с детским вокально-хоровым коллективом. - М.: Academia, 1999
5. Струве Г. Школьный хор. М., 1981
6. Теория и методика музыкального образования детей: Научно-методическое пособие/ Л.В.Школяр, М.С.Красильникова, Е.Д.Критская и др. - М., 1998

7. Халабузарь П., Попов В. Теория и методика музыкального воспитания. – Санкт-Петербург, 2000
8. Халабузарь П., Попов В., Добровольская Н. Методика музыкального воспитания. Учебное пособие. М.,1990
9. Соколов В. Работа с хором.2-е издание. - М.,1983
10. Стулова Г. Теория и практика работы с хором. - М., 2002
11. Стулова Г. Хоровой класс: Теория и практика работы в детском хоре. - М.,1988
12. Чесноков П. Хор и управление им. - М.,1961